

## LAMPIRAN

### Lampiran 1. *Lay out* penelitian

A.1	B.2	D.3
C.2	D.1	A.2
E.3	A.3	B.3
B.1	E.1	C.1
D.2	C.3	E.2

Keterangan :

A = Cincau hijau 0,2% + vanili 0,3%

B = Cincau hijau 0,2% + vanili 0,6%

C = Cincau hijau 0,4% + vanili 0,3%

D = Cincau hijau 0,4% + vanili 0,6%

E = Perlakuan tanpa pelapisan

### Lampiran 2. Perhitungan kebutuhan bahan

#### A. Perhitungan buah air jambu varietas Citra

1. Uji susut berat  
5 perlakuan x 3 buah x 3 ulangan = 45 buah (15pack)
2. Uji warna  
5 perlakuan x 3 buah = 15 buah (15 pack)
3. Uji Mikrobiologi  
5 perlakuan x 1 buah x 5 kali pengamatan = 25 buah (25 pack)
4. Buah korban  
5 perlakuan x 3 buah x 6 kali pengamatan = 90 buah (30 pack)

Total buah : 175 buah (85 pack)

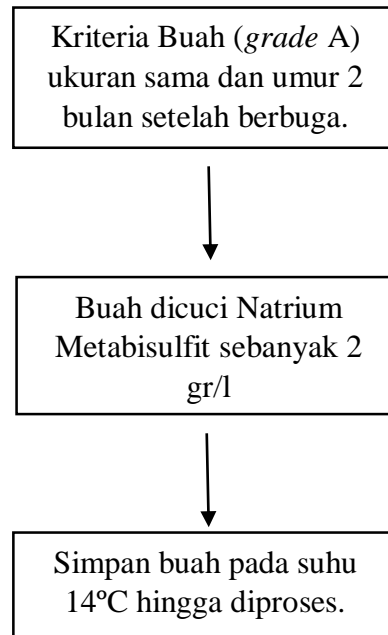
#### B. Perhitungan kebutuhan bahan pembuatan *edible coating*

1. Alginat 2%  
 $\frac{2}{100} \times 1000 \text{ ml} = 20 \text{ g}$   
Total alginat yang dibutuhkan 20 g x 4 perlakuan = 80 g
2. Gliserol  
 $\frac{1,5}{100} \times 1000 \text{ ml} = 15 \text{ ml}$   
Total gliserol yang dibutuhkan 15 ml x 4 perlakuan = 60 ml
3. Bubuk cincau hijau 0,2%

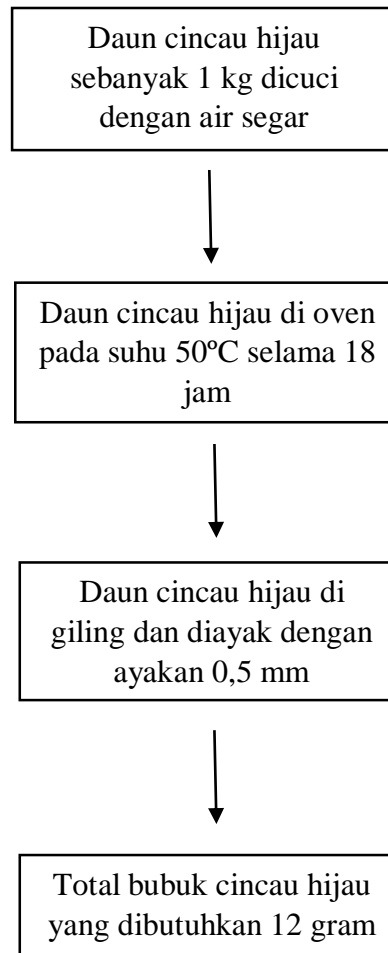
- $\frac{0,2}{100} \times 1000 \text{ ml} = 2 \text{ g}$   
Total bubuk cincau hijau 0,2% yang dibutuhkan 2 g x 2 perlakuan = 4 g
4. Bubuk cincau hijau 0,4%  
 $\frac{0,4}{100} \times 1000 \text{ ml} = 4 \text{ g}$   
Total bubuk cincau hijau 0,2% yang dibutuhkan 4 g x 2 perlakuan = 8 g
5. Minyak atsiri vanili 0,3%  
 $\frac{0,3}{100} \times 1000 \text{ ml} = 3 \text{ ml}$   
Total bubuk cincau hijau 0,3% yang dibutuhkan 3 ml x 2 perlakuan = 6 ml
6. Bubuk cincau hijau 0,6%  
 $\frac{0,6}{100} \times 1000 \text{ ml} = 6 \text{ ml}$   
Total bubuk cincau hijau 0,6% yang dibutuhkan 6 ml x 2 perlakuan = 12 ml

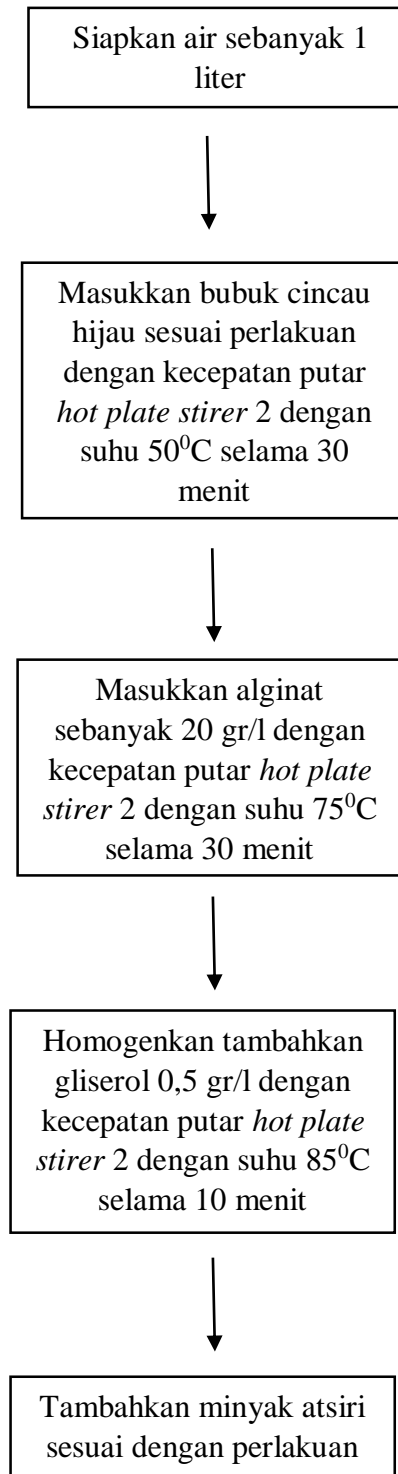
### Lampiran 3. Diagram Alur Penelitian

#### a. Kriteria Buah



## b. Pembuatan Cincau Hijau



c. Pembuatan Larutan *Edible Coating* Cincau Hijau

d. Pelapisan Buah Jambu Air Varietas Citra

Buah yang sudah dicuci  
Natrium Metabisulfit



Dicelupkan ke perlakuan edible coating cincau hijau 0,2% ;  
0,4% dan minyak atsiri 0,3% ; 0,6% selama 3 menit. Lalu  
Dicelupkan ke dalam larutan CaCl 2% selama  $\pm 15$  menit  
hingga terbentuk lapisan.

## Lampiran 4. Hasil Sidik Ragam

### A. Sidik Ragam Susut Bobot

#### Uji Susut Bobot Hari ke 3

Source	DF	Squares	Mean Square	F Value	Pr > F
TREAT	4	0.21342667	0.05335667	0.80	0.5535ns
Model	4	0.21342667	0.05335667	0.80	0.5535ns
Error	10	0.66926667	0.06692667		
Corrected Total	14	0.88269333			

R-Square	Coeff Var	Root MSE	YIELD Mean
0.241790	18.75557	0.258702	1.37933

#### Uji Susut Bobot Hari ke 6

Source	DF	Squares	Mean Square	F Value	Pr > F
TREAT	4	0.61430667	0.15357667	1.40	0.3037ns
Model	4	0.61430667	0.15357667	1.40	0.3037ns
Error	10	1.10013333	0.11001333		
Corrected Total	14	1.71444000			

R-Square	Coeff Var	Root MSE	YIELD Mean
0.358313	16.32296	0.331683	2.032000

#### Uji Susut Bobot Hari ke 9

Source	DF	Squares	Mean Square	F Value	Pr > F
TREAT	4	0.21530667	0.05382667	0.35	0.8401ns
Model	4	0.21530667	0.05382667	0.35	0.8401ns
Error	10	1.55006667	0.15500667		
Corrected Total	14	1.76537333			

R-Square	Coeff Var	Root MSE	YIELD Mean
0.121961	14.62877	0.393709	2.691333

#### Uji Susut Bobot Hari ke 12

Source	DF	Squares	Mean Square	F Value	Pr > F
TREAT	4	0.29233333	0.07308333	0.33	0.8532ns
Model	4	0.29233333	0.07308333	0.33	0.8532ns
Error	10	2.23006667	0.22300667		
Corrected Total	14	2.52240000			

R-Square	Coeff Var	Root MSE	YIELD Mean
0.115895	13.93026	0.472236	3.390000

#### Uji Susut Bobot Hari ke 15

Source	DF	Squares	Mean Square	F Value	Pr > F
TREAT	4	0.62313333	0.15578333	0.42	0.7920ns

Model	4	0.62313333	0.15578333	0.42	0.7920ns
Error	10	3.72446667	0.37244667		
Corrected Total	14	4.34760000			

R-Square	Coeff Var	Root MSE	YIELD Mean
0.143328	14.02952	0.610284	4.350000

### B. Sidik Ragam Kekerasan

#### Uji Kekerasan Hari Ke 0

Source	DF	Squares	Mean Square	F Value	Pr > F
TREAT	4	11.25513333	2.81378333	2.05	0.1624ns
Model	4	11.25513333	2.81378333	2.05	0.1624ns
Error	10	13.70220000	1.37022000		
Corrected Total	14	0			

R-Square	Coeff Var	Root MSE	YIELD Mean
0.450975	22.78840	1.170564	5.136667

#### Uji Kekerasan Hari Ke 3

Source	DF	Squares	Mean Square	F Value	Pr > F
TREAT	4	18.42949333	4.60737333	5.27	0.0151s
Model	4	18.42949333	4.60737333	5.27	0.0151s
Error	10	8.73720000	0.87372000		
Corrected Total	14	27.16669333			

R-Square	Coeff Var	Root MSE	YIELD Mean
0.678386	16.25429	0.934730	5.750667

#### Uji Kekerasan Hari Ke 6

Source	DF	Squares	Mean Square	F Value	Pr > F
TREAT	4	34.86609333	8.71652333	0.88	0.5091ns
Model	4	34.86609333	8.71652333	0.88	0.5091ns
Error	10	98.94966667	9.89496667		
Corrected Total	14	133.8157600			

R-Square	Coeff Var	Root MSE	YIELD Mean
0.260553	29.32591	3.145627	9.164000

#### Uji Kekerasan Hari Ke 9

Source	DF	Squares	Mean Square	F Value	Pr > F
TREAT	4	60.56776000	15.14194000	2.37	0.1227s
Model	4	60.56776000	15.14194000	2.37	0.1227s
Error	10	63.97920000	6.39792000		



Corrected Total	14	124.5469600
-----------------	----	-------------

R-Square	Coeff Var	Root MSE	YIELD Mean
0.486305	29.95513	2.529411	8.444000

#### Uji Kekerasan Hari Ke 12

Source	DF	Squares	Mean Square	F Value	Pr > F
TREAT	4	20.73062667	5.18265667	2.64	0.0975ns
Model	4	20.73062667	5.18265667	2.64	0.0975ns
Error	10	19.66546667	1.96654667		
Corrected Total	14	40.39609333			

R-Square	Coeff Var	Root MSE	YIELD Mean
0.513184	22.40392	1.402336	6.259333

#### Uji Kekerasan Hari Ke 15

Source	DF	Squares	Mean Square	F Value	Pr > F
TREAT	4	32.88322667	8.22080667	1.62	0.2451ns
Model	4	32.88322667	8.22080667	1.62	0.2451ns
Error	10	50.89853333	5.08985333		
Corrected Total	14	83.78176000			

R-Square	Coeff Var	Root MSE	YIELD Mean
0.392487	29.42166	2.256070	7.416000

### C. Sidik Ragam Total Padatan Terlarut

#### Uji Total Padatan Terlarut Hari Ke 0

Source	DF	Squares	Mean Square	F Value	Pr > F
TREAT	4	51.82400000	12.95600000	4.08	0.0324s
Model	4	51.82400000	12.95600000	4.08	0.0324s
Error	10	31.73333333	3.17333333		
Corrected Total	14	83.55733333			

R-Square	Coeff Var	Root MSE	YIELD Mean
0.620221	19.69107	1.781385	9.046667

#### Uji Total Padatan Terlarut Hari Ke 3

Source	DF	Squares	Mean Square	F Value	Pr > F
TREAT	4	17.03333333	4.25833333	2.91	0.0776ns
Model	4	17.03333333	4.25833333	2.91	0.0776ns
Error	10	14.62000000	1.46200000		
Corrected Total	14	31.65333333			

R-Square	Coeff Var	Root MSE	YIELD Mean
0.538121	18.50712	1.209132	6.533333

#### Uji Total Padatan Terlarut Hari Ke 6

Source	DF	Squares	Mean Square	F Value	Pr > F
TREAT	4	9.58000000	2.39500000	2.04	0.1647ns
Model	4	9.58000000	2.39500000	2.04	0.1647ns
Error	10	11.75333333	11.75333333		
Corrected Total	14	31.65333333			

R-Square	Coeff Var	Root MSE	YIELD Mean
0.449062	14.71667	1.084128	7.366667

#### Uji Total Padatan Terlarut Hari Ke 9

Source	DF	Squares	Mean Square	F Value	Pr > F
TREAT	4	29.08666667	7.27166667	11.79	0.0008s
Model	4	29.08666667	7.27166667	11.79	0.0008s
Error	10	6.16666667	0.61666667		
Corrected Total	14	35.25333333			

R-Square	Coeff Var	Root MSE	YIELD Mean
0.825076	17.32238	0.785281	4.533333

#### Uji Total Padatan Terlarut Hari Ke 15

Source	DF	Squares	Mean Square	F Value	Pr > F
TREAT	4	18.53066667	4.63266667	32.02	<.0001s
Model	4	18.53066667	4.63266667	32.02	<.0001s
Error	10	1.44666667	0.14466667		
Corrected Total	14	19.97733333			

R-Square	Coeff Var	Root MSE	YIELD Mean
0.927585	4.905641	0.380351	7.753333

#### D. Sidik Total Asam Tertitrasi

##### Uji Asam Titrasi Hari Ke 0

Source	DF	Squares	Mean Square	F Value	Pr > F
TREAT	4	0.06720107	0.01680027	2.41	0.1186ns
Model	4	0.06720107	0.01680027	2.41	0.1186ns
Error	10	0.06982667	0.00698267		
Corrected Total	14	0.13702773			

R-Square	Coeff Var	Root MSE	YIELD Mean
0.490419	20.27556	0.083562	0.412133

## Uji Asam Titrasi Hari Ke 3

Source	DF	Squares	Mean Square	F Value	Pr > F
TREAT	4	0.03932160	0.00983040	0.50	0.7368ns
Model	4	0.03932160	0.00983040	0.50	0.7368ns
Error	10	0.19660800	0.01966080		
Corrected Total	14	0.23592960			

R-Square	Coeff Var	Root MSE	YIELD Mean
0.166667	23.19531	0.140217	0.422400

## Uji Asam Titrasi Hari Ke 6

Source	DF	Squares	Mean Square	F Value	Pr > F
TREAT	4	0.12288000	0.03072000	1.25	0.3512ns
Model	4	0.12288000	0.03072000	1.25	0.3512ns
Error	10	0.24576000	0.02457600		
Corrected Total	14	0.36864000			

R-Square	Coeff Var	Root MSE	YIELD Mean
0.333333	20.82483	0.156767	0.384000

## Uji Asam Titrasi Hari Ke 9

Source	DF	Squares	Mean Square	F Value	Pr > F
TREAT	4	1.39100160	0.34775040	2.21	0.1409ns
Model	4	1.39100160	0.34775040	2.21	0.1409ns
Error	10	1.57286400	0.15728640		
Corrected Total	14	2.96386560			

R-Square	Coeff Var	Root MSE	YIELD Mean
0.469320	24.35766	0.396593	0.729600

## Uji Asam Titrasi Hari Ke 12

Source	DF	Squares	Mean Square	F Value	Pr > F
TREAT	4	0.12288000	0.03072000	1.39	0.3059ns
Model	4	0.12288000	0.03072000	1.39	0.3059ns
Error	10	0.22118400	0.02211840		
Corrected Total	14	0.34406400			

R-Square	Coeff Var	Root MSE	YIELD Mean
0.357143	23.19700	0.148723	0.448000

## Uji Asam Titrasi Hari Ke 15

Source	DF	Squares	Mean Square	F Value	Pr > F
TREAT	4	0.03440640	0.00860160	0.58	0.6819ns
Model	4	0.03440640	0.00860160	0.58	0.6819ns
Error	10	0.14745600	0.01474560		
Corrected Total	14	0.18186240			

R-Square	Coeff Var	Root MSE	YIELD Mean
0.189189	26.48782	0.121431	0.332800

### Lampiran 5. Dokumentasi Kegiatan Aplikasi
















	
<p>Keterangan : Proses pengovenan daun cincau hijau</p>	<p>Keterangan : Penimbangan daun cincau hijau</p>
	
<p>Keterangan : Proses penghalusan daun cincau hijau</p>	<p>Keterangan : Proses penyaringan bubuk cincau hijau</p>
	
<p>Keterangan : Jambu air varietas citra dari Demak</p>	<p>Keterangan : Pembuatan <i>edible coating</i> cincau hijau</p>
	
<p>Keterangan : Pencucian Natrium Bisulfit</p>	<p>Keterangan : Pencelupan <i>edible coating</i> cincau hijau</p>
	
<p>Keterangan : Pengemasan jambu</p>	<p>Keterangan : Penyimpanan dalam lemari pendingin</p>

### Lampiran 6. Dokumentasi Kegiatan Pengamatan

	
Keterangan : Uji susut bobot	Keterangan : Uji Kekerasan
	
Keterangan : Uji asam titrasi	Keterangan : Uji gula reduksi
	
Keterangan : Uji padatan terlarut	Keterangan : Uji mikrobiologi
	
Keterangan : Uji Organoleptik	

## Lampiran 7. Dokumentasi Penelitian

### Indeks Warna Hari ke 0

		
<b>A. U1</b>	<b>A. U2</b>	<b>A. U3</b>
		
<b>B. U1</b>	<b>B. U2</b>	<b>B. U3</b>
		
<b>C. U1</b>	<b>C. U2</b>	<b>C. U3</b>
		
<b>D. U1</b>	<b>D. U2</b>	<b>D. U3</b>
		
<b>E. U1</b>	<b>E. U2</b>	<b>E. U3</b>

Keterangan :

A = Cincau hijau 0,2% + vanili 0,3%
















B = Cincau hijau 0,2% + vanili 0,6%

C = Cincau hijau 0,4% + vanili 0,3%

D = Cincau hijau 0,4% + vanili 0,6%

E = Perlakuan tanpa pelapisan

## Indeks Warna Hari ke 1

		
<b>A. U1</b>	<b>A. U2</b>	<b>A. U3</b>
		
<b>B. U1</b>	<b>B. U2</b>	<b>B. U3</b>
		
<b>C. U1</b>	<b>C. U2</b>	<b>C. U3</b>
		
<b>D. U1</b>	<b>D. U2</b>	<b>D. U3</b>
		
<b>E. U1</b>	<b>E. U2</b>	<b>E. U3</b>

Keterangan :

A = Cincau hijau 0,2% + vanili 0,3%

B = Cincau hijau 0,2% + vanili 0,6%
















C = Cincau hijau 0,4% + vanili 0,3%

D = Cincau hijau 0,4% + vanili 0,6%

E = Perlakuan tanpa pelapisan



## Indeks Warna Hari ke 2

		
<b>A. U1</b>	<b>A. U2</b>	<b>A. U3</b>
		
<b>B. U1</b>	<b>B. U2</b>	<b>B. U3</b>
		
<b>C. U1</b>	<b>C. U2</b>	<b>C. U3</b>
		
<b>D. U1</b>	<b>D. U2</b>	<b>D. U3</b>
		
<b>E. U1</b>	<b>E. U2</b>	<b>E. U3</b>

Keterangan :

A = Cincau hijau 0,2% + vanili 0,3%
















B = Cincau hijau 0,2% + vanili 0,6%

C = Cincau hijau 0,4% + vanili 0,3%

D = Cincau hijau 0,4% + vanili 0,6%

E = Perlakuan tanpa pelapisan

## Indeks Warna Hari ke 3

		
<b>A. U1</b>	<b>A. U2</b>	<b>A. U3</b>
		
<b>B. U1</b>	<b>B. U2</b>	<b>B. U3</b>
		
<b>C. U1</b>	<b>C. U2</b>	<b>C. U3</b>
		
<b>D. U1</b>	<b>D. U2</b>	<b>D. U3</b>
		
<b>E. U1</b>	<b>E. U2</b>	<b>E. U3</b>

Keterangan :

A = Cincau hijau 0,2% + vanili 0,3%
















B = Cincau hijau 0,2% + vanili 0,6%

C = Cincau hijau 0,4% + vanili 0,3%

D = Cincau hijau 0,4% + vanili 0,6%

E = Perlakuan tanpa pelapisan

## Indeks Warna Hari ke 4

		
<b>A. U1</b>	<b>A. U2</b>	<b>A. U3</b>
		
<b>B. U1</b>	<b>B. U2</b>	<b>B. U3</b>
		
<b>C. U1</b>	<b>C. U2</b>	<b>C. U3</b>
		
<b>D. U1</b>	<b>D. U2</b>	<b>D. U3</b>
		
<b>E. U1</b>	<b>E. U2</b>	<b>E. U3</b>

Keterangan :

A = Cincau hijau 0,2% + vanili 0,3%
















B = Cincau hijau 0,2% + vanili 0,6%

C = Cincau hijau 0,4% + vanili 0,3%

D = Cincau hijau 0,4% + vanili 0,6%

E = Perlakuan tanpa pelapisan

## Indeks Warna Hari ke 5

		
<b>A. U1</b>	<b>A. U2</b>	<b>A. U3</b>
		
<b>B. U1</b>	<b>B. U2</b>	<b>B. U3</b>
		
<b>C. U1</b>	<b>C. U2</b>	<b>C. U3</b>
		
<b>D. U1</b>	<b>D. U2</b>	<b>D. U3</b>
		
<b>E. U1</b>	<b>E. U2</b>	<b>E. U3</b>

Keterangan :

A = Cincau hijau 0,2% + vanili 0,3%











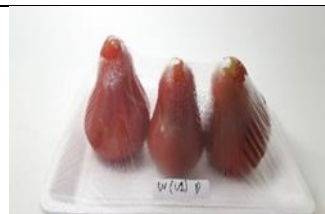




B = Cincau hijau 0,2% + vanili 0,6%

C = Cincau hijau 0,4% + vanili 0,3%

D = Cincau hijau 0,4% + vanili 0,6%

E = Perlakuan tanpa pelapisan

## Indeks Warna Hari ke 6

		
<b>A. U1</b>	<b>A. U2</b>	<b>A. U3</b>
		
<b>B. U1</b>	<b>B. U2</b>	<b>B. U3</b>
		
<b>C. U1</b>	<b>C. U2</b>	<b>C. U3</b>
		
<b>D. U1</b>	<b>D. U2</b>	<b>D. U3</b>
		
<b>E. U1</b>	<b>E. U2</b>	<b>E. U3</b>

Keterangan :

A = Cincau hijau 0,2% + vanili 0,3%


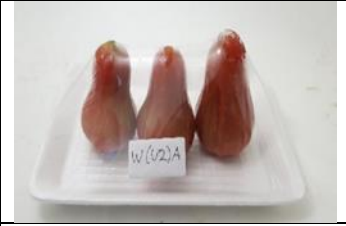











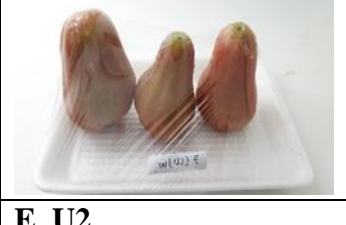
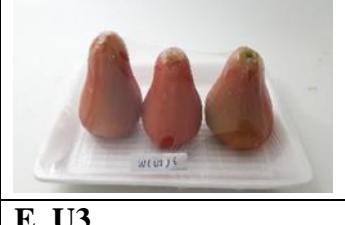
B = Cincau hijau 0,2% + vanili 0,6%

C = Cincau hijau 0,4% + vanili 0,3%

D = Cincau hijau 0,4% + vanili 0,6%

E = Perlakuan tanpa pelapisan

## Indeks Warna Hari ke 7

		
<b>A. U1</b>	<b>A. U2</b>	<b>A. U3</b>
		
<b>B. U1</b>	<b>B. U2</b>	<b>B. U3</b>
		
<b>C. U1</b>	<b>C. U2</b>	<b>C. U3</b>
		
<b>D. U1</b>	<b>D. U2</b>	<b>D. U3</b>
		
<b>E. U1</b>	<b>E. U2</b>	<b>E. U3</b>

Keterangan :

A = Cincau hijau 0,2% + vanili 0,3%
















B = Cincau hijau 0,2% + vanili 0,6%

C = Cincau hijau 0,4% + vanili 0,3%

D = Cincau hijau 0,4% + vanili 0,6%

E = Perlakuan tanpa pelapisan

## Indeks Warna Hari ke 8

		
<b>A. U1</b>	<b>A. U2</b>	<b>A. U3</b>
		
<b>B. U1</b>	<b>B. U2</b>	<b>B. U3</b>
		
<b>C. U1</b>	<b>C. U2</b>	<b>C. U3</b>
		
<b>D. U1</b>	<b>D. U2</b>	<b>D. U3</b>
		
<b>E. U1</b>	<b>E. U2</b>	<b>E. U3</b>

Keterangan :

A = Cincau hijau 0,2% + vanili 0,3%











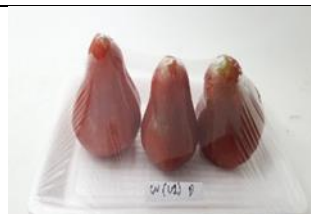

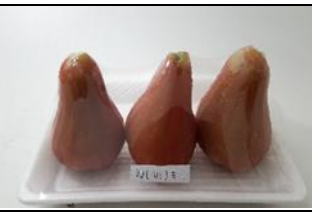


B = Cincau hijau 0,2% + vanili 0,6%

C = Cincau hijau 0,4% + vanili 0,3%

D = Cincau hijau 0,4% + vanili 0,6%

E = Perlakuan tanpa pelapisan

## Indeks Warna Hari ke 9

		
<b>A. U1</b>	<b>A. U2</b>	<b>A. U3</b>
		
<b>B. U1</b>	<b>B. U2</b>	<b>B. U3</b>
		
<b>C. U1</b>	<b>C. U2</b>	<b>C. U3</b>
		
<b>D. U1</b>	<b>D. U2</b>	<b>D. U3</b>
		
<b>E. U1</b>	<b>E. U2</b>	<b>E. U3</b>

Keterangan :

A = Cincau hijau 0,2% + vanili 0,3%

B = Cincau hijau 0,2% + vanili 0,6%















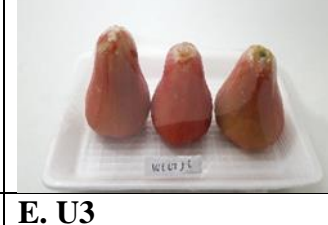
C = Cincau hijau 0,4% + vanili 0,3%

D = Cincau hijau 0,4% + vanili 0,6%

E = Perlakuan tanpa pelapisan



## Indeks Warna Hari ke 10

		
<b>A. U1</b>	<b>A. U2</b>	<b>A. U3</b>
		
<b>B. U1</b>	<b>B. U2</b>	<b>B. U3</b>
		
<b>C. U1</b>	<b>C. U2</b>	<b>C. U3</b>
		
<b>D. U1</b>	<b>D. U2</b>	<b>D. U3</b>
		
<b>E. U1</b>	<b>E. U2</b>	<b>E. U3</b>

Keterangan :

A = Cincau hijau 0,2% + vanili 0,3%




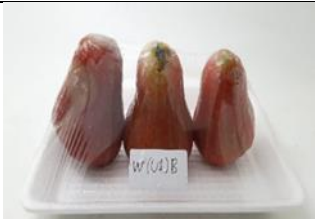

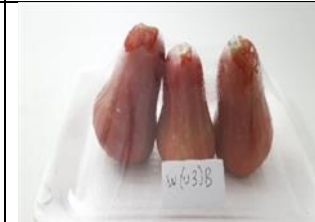




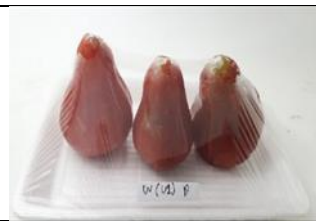




B = Cincau hijau 0,2% + vanili 0,6%

C = Cincau hijau 0,4% + vanili 0,3%

D = Cincau hijau 0,4% + vanili 0,6%

E = Perlakuan tanpa pelapisan

## Indeks Warna Hari ke 11

		
<b>A. U1</b>	<b>A. U2</b>	<b>A. U3</b>
		
<b>B. U1</b>	<b>B. U2</b>	<b>B. U3</b>
		
<b>C. U1</b>	<b>C. U2</b>	<b>C. U3</b>
		
<b>D. U1</b>	<b>D. U2</b>	<b>D. U3</b>
		
<b>E. U1</b>	<b>E. U2</b>	<b>E. U3</b>

Keterangan :

A = Cincau hijau 0,2% + vanili 0,3%
















B = Cincau hijau 0,2% + vanili 0,6%

C = Cincau hijau 0,4% + vanili 0,3%

D = Cincau hijau 0,4% + vanili 0,6%

E = Perlakuan tanpa pelapisan

## Indeks Warna Hari ke 12

		
<b>A. U1</b>	<b>A. U2</b>	<b>A. U3</b>
		
<b>B. U1</b>	<b>B. U2</b>	<b>B. U3</b>
		
<b>C. U1</b>	<b>C. U2</b>	<b>C. U3</b>
		
<b>D. U1</b>	<b>D. U2</b>	<b>D. U3</b>
		
<b>E. U1</b>	<b>E. U2</b>	<b>E. U3</b>

Keterangan :

A = Cincau hijau 0,2% + vanili 0,3%














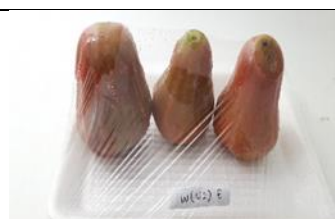

B = Cincau hijau 0,2% + vanili 0,6%

C = Cincau hijau 0,4% + vanili 0,3%

D = Cincau hijau 0,4% + vanili 0,6%

E = Perlakuan tanpa pelapisan

## Indeks Warna Hari ke 13

		
<b>A. U1</b>	<b>A. U2</b>	<b>A. U3</b>
		
<b>B. U1</b>	<b>B. U2</b>	<b>B. U3</b>
		
<b>C. U1</b>	<b>C. U2</b>	<b>C. U3</b>
		
<b>D. U1</b>	<b>D. U2</b>	<b>D. U3</b>
		
<b>E. U1</b>	<b>E. U2</b>	<b>E. U3</b>

Keterangan :

A = Cincau hijau 0,2% + vanili 0,3%
















B = Cincau hijau 0,2% + vanili 0,6%

C = Cincau hijau 0,4% + vanili 0,3%

D = Cincau hijau 0,4% + vanili 0,6%

E = Perlakuan tanpa pelapisan

## Indeks Warna Hari ke 14

		
<b>A. U1</b>	<b>A. U2</b>	<b>A. U3</b>
		
<b>B. U1</b>	<b>B. U2</b>	<b>B. U3</b>
		
<b>C. U1</b>	<b>C. U2</b>	<b>C. U3</b>
		
<b>D. U1</b>	<b>D. U2</b>	<b>D. U3</b>
		
<b>E. U1</b>	<b>E. U2</b>	<b>E. U3</b>

## Keterangan :

A = Cincau hijau 0,2% + vanili 0,3%
















B = Cincau hijau 0,2% + vanili 0,6%

C = Cincau hijau 0,4% + vanili 0,3%

D = Cincau hijau 0,4% + vanili 0,6%

E = Perlakuan tanpa pelapisan

## Indeks Warna Hari ke 15

		
<b>A. U1</b>	<b>A. U2</b>	<b>A. U3</b>
		
<b>B. U1</b>	<b>B. U2</b>	<b>B. U3</b>
		
<b>C. U1</b>	<b>C. U2</b>	<b>C. U3</b>
		
<b>D. U1</b>	<b>D. U2</b>	<b>D. U3</b>
		
<b>E. U1</b>	<b>E. U2</b>	<b>E. U3</b>

## Keterangan :

A = Cendol hijau 0,2% + vanili 0,3%

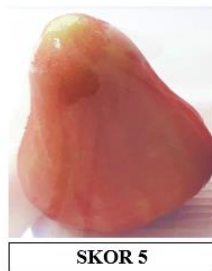
B = Cendol hijau 0,2% + vanili 0,6%

C = Cendol hijau 0,4% + vanili 0,3%

D = Cendol hijau 0,4% + vanili 0,6%

E = Perlakuan tanpa pelapisan

### Penilaian Warna Jambu (Skoring)



SKOR 5



SKOR 4



SKOR 3



SKOR 2



SKOR 1

SKOR	KETERANGAN
1	Merah segar
2	Merah sedikit berkerut
3	Merah berkerut
4	Merah berair agak bau
5	Merah tua dan berbau busuk

### Uji Mikrobiologi

