

## LAMPIRAN

### 1. Javascript - on question completed

```
var score = CL.SCO.GetObjectiveScore({ sId: 'ch1' });
insertTotal();
store_data('Jawab1','Test1',score);
insertTotal();
alert('Jawaban Tersimpan');
sendDataPost();

var text1 = find_score('Jawab2');

var show1 = document.getElementById('score2');

show1.innerHTML= 'Score = ' + text1;
```




### 2. Javascript - on after creation

```
var text = find_score('Jawab1');

var show = document.getElementById('score_1');
show.innerHTML= 'Score = ' + text;
```

3. Contoh Gambar Penjelas







Hi, Dayu. We're going to the canteen for lunch. Are you coming with us?

No, sorry. I'm waiting for Siti. I'll see you there.

#### 4. Source Code Interface – Chapter 1 Materi 1

```

<div style="width: 98%;">
  <table align="left" cellpadding="0" cellspacing="0" hspace="0" vspace="0">
    <tbody>
      <tr>
        <td align="left">
          <table align="left" cellpadding="0" cellspacing="0" hspace="0"
vspace="0">
            <tbody>
              <tr>
                <td align="left">
                  <p><span style="line-height: 1.5em;"><span style="font-
family:arial,Helvetica,sans-serif;"><span style="font-size: 18px;"><span
style="font-variant: normal; font-weight: bolder; font-style:
normal;">Greetings</span></span></span></span>
</p>
                  <p><span style="line-height: 1.5em;"><span style="font-
family:arial,Helvetica,sans-serif;"><strong><em>Greetings</em></strong>
adalah istilah dalam bahasa Inggris yang jika diterjemahkan kedalam bahasa
Indonesia yang berarti sapaan. Merupakan ucapan yang sering kita sampaikan
atau ucapkan ketika kita bertemu dengan seseorang.
<strong><em>Greetings</em></strong> terbagi menjadi dua tipe yaitu
<strong><em>Formal Greeting</em></strong> dan <strong><em>Informal
Greeting</em></strong>. Kedua tipe greeting tersebut sama saja digunakan
untuk menyapa seseorang namun masing-masing dalam penggunaannya
berbeda. Berikut penjelasan dari masing-masing tipe greeting.</span></span>
</p>
                  <p>&nbsp;</p>
                </td>
              </tr>
            </tbody>
          </table>
        </td>
      </tr>
    </tbody>
  </table>
</div style="clear: both;">
  <p style="font-family: 'Times New Roman'; font-size: medium; font-variant:
normal; line-height: 19.200000762939453px; font-style: normal;"><span
style="line-height: 1.5em;"><span style="font-family:arial,Helvetica,sans-
serif;"><span style="font-weight: bolder;">Formal Greeting</span>
<br />
  Tujuan dari kita menggunakan <em>formal greeting</em> adalah untuk

```

menjaga kesopanan disaat kita menyapa seseorang. Adapula tipe *greeting* ini digunakan pada saat acara resmi atau lawan bicara adalah orang yang diatas usia kita.

**Contoh Formal Greeting**

• Hello : Halo

• Good Morning : Selamat Pagi

• Good Afternoon : Selamat Siang

• Good Evening : Selamat Sore

• Good Night : Selamat Malam

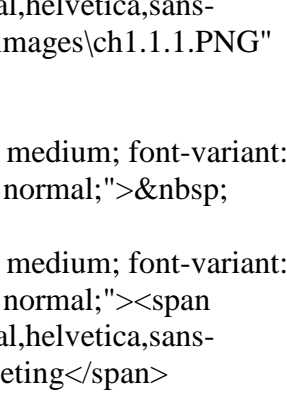
• How Are You : Bagaimana Kabar Mu?

• Nice To Meet You : Senang Bertemu Dengan Anda

• How Do You Do : Senang Bertemu Dengan

Anda

**Contoh Percakapan**



•

**Informal Greeting**

*Informal Greeting* tentu saja menggunakan penggunaan kata yang lebih santai dibandingkan dengan *Formal Greeting*. Biasanya digunakan saat kita hendak menyapa teman.

```

<br />
Beberapa Contoh Informal Greeting
<br />
•&nbsp;Morning : Selamat Pagi
<br />
•&nbsp;Afternoon : Selamat Siang
<br />
•&nbsp;Night : Selamat Malam
<br />
•&nbsp;Hi : Hai
<br />
•&nbsp;How Is Your Life : Bagaimana kabarmu?
<br />
•&nbsp;Evening : Selamat Sore</span></span>
</p>
<p style="font-family: 'Times New Roman'; font-size: medium; font-variant:
normal; line-height: 19.200000762939453px; font-style: normal;">&nbsp;
</p>
<p style="margin-bottom: 1.12em; font-family: 'Times New Roman'; font-
size: medium; font-variant: normal; line-height: 19.200000762939453px; font-
style: normal;"><span style="line-height: 1.5em;"><span style="font-
family:arial,Helvetica,sans-serif;"><span style="font-size: medium; font-
variant: normal; font-weight: bolder; font-style: normal;">Contoh
Percakapan</span></span></span><span style="font-family: 'Times New
Roman'; font-size: medium; font-variant: normal; line-height:
19.200000762939453px; font-weight: bolder; font-style: normal;"><span
style="font-size: 16px;"><span style="line-height: 1.5em;"><span style="font-
family: arial, Helvetica, sans-serif;">&nbsp;Mengenai
Greetings</span></span></span></span>
<br />
<span style="line-height: 1.5em;"><span style="font-
family:arial,Helvetica,sans-serif;"></span></span>
</p>
</div>
</div>
<div style="margin:0; padding:0; float:left;"><strong><span style="font-
size:16px;"><span style="line-height:1.5em;"><span style="font-
family:arial,Helvetica,sans-serif;">Berikut Contoh Video Percakapan Mengenai
Greetings</span></span></span></strong>
</p>
<video controls="" width="100%">
<source src="D:\Kevin\TEMPLATE\1\images\english-greeting.mp4"
type="video/mp4" />
</video>
</div>

```

```
<p style="margin-left: 0pt; text-align: justify;"><span style="font-size:20px;"><em><span style="line-height: 1.5em;"><span style="font-family:arial,Helvetica,sans-serif;"><a _hyper="5" href="javascript: void(0)" onclick="processEvent('hyperlink_a5a6ca81'); return false;"><strong><span style="background-color:#FFFF00;">Soal</span></strong></a></span></span></em></span></p></div></div></div></div>
```



## 5. Source Code Interface – Chapter 1 Materi 2

```
<div style="width: 98%;">
  <table align="left" cellpadding="0" cellspacing="0" hspace="0" style="font-
family: 'Times New Roman'; font-size: medium; font-variant: normal; line-
height: 19.200000762939453px; font-style: normal;" vspace="0">
  <tbody>
    <tr>
      <td align="left">
        <table align="left" cellpadding="0" cellspacing="0" hspace="0"
vspace="0">
          <tbody>
            <tr>
              <td align="left">
                <p><span style="line-height:1.5em;"><span style="font-
family:arial,Helvetica,sans-serif;"><span style="font-size: 18px;"><span
style="font-weight: bolder;">Take Leave</span></span></span></span>
                </p>
                <p style="text-align: justify;"><span style="line-
height:1.5em;"><span style="font-family:arial,Helvetica,sans-serif;">Biasanya
jika kita akan berpisah dengan seseorang maka kita akan mengucapkan
&quot;good bye&quot;, &quot;see you later&quot;, ataupun &quot;see you
next time&quot;. Nah, dengan mempelajari take leave ini maka akan membantu
kita untuk dapat berpamitan dengan baik dan benar dengan orang-orang
disekitar kita.</span></span>
                </p>
                <p><span style="line-height:1.5em;"><span style="font-
family:arial,Helvetica,sans-serif;">Berikut adalah contoh kalimat take leave
beserta bagaimana cara menjawabnya:</span></span>
                </p>
                <p>
                  <br />
                  <span style="line-height:1.5em;"><span style="font-
family:arial,Helvetica,sans-serif;"><span style="font-weight: bolder;">Take
Leave</span>
                  <br />
                  &bull;&nbsp;&nbsp;&nbsp;Good bye. (Selamat tinggal)
                  <br />
                  &bull;&nbsp;&nbsp;&nbsp;Bye-bye / Bye (Dadah / daah)
                  <br />
                  &bull;&nbsp;&nbsp;&nbsp;See you tomorrow (Sampai jumpa besok)
                  <br />
                  &bull;&nbsp;&nbsp;&nbsp;Sorry, I have to go now. (Maaf, aku harus pergi
sekarang)
                <br />
              </td>
            </tr>
          </tbody>
        </table>
      </td>
    </tr>
  </tbody>
</table>
```

```

    &bull;&nbsp;I&rsquo;ll talk to you later. (aku akan bicara
denganmu nanti)
    <br />
    &bull;&nbsp;It&rsquo;s been nice talking to you. (Senang bisa
berbicara denganmu)</span></span>
</p>
<p>
<br />
<span style="line-height: 1.5em;"><span style="font-
family:arial,Helvetica,sans-serif;"><span style="font-weight:
bolder;">Responses</span>&nbsp;
    <br />
    &bull;&nbsp;Good bye (Selamat tinggal)
    <br />
    &bull;&nbsp;Yes of course. See you. (Ya, tentu saja, sampai
jumpa lagi)
    <br />
    &bull;&nbsp;Sure, see you later. (Tentu saja, sampai jumpa nanti)
    <br />
    &bull;&nbsp;Take care. (Hati-hati)
    <br />
    &bull;&nbsp;Keep in touch. (Tetap terhubung)</span></span>
    <br />
    &nbsp;
</p>
<p><span style="line-height: 1.5em;"><span style="font-
family:arial,Helvetica,sans-serif;"><span style="font-weight: bolder;">Contoh
Percakapan</span>
    <br />
    </span></span>
    </p>
</td>
</tr>
</tbody>
</table>
<p style="text-align: center;"&nbsp;
</p>
</td>
</tr>
</tbody>
</table>
<div>
    <p style="margin:0; padding:0; float:left;"><strong><span style="font-
family:arial,Helvetica,sans-serif;">Berikut Contoh Video Percakapan Mengenai
Take Leave</span></strong>

```

```
</p>
<video controls="" width="100%">
  <source src="D:\Kevin\TEMPLATE\1\images\english2.mp4"
type="video/mp4" />
</video>
</div>
</div>
<p style="margin-left: 0pt; font-family: 'Times New Roman'; font-size:
medium; font-variant: normal; line-height: 19.200000762939453px; font-style:
normal; text-align: justify;">
  <br />
  <span style="font-size:20px;"><em><span style="line-height: 1.5em;"><span
style="font-family:arial,Helvetica,sans-serif;"><a _hyper="4" href="javascript:
void(0)" onclick="processEvent('hyperlink_37a60e40'); return false;"><span
style="font-weight: bolder;"><span style="background-
color:#FFFF00;">Soal</span></span></a></span></span></em></span>
</p>
<p>&nbsp;</p>
</p>
```

## 6. Source Code Interface – Chapter 1 Materi 3

```
<div style="width: 98%;">
  <table align="left" cellpadding="0" cellspacing="0" hspace="0" style="font-
family: 'Times New Roman'; font-size: medium; font-variant: normal; line-
height: 19.200000762939453px; font-style: normal;" vspace="0">
  <tbody>
    <tr>
      <td align="left">
        <p><span style="line-height: 1.5em;"><span style="font-
family: arial, helvetica, sans-serif;"><span style="font-size: 18px;"><span
style="font-weight: bolder;"><span style="font-variant: normal; font-weight:
bolder; font-style: normal;">Thank
You</span></span></span></span></span>
        <p>
          <p style="text-align: justify;"><span style="line-height: 1.5em;"><span
style="font-family: arial, helvetica, sans-serif;">&quot;Thank You&quot; yang
berarti <strong>terima kasih</strong> adalah suatu ungkapan yang biasa
dilakukan setelah kalian menerima sesuatu atau bantuan dari orang lain karena
kalian merasa orang tersebut telah membantu atau telah menolong kalian.
Sedangkan orang yang menerima ucapan terima kasih tersebut tentu akan
merasa senang dan dihargai karena apa yang dia lakukan berguna dan berarti
untuk orang lain. Maka berterimakasih merupakan adab yang perlu kita teladani
di kehidupan sehari-hari. Jika dalam istilah bahasa Inggris ungkapan terima
kasih ini yang berarti gratitude atau rasa syukur.</span></span>
          <p style="text-align: justify;">&nbsp;
          <p style="text-align: justify;"><span style="line-height: 1.5em;"><span
style="font-family: arial, helvetica, sans-serif;">Contoh kalimat yang
menunjukkan gratitude
            <br />
            <span style="font-weight: bolder;">Gratitude</span>
            <br />
            &bull;&nbsp;Thank you/Thanks (terima kasih)
            <br />
            &bull;&nbsp;Thank you very much (terima kasih banyak)
            <br />
            &bull;&nbsp;Thanks a lot (terima kasih banyak)
            <br />
            &bull;&nbsp;I am grateful for...? (aku berterima kasih untuk...)
            <br />
            &bull;&nbsp;I want to thank you for you to help me (aku ingin
berterimakasih kau mau menolongku)
            <br />
```

```
&bull;&nbsp;I really appreciate your kindness (aku sangat menghargai  
kebaikanmu)  
<br />  
&bull;&nbsp;You have been really helpful for me (kamu sudah sangat  
membantuku)  
<br />  
&bull;&nbsp;I just can't thank you enough (seberapa banyak kata  
terimakasih pun takkan cukup)  
<br />  
&bull;&nbsp;It means a lot for me (ini berharga sangat banyak untukku)  
<br />  
&bull;&nbsp;I can't repay you for what you've done (aku  
tidak bisa membayarmu untuk apa yang sudah kamu lakukan)</span></span>  
</p>  
<p style="text-align: justify;">&nbsp;</p>  
<p style="text-align: justify;"><em><strong><span style="line-  
height: 1.5em;"><span style="font-family:arial,Helvetica,sans-serif;">Contoh  
balasan dari gratitude</span></span></strong></em>  
</p>  
<p style="text-align: justify;">  
<br />  
<span style="line-height: 1.5em;"><span style="font-  
family:arial,Helvetica,sans-serif;"><span style="font-weight:  
bolder;">Response</span>  
<br />  
&bull;&nbsp;My pleasure. (dengan senang hati)  
<br />  
&bull;&nbsp;You're welcome. (sama-sama)  
<br />  
&bull;&nbsp;No problem (tidak apa apa)  
<br />  
&bull;&nbsp;I'm glad that i can help you. (aku senang bisa  
membantumu)  
<br />  
&bull;&nbsp;Don't mention it (tidak masalah)  
<br />  
&bull;&nbsp;Forget it. (lupakanlah)  
<br />  
&bull;&nbsp;That's what friends are. (itulah arti teman)  
<br />  
&bull;&nbsp;It's all right. (</span></span><span style="font-  
family: arial, Helvetica, sans-serif; font-size: medium; font-style: normal; font-  
variant: normal; line-height: 24px; text-align: justify;">tidak apa-  
apa</span><span style="line-height: 1.5em;"><span style="font-  
family:arial,Helvetica,sans-serif;">)
```

```

    <br />
    &bull;&nbsp;It&rsquo;s nothing. (bukan apa-apa)
    <br />
    &bull;&nbsp;That&rsquo;s okay. (ok)</span></span>
</p>
<p style="text-align: justify;"><span style="line-height: 1.5em;"><span
style="font-family: arial, helvetica, sans-serif;"><span style="font-weight:
bolder;">Contoh Percakapan</span>
    <br />
    </span></span>
    </p>
</td>
</tr>
</tbody>
</table>
<p style="margin-left: 0pt; font-family: 'Times New Roman'; font-size:
medium; font-variant: normal; line-height: 19.200000762939453px; font-style:
normal; text-align: justify;">&nbsp;
</p>
<p style="margin-left: 0pt; font-family: 'Times New Roman'; font-size:
medium; font-variant: normal; line-height: 19.200000762939453px; font-style:
normal; text-align: justify;">
    <br />
    <span style="line-height: 1.5em;"><span style="font-
family: arial, helvetica, sans-serif;"><a _hyper="4" href="javascript: void(0)"
onclick="processEvent('hyperlink_75324546'); return false;"><span
style="font-size: 14px;"><span style="font-weight:
bolder;">Soal</span></span></a></span></span>
    </p>
</div>
<p style="text-align: justify;">&nbsp;
</p>

```

## 7. Source Code Interface – Chapter 1 Materi 4

```
<div style="width: 98%;">
  <table align="left" cellpadding="0" cellspacing="0" hspace="0" style="font-
family: 'Times New Roman'; font-size: medium; font-variant: normal; line-
height: 19.200000762939453px; font-style: normal;" vspace="0">
  <tbody>
    <tr>
      <td align="left">
        <p style="text-align: justify;"><span style="line-height: 1.5em;"><span
style="font-family:arial,Helvetica,sans-serif;"><span style="font-size:
18px;"><span style="font-variant: normal; font-weight: bolder; font-style:
normal;">Apology</span></span></span></span>
        </p>
        <p style="text-align: justify;"><span style="line-height: 1.5em;"><span
style="font-family:arial,Helvetica,sans-serif;">Apology adalah suatu cara
menyampaikan ekspresi ungkapan permintaan maaf dalam bahasa Inggris yang
tentunya banyak variasi kalimatnya sesuai dengan konteks dan situasinya.
Tidak harus semua variasi digunakan dan jangan terlalu fokus untuk belajar
menguasai grammar.</span></span>
        </p>
        <p style="text-align: justify;">&nbsp;
        </p>
      </td>
    </tr>
  </tbody>
</table>
<div style="font-family: 'Times New Roman'; font-size: medium; font-variant:
normal; line-height: 19.200000762939453px; font-style: normal; clear: both;
text-align: justify;">
  <p><span style="line-height: 1.5em;"><span style="font-
family:arial,Helvetica,sans-serif;"><span style="font-weight:
bolder;">Expressing Apology</span>
  <br />
  &bull;&nbsp;Sorry (maaf)
  <br />
  &bull;&nbsp;I'm so sorry (aku benar-benar&nbsp;minta maaf)
  <br />
  &bull;&nbsp;I'm terribly sorry (aku </span></span><span
style="font-family: arial, Helvetica, sans-serif; font-size: medium; font-style:
normal; font-variant: normal; line-height: 24px; text-align: justify;">benar-
benar</span><span style="line-height: 1.5em;"><span style="font-
family:arial,Helvetica,sans-serif;"> minta maaf)
  <br />
  &bull;&nbsp;Sorry, It was my fault (maaf, itu semua salahku)
```

<br />
 • I'm really sorry (aku benar-benar minta maaf)
 <br />
 • I do apologize for... (aku meminta maaf untuk...)
 <br />
 • Please, forgive me for... (tolong maafkan aku untuk...)
 <br />
 • Please, accept my apology (tolong terima permintaan maafku)
 <br />
 • Pardon me for... (maafkan aku atas...)
 <br />
 • I apologize for my attitude (aku meminta maaf untuk kelakuanku)
 <br />
 • Sorry, please don't be mad at me (maaf, tolong jangan marah padaku)
 <br />
 • I'm sorry, I shouldn't have do that (maafkan aku, seharusnya aku tidak melakukan itu)
 <br />
 • I am ashamed for what I have done, please forgive me (aku sangat malu dengan apa yang sudah aku lakukan, tolong maafkan aku)

</p>
 <p>
 <br />
 <span style="line-height: 1.5em;"><span style="font-family: arial, helvetica, sans-serif;"><span style="font-weight: bolder;">Accepting Apology</span>
 <br />
 • It's fine/ It's okay/ It's alright (tidak apa apa)
 <br />
 • That's fine/ That's okay/ That's alright (tidak apa apa)
 <br />
 • Forget it (lupakan saja)
 <br />
 • Don't worry about it (jangan khawatir tentang itu)
 <br />
 • It doesn't matter (itu bukan masalah)
 <br />
 • Don't mention it (tidak apa apa)
 <br />
 • Don't apologize (jangan meminta maaf)
 <br />



```
&bull;&nbsp;Never mind (jangan dipikirkan)</span></span>
</p>
<p><span style="line-height:1.5em;"><span style="font-
family:arial,Helvetica,sans-serif;"><span style="font-size: medium; font-
variant: normal; font-weight: bolder; font-style: normal;">Contoh
Percakapan</span></span></span>
</p>
<p><span style="line-height:1.5em;"><span style="font-
family:arial,Helvetica,sans-serif;"></span></span>
</p>
</div>
<p style="margin-left: 0pt; font-family: 'Times New Roman'; font-size:
medium; font-variant: normal; line-height: 19.200000762939453px; font-style:
normal; text-align: justify;">
<br />
<span style="line-height:1.5em;"><span style="font-
family:arial,Helvetica,sans-serif;"><a _hyper="4" href="javascript: void(0)"
onclick="processEvent('hyperlink_04aa765d'); return false;"><span
style="font-size: 14px;"><span style="font-weight:
bolder;">Soal</span></span></a></span></span>
</p>
</div>
<p style="text-align: justify;">&nbsp;
</p>
```