


LAMPIRAN

1. dokumentasi penelitian




Proses inkorporasi PRP dengan metode tetes pada perancah.




Perancah yang telah diberi pewarnaan giemsa.



Pengamatan perancah dengan mikroskop binokuler.





Mikroskop binokuler.



Sampel yang siap untuk diamati di mikroskop binokuler.

2. Surat keterangan izin uji etik.

	UMY UNIVERSITAS MUHAMMADIYAH YOGYAKARTA <small>Unggul & Islami</small>	FAKULTAS KEDOKTERAN DAN ILMU KESEHATAN
Nomor : 527/EP-FKIK-UMY/X/2018		
KETERANGAN LOLOS Uji ETIK ETHICAL APPROVAL		
<p>Komite Etik Penelitian Fakultas Kedokteran dan Ilmu Kesehatan Universitas Muhammadiyah Yogyakarta dalam upaya melindungi hak asasi dan kesejahteraan responden/subyek penelitian, telah mengkaji dengan teliti protokol berjudul :</p>		
<p><i>The Ethics Committee of the Faculty of Medicine and Health Sciences, University of Muhammadiyah Yogyakarta, with regards of the protection of human rights and welfare in research, has carefully reviewed the research protocol entitled :</i></p>		
"Perbedaan Efektivitas Inkorporasi PRP (Platelet- Rich Plasma) pada Perancah Hidrogel CaCO3 dengan Perbandingan Konsentrasi Membran Gelatin- CacO3 5:5, 4:6, dan 1:0"		
Peneliti Utama <i>Principal Investigator</i>	: Erlina Sih Mahanani Mutiah Mutmainah	
Nama Institusi <i>Name of the Institution</i>	: Program Studi Kedokteran Gigi FKIK UMY	
Negara <i>Country</i>	: Indonesia	
<p>Dan telah menyetujui protokol tersebut diatas. <i>And approved the above-mentioned protocol.</i></p>		
Yogyakarta, 06 November 2018 Ketua Chairperson  Dr. dr. Etik Hidayati, M.Kes., Sp.DLP., FISP.H., FISC.M.		
<p>*Peneliti Berkewajiban :</p> <ol style="list-style-type: none"> 1. Menjaga kerahasiaan identitas subyek penelitian 2. Memberitahukan status penelitian apabila : <ol style="list-style-type: none"> a. Setelah masa berlakunya keterangan lolos uji etik (1 tahun sejak tanggal terbit), penelitian masih belum selesai, dalam hal ini <i>ethical clearance</i> harus diperpanjang b. Penelitian berhenti di tengah jalan 3. Melaporkan kejadian serius yang tidak diinginkan (<i>serious adverse events</i>). 4. Peneliti tidak boleh melakukan tindakan apapun pada responden/subyek sebelum penelitian lolos uji etik. 		
ADDRESS Kampus Terpadu UMY Gd. Siti Walidah LT.3 Jl. Brawijaya (Lingkar Selatan) Tamantirto · Kasihan · Bantul D.I.Yogyakarta 55183	CONTACT Phone : (0274) 387656 ext. 213 Fax : (0274) 387658 Email : fkik@umy.ac.id www.fkik.umy.ac.id	

3. Surat keterangan penggunaan MMT lab di Rumah Sakit AMC.

MOLECULAR MEDICINE AND THERAPY RESEARCH LABORATORY
 FAKULTAS KEDOKTERAN DAN ILMU KESEHATAN
 UNIVERSITAS MUHAMMADIYAH YOYAKARTA
 Gedung RSGM Lantai 2, Jalan H.O.S. Cokroaminoto No.17, Pakuncen, Wirobrajan,
 Kota Yogyakarta, Daerah Istimewa Yogyakarta 55253

PERMIT LETTER

004/004/MMTLAB/PENELITIAN-INT/2019

Kepada Yth. Mutiah Mutmainnah

Di tempat

السَّلَامُ عَلَيْكُمْ وَرَحْمَةُ اللَّهِ وَبَرَكَاتُهُ

Berdasarkan surat permohonan nomor : 004/MMTLAB/PENELITIAN-INT/2019 tertanggal 8 Januari 2019 dengan ini menerangkan bahwa :

Jenis Skema : Skema Penelitian

Nama Peneliti : Mutiah Mutmainnah


Penanggungjawab penelitian : Dr. drg. Erlina Sih Mahanani, M.Kes

Judul Penelitian : Perbedaan Efektivitas Inkorporasi PRP (Platelet-Rich Plasma) Pada Perancah Hidrogel CaCO₃ dengan Perbandingan Konsentrasi Membran Gelatin CaCO₃ 5:5, 4:6 dan 1:0

Setelah melalui proses pengkajian dan telaah oleh MMT Lab, kami menyatakan bahwa usulan pengusul dapat **difasilitasi**. *Permit letter* ini berlaku mulai tanggal 29 Januari 2019 s.d 29 Februari 2019 (1 Bulan). Demikian *Permit Letter* ini kami sampaikan, agar dapat diterima sebagaimana mestinya. Terima Kasih.

وَالسَّلَامُ عَلَيْكُمْ وَرَحْمَةُ اللَّهِ وَبَرَكَاتُهُ

Yogyakarta, 29 Januari 2019
 Ka. Lab Riset MMT FKIK UMY


 drg. Arva Adiningrat, Ph.D
 NIK. 19840923201510 173 143

Phone : 0274-618013 | Email : mmtlab.umy@gmail.com