

**ANALISIS FAKTOR-FAKTOR YANG MEMPENGARUHI *FRAUDULENT
FINANCIAL REPORTING* DENGAN PRESPEKTIF *FRAUD PENTAGON***

**(Studi Kasus pada Perusahaan Perbankan yang terdaftar
di Bursa Efek Indonesia 2015-2017)**

***ANALYSIS OF FACTORS THAT INFLUENCE FRAUDULENT
FINANCIAL REPORTING IN FRAUD PENTAGON PERSPECTIVE***
***(A Study of Listed Banking Companies on Indonesia Stock
Exchange in 2015-2017)***



Disusun Oleh:

**DWI LUCKY FATHMAWATI PUTRI
20160420117**

**FAKULTAS EKONOMI DAN BISNIS
UNIVERSITAS MUHAMMADIYAH YOGYAKARTA**

2019

**ANALISIS FAKTOR-FAKTOR YANG MEMPENGARUHI *FRAUDULENT
FINANCIAL REPORTING* DENGAN PRESPEKTIF *FRAUD PENTAGON*
(Studi Kasus pada Perusahaan Perbankan yang terdaftar
di Bursa Efek Indonesia 2015-2017)**

***ANALYSIS OF FACTORS THAT INFLUENCE FRAUDULENT
FINANCIAL REPORTING IN FRAUD PENTAGON PERSPECTIVE
(A Study of Listed Banking Companies on Indonesia Stock
Exchange in 2015-2017)***

SKRIPSI

Diajukan Guna Memenuhi Persyaratan Memperoleh Gelar Sarjana Pada
Fakultas Ekonomi dan Bisnis Program Studi Akuntansi
Universitas Muhammadiyah Yogyakarta



Oleh
DWI LUCKY FATHMAWATI PUTRI
20160420117

**FAKULTAS EKONOMI DAN BISNIS
UNIVERSITAS MUHAMMADIYAH YOGYAKARTA
2019**


SKRIPSI

**ANALISIS FAKTOR-FAKTOR YANG MEMPENGARUHI *FRAUDULENT FINANCIAL REPORTING* DENGAN PRESPEKTIF *FRAUD* PENTAGON
(Studi Kasus pada Perusahaan Perbankan yang terdaftar di Bursa Efek
Indonesia 2015-2017)**

***ANALYSIS OF FACTORS THAT INFLUENCE FRAUDULENT FINANCIAL REPORTING IN FRAUD PENTAGON PERSPECTIVE
(A Study of Listed Banking Companies on Indonesia Stock Exchange in 2015-2017)***



Telah disetujui
Dosen Pembimbing


Dr. Anim Abdurahim, M. Si., SAS., Ak., CA.
NIDN. 19701126199603 143 053

Tanggal, 20 Desember 2019

SKRIPSI


ANALISIS FAKTOR-FAKTOR YANG MEMPENGARUHI FRAUDULENT FINANCIAL REPORTING DENGAN PRESPEKTIF FRAUD PENTAGON (Studi Kasus pada Perusahaan Perbankan yang terdaftar di Bursa Efek Indonesia 2015-2017)


ANALYSIS OF FACTORS THAT INFLUENCE FRAUDULENT FINANCIAL REPORTING IN FRAUD PENTAGON PERSPECTIVE (A Study of Listed Banking Companies on Indonesia Stock Exchange in 2015-2017)


Diajukan Oleh
DWI LUCKY FATHMAWATI PUTRI
20160420117

Skripsi ini telah Dipertahankan dan Disahkan di depan
Dewan Penguji Program Studi Akuntansi Fakultas Ekonomi
Universitas Muhammadiyah Yogyakarta
Tanggal, 3 Januari 2020



Yang terdiri dari


Dr. Suryo Pratolo, S.E., M.Si., Ak., CA
Ketua Tim Penguji


Wahyu Manuhara P., S.E., M.Si., Ak., CA
Tim Penguji


Peni Nugraheni, S.E., M.Sc., Ak., CA
Tim Penguji

Mengetahui Kepala Program Studi Akuntansi
Fakultas Ekonomi dan Bisnis
Universitas Muhammadiyah Yogyakarta



Dr. Wahid Abdurrahim, M.Si., SAS., Ak., CA.
NIK: 19701126199603 143 053

PERNYATAAN

Dengan ini saya,

Nama : Dwi Lucky Fatmawati Putri

NIM : 20160420117

Menyatakan bahwa skripsi ini dengan judul: **“ANALISIS FAKTOR-FAKTOR YANG MEMPENGARUHI FRAUDULENT FINANCIAL REPORTING DENGAN PRESPEKTIF FRAUD PENTAGON (Studi Kasus pada Perusahaan Perbankan yang terdaftar di Bursa Efek Indonesia 2015-2017)”** tidak terdapat karya yang pernah diajukan untuk memperoleh gelar kesarjanaan di suatu Perguruan Tinggi, dan sepanjang pengetahuan saya juga tidak terdapat karya atau pendapat yang pernah ditulis atau diterbitkan oleh orang lain, kecuali yang secara tertulis diacu dalam naskah ini dan disebutkan dalam Daftar Pustaka. Apabila ternyata dalam skripsi ini diketahui pernah terdapat karya atau pendapat yang pernah ditulis atau diterbitkan oleh orang lain maka saya bersedia karya tersebut dibatalkan.

Yogyakarta, 11 November 2019



Dwi Lucky Fatmawati Putri
Dwi Lucky Fatmawati Putri

PERSEMBAHAN

Alhamdulillah, dengan rasa kasih sayang dan cinta

kupersembahkan skripsi ini untuk

-keluargaku tercinta-

Bapak Drs. Rudin, Ibu Sri Murni,

dan Mas Bima Panggih Nugroho.

Setiap langkahku selalu di selimuti oleh doa, energi, dukungan

dan kasih sayang cinta dari keluarga.

Terimakasih banyak selalu disamping merangkul bersama

untuk putri kecil.

dan

Tidak akan dapat ku balas sampai kapanpun.

I love u.

MOTTO

“Dan barang siapa yang memberikan kemudahan (membantu) kepada orang yang kesusahan, niscaya Allah akan membantu memudahkannya didunia dan di akhirat.”

(H.R MUSLIM)

“Ternyata, apa yang kita lakukan hari ini adalah ketakutan yang pernah ada di diri kita dan kita bisa melewatinya”

INTISARI

Penelitian ini bertujuan untuk mengetahui bagaimana pengaruh *fraud pentagon* terhadap *fraudulent financial reporting*. Faktor *fraud pentagon* yang diteliti dalam penelitian ini yaitu *financial target*, *financial stability*, *external pressure*, *ineffective monitoring*, kualitas auditor eksternal, *change in auditor*, pergantian direksi perusahaan, *frequent number of ceo's*. Subjek dalam penelitian ini yaitu perusahaan perbankan yang terdaftar di Bursa Efek Indonesia tahun 2015-2017. Sampel ditentukan menggunakan *pusposive sampling*. Penelitian ini memiliki sampel 31 perusahaan dengan total data yang diolah sebanyak 93 data. Data diolah menggunakan program statistic SPSS dan dianalisis menggunakan regresi logistik. Berdasarkan hasil analisis yang dilakukan, diketahui bahwa variabel perubahan direksi dan *frequent number of ceo's* berpengaruh terhadap *fraudulent financial reporting*, namun *financial target*, *financial stability*, *external pressure*, *ineffective monitoring*, kualitas auditor eksternal, *change in auditor* tidak berpengaruh terhadap *fraudulent financial reporting*.

Kata Kunci: *fraudulent financial reporting*, *fraud pentagon*.

ABSTRACT

This study aims to determine how the influence of pentagon fraud on fraudulent financial reporting. The pentagon fraud factors studied in this study was financial target, financial stability, external pressure, ineffective monitoring, quality auditor eksternal, change in auditor, quality of direction, and frequent number of ceo's. The subject in this study were banking companies listed on the Indonesia Stock Exchange in 2015-2017. The research sample was determined using purposive sampling. This study has a sample of 31 companies with a total of 93 data processed. Data was processed using SPSS statistical program and analyzed using logistic regression. Based on the result of data analysis, it is known that the variables of quality of direction and frequent number of ceo's have an effect in fraudulent financial reporting, but financial target, financial stability, external pressure, quality of auditor, ineffective monitoring, change in auditor have no effect on the fraudulent financial reporting.

Keywords: *fraudulent financial reporting, fraud pentagon.*

KATA PENGANTAR

Puji syukur Alhamdulillah penulis panjatkan kehadiran Allah SWT atas berkat, rahmat, taufik, dan Hidayah-Nya, penyusun skripsi yang berjudul “Analisis Faktor- Faktor Yang Mempengaruhi *Fraudulent Financial Reporting* Dengan Perspektif *Fraud Pentagon* (Studi Empiris Pada Perusahaan Perbankan Yang Terdaftar di Bursa Efek Indonesia Tahun 2015-2017)” dapat diselesaikan dengan baik.

Penulis menyadari dalam proses penulisan skripsi ini banyak mengalami berbagai kendala, namun berkat bantuan dan bimbingan dari berbagai pihak dan berkah dari Allah SWT sehingga kendala- kendala yang dihadapi dapat diatasi.

Penyelesaian skripsi ini tidak lepas dari bimbingan dan dukungan dari berbagai pihak, oleh karena itu penulis mengucapkan banyak terimakasih kepada:

1. Bapak Drs. Rudin, Ibu Sri Murni dan Mas Bima yang senantiasa memberikan dukungan semangat serta doa kepada penulis sehingga dapat menyelesaikan skripsi ini.
2. Alm. Kakung, Alm. Mbah Putri yang selama hidup selalu memanjakan dan mendidik cucu layaknya putri kerajaan, dan keluarga besar yang selalu merangkul bersama.
3. Bapak Dr. Ahim Abdurahim, SE., M.Si., Akt., SAS yang dengan baik hati, sabar dan ikhlas telah memberikan bimbingan dan saran selama proses penyelesaian skripsi hingga selesai.
4. Bapak dan Ibu Dosen Program Studi Akuntansi Fakultas Ekonomi dan Bisnis Universitas Muhammadiyah Yogyakarta yang dengan sabar dan senang hati menyalurkan ilmu selama perkuliahan.
5. Untuk keluarga kedua Ibu Dr. Yanri Wijayanti Subronto, Yoga, Papa Eko, Mama Usi, Wihang, Mbak Kintan, Mbak Inggar, Mas Ervan yang selalu ada dalam keadaan apapun dan selalu memotivasi.
6. Untuk Intan dan Ninda yang selalu mendengarkan tangisan dan curhatan keluh kesah selama proses skripsi.

7. Semua sahabat- sahabat dan teman- teman yang selalu mendoakan, mendukung dan menemani sampai detik ini.
8. Pihak terkait yang telah memberikan dukungan, bantuan dan semangat kepada penulis selama proses penyelesaian skripsi.

Akhir kata penulis ingin mengucapkan permohonan maaf jika masih banyak ditemukan kekurangan dan kesalahan dalam penulisan skripsi ini. Oleh karena itu kritik, saran dan pengembangan penelitian selanjutnya sangat diperlukan untuk kedalaman bagi peneliti yang menggunakan topik ini.

DAFTAR ISI

HALAMAN JUDUL	i
HALAMAN PERSETUJUAN.....	ii
PERNYATAAN	iii
PERNYATAAN	iv
PERSEMBAHAN.....	v
MOTTO	vi
INTISARI	vii
ABSTRACT.....	viii
KATA PENGANTAR	ix
DAFTAR ISI.....	xi
DAFTAR TABEL.....	xii
DAFTAR GAMBAR	xiii
BAB I PENDAHULUAN.....	1
A. Latar Belakang Masalah Penelitian.....	1
B. Rumusan Masalah Penelitian.....	8
C. Tujuan Penelitian	9
D. Manfaat Penelitian	9
BAB II TINJAUAN PUSTAKA	10
A. Landasan Teori.....	10
B. Penelitian- Penelitian Terdahulu.....	19
C. Penurunan Hipotesis	23
D. Model Penelitian	32
BAB III METODE PENELITIAN	33
A. Metode Penelitian	33
1. Objek Penelitian.....	33
2. Jenis dan Sumber Data.....	33
3. Teknik pengambilan sampel	33
4. Metode Pengumpulan Data.....	34
5. Teknik Analisis Data.....	40
BAB IV HASIL PENELITIAN DAN PEMBAHASAN.....	45
A. Gambaran Umum Objek Penelitian	45
B. Deskriptif Data Penelitian.....	45
C. Hasil Analisis Data	46
D. Analisis Regresi Logistik	47
E. Hasil Penelitian (Uji Hipotesis)	50
F. PEMBAHASAN	51
BAB V SIMPULAN, SARAN DAN KETERBATASAN PENELITIAN.....	58
A. Simpulan	58
B. Saran	59
C. Keterbatasan Penelitian.....	59
DAFTAR PUSTAKA	61
LAMPIRAN	

DAFTAR TABEL

Tabel 4. 1	Prosedur Pengambilan Sampel	45
Tabel 4. 2	Hasil Uji Statistik Deskriptif.....	46
Tabel 4. 3	Log Likelihood Value	47
Tabel 4. 4	Menilai Keseluruhan Model Iteration History ^(a,b,c,d)	48
Tabel 4. 5	Cox & Snell R Square dan Nagelkerke R Square Keseluruhan Perusahaan Model Summary	49
Tabel 4. 6	Model Regresi Hosmer and Lemeshow Test	49
Tabel 4. 7	Uji Koefisien Regresi.....	51

DAFTAR GAMBAR

Gambar 2. 1 Model Penelitian	32
------------------------------------	----