

LAMPIRAN

1. Uji Validitas UMY

Item-Total Statistics

| | Scale Mean if Item Deleted | Scale Variance if Item Deleted | Corrected Item-Total Correlation | Cronbach's Alpha if Item Deleted |
|-----------|----------------------------|--------------------------------|----------------------------------|----------------------------------|
| TPB1 | 108.10 | 96.745 | .360 | .838 |
| TPB2 | 106.70 | 94.990 | .548 | .834 |
| TPB3 | 107.24 | 98.798 | .206 | .843 |
| TPB4 | 106.68 | 96.834 | .464 | .837 |
| TOTAL_TPB | 99.80 | 82.000 | .666 | .823 |
| HTS1 | 106.34 | 97.413 | .399 | .838 |
| HTS2 | 106.64 | 99.868 | .190 | .843 |
| HTS3 | 106.38 | 98.608 | .325 | .840 |
| HTS4 | 106.76 | 97.084 | .495 | .837 |
| HTS5 | 106.58 | 97.187 | .415 | .838 |
| HTS6 | 106.82 | 95.498 | .446 | .836 |
| HTS7 | 106.84 | 97.647 | .356 | .839 |
| TOTAL_HTS | 88.52 | 73.642 | .666 | .829 |
| T1 | 107.36 | 95.337 | .450 | .836 |
| T2 | 107.74 | 95.217 | .568 | .834 |
| T3 | 106.90 | 97.602 | .319 | .840 |
| TOTAL_T | 102.72 | 84.900 | .588 | .828 |
| PKB1 | 106.58 | 99.922 | .177 | .843 |
| PKB2 | 106.34 | 98.229 | .278 | .841 |
| PKB3 | 106.28 | 99.389 | .222 | .842 |
| PKB4 | 106.76 | 97.819 | .224 | .843 |
| PKB5 | 107.40 | 95.673 | .396 | .837 |
| PKB6 | 107.54 | 95.519 | .413 | .837 |
| TOTAL_PKB | 92.70 | 77.480 | .635 | .828 |

2. Uji Validitas UIN

Item-Total Statistics

| | Scale Mean if Item Deleted | Scale Variance if Item Deleted | Corrected Item- Total Correlation | Cronbach's Alpha if Item Deleted |
|-----------|-------------------------------------|--------------------------------------|--------------------------------------|--|
| TPB1 | 109.00 | 89.796 | .213 | .790 |
| TPB2 | 107.34 | 88.229 | .467 | .782 |
| TPB3 | 107.94 | 89.690 | .295 | .787 |
| TPB4 | 107.40 | 87.796 | .489 | .781 |
| TOTAL_TP | 100.48 | 75.602 | .500 | .775 |
| HTS1 | 107.00 | 91.388 | .200 | .790 |
| HTS2 | 107.54 | 89.600 | .350 | .786 |
| HTS3 | 107.12 | 89.985 | .409 | .786 |
| HTS4 | 107.46 | 90.172 | .338 | .787 |
| HTS5 | 107.62 | 85.669 | .550 | .777 |
| HTS6 | 107.52 | 90.418 | .281 | .788 |
| HTS7 | 107.36 | 88.276 | .477 | .782 |
| TOTAL_HTS | 89.22 | 66.747 | .539 | .782 |
| T1 | 108.04 | 86.774 | .477 | .780 |
| T2 | 108.46 | 86.498 | .560 | .778 |
| T3 | 107.68 | 90.916 | .183 | .791 |
| TOTAL_T | 103.38 | 77.547 | .537 | .771 |
| PKB1 | 107.14 | 91.551 | .171 | .791 |
| PKB2 | 107.08 | 93.340 | -.004 | .797 |
| PKB3 | 107.14 | 93.796 | -.038 | .798 |
| PKB4 | 107.58 | 89.024 | .257 | .788 |
| PKB5 | 108.18 | 89.661 | .265 | .788 |
| PKB6 | 108.20 | 86.286 | .488 | .779 |
| TOTAL_PKB | 93.32 | 75.528 | .471 | .779 |

3. Uji Reabilitas UMY

Reliability Statistics

| Cronbach's Alpha | N of Items |
|---------------------|------------|
| .843 | 24 |

4. Tabel Reabilitas UIN

Reliability Statistics

| Cronbach's Alpha | N of Items |
|------------------|------------|
| .792 | 24 |

5. Uji Normalitas UMY

One-Sample Kolmogorov-Smirnov Test

| | | Unstandardized Residual |
|----------------------------------|----------------|-------------------------|
| N | | 50 |
| Normal Parameters ^{a,b} | Mean | .0000000 |
| | Std. Deviation | 1.45003104 |
| Most Extreme Differences | Absolute | .107 |
| | Positive | .107 |
| | Negative | -.076 |
| Test Statistic | | .107 |
| Asymp. Sig. (2-tailed) | | .200 ^{c,d} |

a. Test distribution is Normal.

b. Calculated from data.

c. Lilliefors Significance Correction.

d. This is a lower bound of the true significance.

6. Uji Normalitas UIN

One-Sample Kolmogorov-Smirnov Test

| | | Unstandardized Residual |
|----------------------------------|----------------|-------------------------|
| N | | 50 |
| Normal Parameters ^{a,b} | Mean | .0000000 |
| | Std. Deviation | .50664508 |
| Most Extreme Differences | Absolute | .083 |
| | Positive | .083 |
| | Negative | -.075 |
| Test Statistic | | .083 |
| Asymp. Sig. (2-tailed) | | .200 ^{c,d} |

- a. Test distribution is Normal.
- b. Calculated from data.
- c. Lilliefors Significance Correction.
- d. This is a lower bound of the true significance.

7. Tabel Multikorelasi UMY

Coefficients^a

| Model | | Unstandardized Coefficients | | Standardized Coefficients | t | Sig. | Collinearity Statistics | |
|-------|-----|-----------------------------|------------|---------------------------|-------|------|-------------------------|-------|
| | | B | Std. Error | Beta | | | Tolerance | VIF |
| | | 1 | (Constant) | 1.664 | | | 2.254 | |
| | TPB | .255 | .184 | .234 | 1.387 | .172 | .620 | 1.612 |
| | HTS | .066 | .112 | .086 | .589 | .558 | .829 | 1.207 |
| | T | .239 | .185 | .207 | 1.291 | .203 | .685 | 1.459 |

a. Dependent Variable: PKB

8. Tabel Multikorelasi UIN

Coefficients^a

| Model | Unstandardized Coefficients | | Standardized Coefficients | T | Sig. | Collinearity Statistics | |
|--------------|-----------------------------|------------|---------------------------|-------|------|-------------------------|-------|
| | B | Std. Error | Beta | | | Tolerance | VIF |
| 1 (Constant) | 2.955 | 2.230 | | 1.325 | .192 | | |
| TPB | .426 | .137 | .418 | 3.106 | .003 | .885 | 1.130 |
| HTS | -.080 | .097 | -.109 | -.825 | .414 | .915 | 1.093 |
| T | .251 | .166 | .210 | 1.510 | .138 | .831 | 1.203 |

Dependent Variable: PKB

9. Tabel Uji R² UMY dan UIN SUKA Yogyakarta

Model Summary

| Model | R | R Square | Adjusted R Square | Std. Error of the Estimate |
|-------|-------------------|----------|-------------------|----------------------------|
| 1 | .466 ^a | .217 | .193 | 1.510 |

a. Predictors: (Constant), T, HTS, TPB

10. Tabel Uji F UMY dan UIN SUKA Yogyakarta

ANOVA^a

| Model | Sum of Squares | Df | Mean Square | F | Sig. |
|--------------|----------------|----|-------------|-------|-------------------|
| 1 Regression | 60.735 | 3 | 20.245 | 8.875 | .000 ^b |
| Residual | 218.975 | 96 | 2.281 | | |
| Total | 279.710 | 99 | | | |

a. Dependent Variable: PKB

b. Predictors: (Constant), T, HTS, TPB

11. Tabel Uji t UMY dan UIN SUKA Yogyakarta

Coefficients^a

| Model | Unstandardized Coefficients | | Standardized Coefficients | t | Sig. |
|------------|-----------------------------|------------|---------------------------|-------|------|
| | B | Std. Error | Beta | | |
| (Constant) | 2.479 | 1.557 | | 1.592 | .115 |
| TPB | .377 | .106 | .359 | 3.538 | .001 |
| HTS | -.026 | .071 | -.034 | -.360 | .719 |
| T | .226 | .120 | .193 | 1.884 | .063 |

a. Dependent Variable: PKB

12. Kuesioner Penelitian

KUESIONER PENELITIAN

**PENGARUH TINGKAT PENDAPATAN BULANAN, HUBUNGAN
TEMAN SEBAYA DAN TREND TERHADAP PERILAKU
KONSUMSI BUSANA DALAM PERSPEKTIF EKONOMI ISLAM
(STUDI KASUS PADA MAHASISWA UMY DAN UIN SUKA
YOGYAKARTA)**

Terimakasih yang sebesar-besarnya kepada partisipan yang telah bersedia untuk menjadi salah satu reponden dalam penelitian ini. Kuesioner ini merupakan suatu instrument penelitian yang dilakukan oleh peneliti :

Nama : Kinjariah
NIM : 20160730044
Prodi : Ekonomi Syariah
Fakultas : Agama Islam
Universitas : Universitas Muhammadiyah Yogyakarta

Diharapkan responden menjawab instrument penelitian dengan yang sejujurnya hal ini untuk kelancaran dalam penelitian dan semua kerahasiaan data akan di jamin. Akhir kata saya ucapkan kerima kasih kepada responden yang telah bersedia untuk mengisi instrmen dalam penelitian ini.

BAGIAN 1

Petunjuk Pengisian Kuesioner

Isilah angket dibawah ini sesuai dengan kondisi yang sebenarnya dengan cara memberikan checklis (√) pada pilihan yang telah tersedia :

1. Nama Responden :
2. Usia :
 - a. 20-25 Tahun
 - b. 15-19 Tahun
 - c. 10-15 Tahun
3. Jenis Kelamin :
 - a. Laki-Laki
 - b. Perempuan
4. Status Pernikahan :
 - a. Belum Menikah
 - b. Menikah
 - c. Cerai Mati
 - d. Cerai Hidup
5. Pendidikan :
 - a. Tidak/ Belum Sekolah
 - b. SD/ Sederajat
 - c. SMP/ Sederajat
 - d. SMA / Sederajat
 - e. Perguruan Tinggi

BAGIAN II

Berilah tanda centang (✓) pada pilihan jawaban yang tersedia. Setiap item akan diberikan lima pilihan jawaban dan masing-masing jawaban akan diberikan skor/nilai sebagai berikut :

Jawaban (A) = Skor 4

Jawaban (C) = Skor 2

Jawaban (B) = Skor 3

Jawaban (D) = Skor 1

A. TINGKAT PENDAPATAN BULANAN (X1)

1. Tingkat pendapatan mahasiswa yang diperoleh dari orang tua setiap bulannya.
 - a) > Rp. 3.500.000,00
 - b) Rp. 2.500.000,00 - R.p. 3.500.0000,00
 - c) Rp. 1.500.000 - Rp. 2.500.000,00
 - d) < Rp. 1.500.000,00
2. Pemenuhan kebutuhan konsumsi busana dari pendapatan yang diterima setiap bulan.
 - a) Sangat terpenuhi
 - b) Terpenuhi
 - c) Tidak terpenuhi
 - d) Sangat tidak terpenuhi
3. Apabila pendapatan bulanan saya meningkat maka saya akan membeli busana lebih banyak dari biasanya.
 - a) Sangat setuju
 - a) Setuju
 - b) Tidak setuju
 - c) Sangat tidak setuju
4. Tingkat pendapatan bulanan yang saya peroleh sesuai dengan harapan
 - a) Sangat setuju
 - b) Setuju
 - c) Tidak setuju

d) Sangat tidak setuju

B. HUBUNGAN TEMAN SEBAYA (X2)

1. Setiap hubungan pertemanan yang saya miliki terjalin minimal antara dua orang atau lebih
 - a) Sangat setuju
 - b) Setuju
 - c) Tidak setuju
 - d) Sangat tidak setuju
2. Usia saya dan teman sebaya saya tidak terlampau jauh dan cenderung memiliki keperibadian yang sama
 - a) Sangat setuju
 - b) Setuju
 - c) Tidak setuju
 - d) Sangat tidak setuju
3. Setiap hubungan pertemanan yang saya jalin selalu diiringi dengan saling bertukar fikiran
 - a) Sangat setuju
 - b) Setuju
 - c) Tidak setuju
 - d) Sangat tidak setuju
4. Setiap ajakan yang saya lakukan kepada teman selalu diiringi repon baik
 - a) Sangat setuju
 - b) Setuju
 - c) Tidak setuju
 - d) Sangat tidak setuju
5. Saya membutuhkan peran teman sebaya saya dalam setiap tindakan yang saya lakukan
 - a) Sangat setuju
 - b) Setuju
 - c) Tidak setuju

d) Sangat tidak setuju

6. Hubungan pertemanan yang saya bangun menciptakan suatu tujuan yang sama

a) Sangat setuju

b) Setuju

c) Tidak setuju

d) Sangat tidak setuju

7. Hubungan pertemanan yang saya jalin menumbuhkan rasa saling memiliki

a) Sangat setuju

b) Setuju

c) Tidak setuju

d) Sangat tidak setuju

C. Trend (X3)

1. Saya mengetahui model busana terbaru setiap bulannya

a. Sangat setuju

b. Setuju

c. Tidak setuju

d. Sangat tidak setuju

2. Saya membeli model busana keluaran terbaru walaupun telah memiliki banyak busana

a. Sangat setuju

b. Setuju

c. Tidak setuju

d. Sangat tidak setuju

3. Saya hanya sekedar mengetahui tanpa diiringi dengan pembelian busana

a. Sangat setuju

b. Setuju

c. Tidak setuju


d. Sangat tidak setuju

D. PERILAKU KONSUMSI BUSANA (Y)

1. Saya selalu berfikir rasional dalam melakukan pembelian busana
 - a. Sangat setuju
 - b. Setuju
 - c. Tidak setuju
 - d. Sangat tidak setuju
2. Selalu mempertimbangkan kebutuhan dan bukan sekedar keinginan setiap saya akan membeli busana
 - a. Sangat setuju
 - b. Setuju
 - c. Tidak setuju
 - d. Sangat tidak setuju
3. Saya berfikir berulang kali sebelum saya membeli busana
 - a. Sangat setuju
 - b. Setuju
 - c. Tidak setuju
 - d. Sangat tidak setuju
4. Diskon besar-besaran mempengaruhi saya untuk membeli busana
 - a. Sangat setuju
 - b. Setuju
 - c. Tidak setuju
 - d. Sangat tidak setuju
5. Variasi berbagai macam warna busana mempengaruhi saya untuk membelinya walaupun kurang diperlukan
 - a. Sangat setuju
 - b. Setuju
 - c. Tidak setuju
 - d. Sangat tidak setuju
6. Busana yang lama belum rusak lalu saya membeli busana baru yang sejenis
 - a. Sangat setuju

- b. Setuju
- c. Tidak setuju
- d. Sangat tidak setuju

13. Hasil Turnitin Skripsi

**PERPUSTAKAAN**
UNIVERSITAS MUHAMMADIYAH YOGYAKARTA
PERPUSTAKAAN Terakreditasi "A" (Perpustakaan Nasional RI No: 29/1/ee/XII.2014)

Perpustakaan Universitas Muhammadiyah Yogyakarta menyatakan bahwa Skripsi atas:


Nama : KINJARIAH
NIM : 20160730044
Prodi : Ekonomi Syariah/FAI
Judul : **PENGARUH TINGKAT PENDAPATAN BULANAN, HUBUNGAN TEMAN SEBAYA DAN TREND TERHADAP PERILAKU KONSUMSI BUSANA DALAM PERSPEKTIF EKONOMI ISLAM (STUDI KASUS MAHASISWA UNIVERSITAS MUHAMMADIYAH YOGYAKARTA DAN UIN SUKA YOGYAKARTA)**


Dosen Pembimbing : Syarif As'ad , S.EL., MSI.

Telah dilakukan tes Turnitin filter 1%, dengan indeks similaritasnya sebesar 6%.
Semoga surat keterangan ini dapat digunakan sebagaimana mestinya.


Mengetahui
Ka. Ur. Pengelolaan

Yogyakarta, 12/30/2019
yang melaksanakan pengecekan


Laela Niswatin, S.I.Pust


Ikram Al- Zein, S.Kom.I

14. Hasil Turnitin Naskah Publikasi

 **PERPUSTAKAAN**
UNIVERSITAS MUHAMMADIYAH YOGYAKARTA
PERPUSTAKAAN Terakreditasi "A" (Perpustakaan Nasional RI No: 29/1/ee/XII.2014)

Perpustakaan Universitas Muhammadiyah Yogyakarta menyatakan bahwa Naskah Publikasi atas:


Nama : KINJARIAH
NIM : 20160730044
Prodi : Ekonomi Syariah/FAI
Judul : **PENGARUH TINGKAT PENDAPATAN BULANAN, HUBUNGAN TEMAN SEBAYA DAN TREND TERHADAP PERILAKU KONSUMSI BUSANA DALAM PERSPEKTIF EKONOMI ISLAM (STUDI KASUS MAHASISWA UNIVERSITAS MUHAMMADIYAH YOGYAKARTA DAN UIN SUKA YOGYAKARTA)**


Dosen Pembimbing : Syarif As'ad , S.EI., MSI.

Telah dilakukan tes Turnitin filter 1%, dengan indeks similaritasnya sebesar 15%.
Semoga surat keterangan ini dapat digunakan sebagaimana mestinya.

Mengetahui
Ka. Ur. Pengelolaan

Yogyakarta, 12/30/2019
yang melaksanakan pengecekan


Laela Niswatin, S.I.Pust


Ikram Al- Zein, S.Kom.I

15. Foto-foto

