

LAMPIRAN



Laboratorium Klinik Utama
PRIMA DIAGNOSTIKA

Kantor Pusat : Jl. K.H. Wakhid Hasyim No. 27 Ngabean, Yogyakarta Telp./Fax. (0274) 375219
Cabang : ■ Jl. Merbabu No. 34 Klaten, Jawa Tengah Telp./Fax. (0272) 329455
■ Jl. Godean Km. 8,5 Sidokarto, Godean, Sleman, Yogyakarta Telp./Fax. (0274) 797385
Email : prima_diagnostika_lab@yahoo.com

Melayani : • Laborat Lengkap • Rontgen • ECG • Papsmear • USG • Audiometri • Spirometri • Cek-Up

Pengirim : NITIPURAN HEALTH CENTER
No Reg. : 165-08
Nama : NY. SUHARTINAH
Jenis Kel. : Perempuan
Umur : 61 Tahun
Alamat : DAYAKAN PENGASIH

HASIL PEMERIKSAAN

Pemeriksaan	Hasil	Satuan	Nilai Rujukan
*)Preparat dan kultur Kultur + Sensi Darah	Pseudomonas aeruginosa	-	-

Catatan :

Yogyakarta, 09-08-2019

Penanggung Jawab Teknis

PRIMA DIAGNOSTIKA
Jl. K.H. Wakhid Hasyim 27 Ngabean Yogyakarta
(Dr. Adang M.G., M.Kes, Sp.PK)



Laboratorium Klinik Utama
PRIMA DIAGNOSTIKA

Kantor Pusat : Jl. K.H. Wakhid Hasyim No. 27 Ngabean, Yogyakarta Telp./Fax. (0274) 375219
Cabang : ■ Jl. Merbabu No. 34 Klaten, Jawa Tengah Telp./Fax. (0272) 329455
■ Jl. Godean Km. 8,5 Sidokarto, Godean, Sleman, Yogyakarta Telp./Fax. (0274) 797385
Email : prima_diagnostika_lab@yahoo.com

Melayani : • Laborat Lengkap • Rontgen • ECG • Papsmea • USG • Audiometri • Spirometri • Cek-Up

Pengirim : NITIPURAN HEALTH CENTER
No Reg. : 178-08
Nama : TN. ARIFIN
Jenis Kel. : Laki-laki
Umur : 29 Tahun
Alamat : KULONPROGO

HASIL PEMERIKSAAN

Pemeriksaan	Hasil	Satuan	Nilai Rujukan
*)Preparat dan Kultur Kultur + Sensi Darah	Burkholderia cepacia	-	-

Catatan :

Yogyakarta, 10-08-2019

Petanggung Jawab Teknis
LABORATORIUM KLINIK UTAMA
PRIMA DIAGNOSTIKA
(dr. Adang M.G., M.Kes., Sp.PK)



Laboratorium Klinik Utama
PRIMA DIAGNOSTIKA

Kantor Pusat : Jl. K.H. Wakhid Hasyim No. 27 Ngabean, Yogyakarta Telp./Fax. (0274) 375219
Cabang : ■ Jl. Merbabu No. 34 Klaten, Jawa Tengah Telp./Fax. (0272) 329455
 ■ Jl. Godean Km. 8,5 Sidokarto, Godean, Sleman, Yogyakarta Telp./Fax. (0274) 797385
Email : prima_diagnostika_lab@yahoo.com

Melayani : • Laborat Lengkap • Rontgen • ECG • Papsmear • USG • Audiometri • Spirometri • Cek-Up

Pengirim : NHC
No Reg. : 274-08
Nama : TN. ENDANG
Jenis Kel.: Laki-laki
Umur : 50 Tahun
Alamat : SINDUADI

HASIL PEMERIKSAAN

Pemeriksaan	Hasil	Satuan	Nilai Rujukan
*)Preparat dan kultur kultur + Sensi	Pseudomonas aeruginosa	-	-

Catatan :

Yogyakarta, 16-08-2019

Penanggung Jawab Teknis UTAMA

PRIMA DIAGNOSTIKA
LABORATORIUM KLINIK
Jl. KH. WAKHID HASYIM 27 NGABEAN YOGYAKARTA
TEL: (0274) 375219
(dr. Adang M.G., M.Kes, Sp.PK)



Laboratorium Klinik Utama
PRIMA DIAGNOSTIKA

Kantor Pusat : Jl. K.H. Wakhid Hasyim No. 27 Ngabean, Yogyakarta Telp./Fax. (0274) 375219
Cabang : ■ Jl. Merbabu No. 34 Klaten, Jawa Tengah Telp./Fax. (0272) 329455
■ Jl. Godean Km. 8,5 Sidokarto, Godean, Sleman, Yogyakarta Telp./Fax. (0274) 797385
Email : prima_diagnostika_lab@yahoo.com

Melayani : • Laborat Lengkap • Rontgen • ECG • Papsmear • USG • Audiometri • Spirometri • Cek-Up

Pengirim : NHC
No Reg. : 499-08
Nama : NY. BAMBANG
Jenis kel. : Perempuan
Umur : 80 Tahun
Alamat : KADIPATEN KIDUL

HASIL PEMERIKSAAN

Pemeriksaan	Hasil	Satuan	Nilai Rujukan
*)Preparat dan Kultur Kultur + Sensi Darah	Pseudomonas luteola	-	-
uji kepekaan antibiotika	Staphylococcus koagulase negatif Terlampir	-	-

Catatan :

Yogyakarta, 28-08-2019

Penanggung Jawab Teknis

PRIMA DIAGNOSTIKA
Jl. KH. WAKHID HASYIM 27 NGABEAN YOGYAKARTA
Dr. Adang M. G. M. Kes, Sp. PK

INFORMED CONSENT
LEMBAR PERSETUJUAN MENJADI RESPONDEN

Setelah saya menerima penjelasan tentang penelitian yang dilakukan, maka saya menyatakan bersedia berpartisipasi sebagai responden sehubungan dengan dengan penyusunan penelitian yang dilakukan oleh mahasiswa Program Studi Magister Manajemen Rumah Sakit Universitas Muhammadiyah Yogyakarta

Nama : Nungky Kescandra

NIM : 20151030034

Dengan judul “E-Surveilans Bloodstream Infection Pada Pasien Hemodialisa RS PKU Muhammadiyah Gamping”.

Demikian surat pernyataan ini saya buat tanpa ada paksaan atau tekanan dari pihak manapun.

Yogyakarta,
Responden/Informan

(_____)

RANCANGAN PEDOMAN WAWANCARA KLINIK HEMODIALISIS NITIPURAN HEALTH CENTER

1. Apa pengertian dari *Bloodstream Infection*?
2. Bagaimana gejala-gejala pasien yang mengalami *Bloodstream Infection*?
3. Faktor-faktor apa saja yang menyebabkan terjadinya *Bloodstream Infection*?
4. Apakah ada SOP dalam Pencegahan dan Pengendalian Infeksi di Klinik Hemodialisis Nitipuran Health Center?
5. Apakah SOP Pencegahan dan Pengendalian Infeksi di klinik Hemodialisis sudah dapat di implementasikan dengan baik?
6. Apa saja kendala yang dihadapi terkait dengan PPI di Klinik Hemodialisis Nitipuran Health Center?
7. Apa yang diharapkan dari program PPI?

INFORMED CONSENT
LEMBAR PERSETUJUAN MENJADI RESPONDEN

Setelah saya menerima penjelasan tentang penelitian yang dilakukan, maka saya menyatakan bersedia berpartisipasi sebagai responden sehubungan dengan dengan penyusunan penelitian yang dilakukan oleh mahasiswa Program Studi Magister Manajemen Rumah Sakit Universitas Muhammadiyah Yogyakarta


Nama : Nungky Kescandra

NIM : 20151030034

Dengan judul “E-Surveilans Bloodstream Infection Pada Pasien Hemodialisa di klinik hemodialisis Nitipuran Health Center”.

Demikian surat pernyataan ini saya buat tanpa ada paksaan atau tekanan dari pihak manapun.

Yogyakarta,
Responden/Informan


(_____)

INFORMED CONSENT
LEMBAR PERSETUJUAN MENJADI RESPONDEN

Setelah saya menerima penjelasan tentang penelitian yang dilakukan, maka saya menyatakan bersedia berpartisipasi sebagai responden sehubungan dengan dengan penyusunan penelitian yang dilakukan oleh mahasiswa Program Studi Magister Manajemen Rumah Sakit Universitas Muhammadiyah Yogyakarta


Nama : Nungky Kescandra

NIM : 20151030034

Dengan judul "E-Surveilans Bloodstream Infection Pada Pasien Hemodialisa di klinik hemodialisis Nitipuran Health Center".

Demikian surat pernyataan ini saya buat tanpa ada paksaan atau tekanan dari pihak manapun.

Yogyakarta,
Responden/Informan

()

INFORMED CONSENT
LEMBAR PERSETUJUAN MENJADI RESPONDEN

Setelah saya menerima penjelasan tentang penelitian yang dilakukan, maka saya menyatakan bersedia berpartisipasi sebagai responden sehubungan dengan dengan penyusunan penelitian yang dilakukan oleh mahasiswa Program Studi Magister Manajemen Rumah Sakit Universitas Muhammadiyah Yogyakarta


Nama : Nungky Kescandra

NIM : 20151030034

Dengan judul “E-Surveilans Bloodstream Infection Pada Pasien Hemodialisa di klinik hemodialisis Nitipuran Health Center”.

Demikian surat pernyataan ini saya buat tanpa ada paksaan atau tekanan dari pihak manapun.

Yogyakarta,
Responden/Informan


(_____)

INFORMED CONSENT
LEMBAR PERSETUJUAN MENJADI RESPONDEN

Setelah saya menerima penjelasan tentang penelitian yang dilakukan, maka saya menyatakan bersedia berpartisipasi sebagai responden sehubungan dengan dengan penyusunan penelitian yang dilakukan oleh mahasiswa Program Studi Magister Manajemen Rumah Sakit Universitas Muhammadiyah Yogyakarta

Nama : Nungky Kescandra

NIM : 20151030034

Dengan judul “E-Surveilans *Bloodstream Infection* Pada Pasien Hemodialisa di Klinik Hemodialisis Nitipuran Health Center”.

Demikian surat pernyataan ini saya buat tanpa ada paksaan atau tekanan dari pihak manapun.

Yogyakarta,

Responden/Informan



(_____)

INFORMED CONSENT
LEMBAR PERSETUJUAN MENJADI RESPONDEN

Setelah saya menerima penjelasan tentang penelitian yang dilakukan, maka saya menyatakan bersedia berpartisipasi sebagai responden sehubungan dengan dengan penyusunan penelitian yang dilakukan oleh mahasiswa Program Studi Magister Manajemen Rumah Sakit Universitas Muhammadiyah Yogyakarta

Nama : Nungky Kescandra


NIM : 20151030034

Dengan judul "E-Surveilans Bloodstream Infection Pada Pasien Hemodialisa di klinik hemodialisis Nitipuran Health Center".

Demikian surat pernyataan ini saya buat tanpa ada paksaan atau tekanan dari pihak manapun.

Yogyakarta,

Responden/Informan


(Nungky Kescandra)

INFORMED CONSENT
LEMBAR PERSETUJUAN MENJADI RESPONDEN

Setelah saya menerima penjelasan tentang penelitian yang dilakukan, maka saya menyatakan bersedia berpartisipasi sebagai responden sehubungan dengan dengan penyusunan penelitian yang dilakukan oleh mahasiswa Program Studi Magister Manajemen Rumah Sakit Universitas Muhammadiyah Yogyakarta

Nama : Nungky Kescandra

NIM : 20151030034

Dengan judul “E-Surveilans Bloodstream Infection Pada Pasien Hemodialisa di klinik hemodialisis Nitipuran Health Center ”.

Demikian surat pernyataan ini saya buat tanpa ada paksaan atau tekanan dari pihak manapun.

Yogyakarta,
Responden/Informan



(_____)

INFORMED CONSENT
LEMBAR PERSETUJUAN MENJADI RESPONDEN

Setelah saya menerima penjelasan tentang penelitian yang dilakukan, maka saya menyatakan bersedia berpartisipasi sebagai responden sehubungan dengan dengan penyusunan penelitian yang dilakukan oleh mahasiswa Program Studi Magister Manajemen Rumah Sakit Universitas Muhammadiyah Yogyakarta


Nama : Nungky Kescandra

NIM : 20151030034

Dengan judul “E-Surveilans Bloodstream Infection Pada Pasien Hemodialisa di klinik hemodialisis Nitipuran Health Center”.

Demikian surat pernyataan ini saya buat tanpa ada paksaan atau tekanan dari pihak manapun.

Yogyakarta,
Responden/Informan



TABEL VERBATIM
HASIL WAWANCARA DENGAN DOKTER

No	Kode	Hasil Verbatim	Refleksi
1	P	Apa pengertian dari <i>Bloodstream Infection</i> ?	Infeksi yang terjadi melalui darah
	D	Menurut saya, <i>Bloodstream Infection</i> adalah infeksi dimana sumber infeksinya melalui akses yang berhubungan dengan darah.	
2.	P	Bagaimana gejala-gejala pasien yang mengalami <i>Bloodstream Infection</i> ?	infeksi lokal dan sistemik
	D	Kalau menurut saya, gejala-gejala yang sering timbul ada dua, yaitu infeksi lokal dan sistemik seperti demam	
3.	P	Faktor-faktor apa saja yang menyebabkan terjadinya <i>Bloodstream Infection</i>	kebersihan diri yang kurang, luka kurang terawat
	D	Menurut saya <i>Bloodstream Infection</i> disebabkan oleh adanya organ yang terbuka yang menyebabkan masuknya infeksi, yang disebabkan oleh kebersihan diri yang kurang dan luka tidak terawat.	
4.	P	Bagaimana SOP dalam Pencegahan dan Pengendalian Infeksi di klinik hemodialisis Nitipuran Health Center?	SOP sudah ada
	D	Setahu saya, SOP sudah ada, tapi angka kepatuhannya tidak bisa kami kontrol, karena di sini belum ada tim khusus yang menangani pencegahan dan pengendalian infeksi	
5.	P	Apakah SOP Pencegahan dan Pengendalian Infeksi di Klinik Hemodialisa sudah dapat di implementasikan dengan baik?	SOP Pencegahan dan Pengendalian Infeksi di Klinik Hemodialisa sudah cukup baik
	D	Menurut saya sudah cukup baik, namun bagi saya sendiri, saya juga tidak bisa mengontrol diri saya sendiri. Terkadang saya masih melihat tenaga medis hanya mencuci tangan tanpa mengikuti petunjuk dari WHO yang ada 6 langkah tersebut, bahkan satu handscoon untuk beberapa pasien.	

6.	P	Apa saja kendala yang dihadapi terkait dengan PPI di klinik hemodialisis Nitipuran Health Center?	Kendalanya adalah tenaga medis memandang rendah tentang kebersihan
	D	Menurut saya pribadi, karena ini kejadian yang berulang-ulang maka menyebabkan seseorang memandang remeh akan kebersihan, sehingga sangat diperlukan penyuluhan minimal satu bulan sekali, untuk mengingatkan tenaga medis akan pentingnya kebersihan	
7	P	Apa yang diharapkan dari program PPI?	harapannya tidak
	D	Saya berharap, angka terjadinya infeksi tidak ditemukan kembali, apalagi kemaren ditemukan adanya resisten terhadap antibiotic, kami ikut merasa prihatin, ini diperoleh dari NHC atau dari luar. Jadi, kedepannya diharapkan angka infeksi tidak terjadi lagi.	ditemukan lagi <i>Bloodstream Infection</i>

TABEL VERBATIM
HASIL WAWANCARA DENGAN PERAWAT

No	Kode	Hasil Verbatim	Refleksi
1	P	Apa pengertian dari <i>Bloodstream Infection</i> ?	<i>Bloodstream Infection</i> adalah infeksi di dalam darah pasien
	Pr	Menurut saya <i>Bloodstream Infection</i> adalah infeksi di dalam darah pasien	
2.	P	Bagaimana gejala-gejala pasien yang mengalami <i>Bloodstream Infection</i> ?	gejala-gejala pasien yang mengalami <i>Bloodstream Infection</i> adalah demam, menggigil
	Pr	Kan yang kita temui di sini hampir sama gejalanya, rata-rata keluhannya sama, seperti deman, menggigil	
3.	P	Faktor-faktor apa saja yang menyebabkan terjadinya <i>Bloodstream Infection</i> ?	Faktor-faktor yang menyebabkan terjadinya <i>Bloodstream Infection</i> adalah perilaku dari tenaga medis
	Pr	di HD kitakan punya prinsip bersih, alat yang kita pakai semua bersih, tapi ketika alat kita buka, dan terkena spreng misalnya, itu bisa terkontaminasi dari luar, jadi mungkin oleh perilaku dari kita	
4.	P	Bagaimana SOP dalam Pencegahan dan Pengendalian Infeksi di klinik hemodialisis Nitipuran Health Center?	SOP sudah ada
	Pr	SOP sudah ada. untuk mengantisipasi infeksi, kita membersihkannya sebelum akses ke pasien, untuk mengurangi terkontaminasi dengan benda-benda yang ada di luar sehingga menjadi infeksi. Jadi, sebelum ke pasien, kita cuci tangan dulu.	
5.	P	Apakah SOP Pencegahan dan Pengendalian Infeksi di Klinik Hemodialisa sudah dapat di implementasikan dengan baik?	SOP Pencegahan dan Pengendalian Infeksi di Klinik Hemodialisa cukup baik
	Pr	Kalau saya sih melihat sekarang	

ada beberapa perawat yang masih menggunakan 1 handscoon untuk dua atau beberapa pasien. Seharusnya 1 handscoon untuk 1 pasien, bisa jadi infeksi terjadi lewat situ juga, yang bisa menyebabkan terkontaminasi.

6.	P	Apa saja kendala yang dihadapi terkait dengan PPI di klinik hemodialisis Nitipuran Health Center?	Kendalanya adalah kepatuhan dan kesadaran tenaga medis rendah
	Pr	Menurut saya, kepatuhan dari tenaga medis masih kurang dan kesadaran dari perawat itu sendiri untuk membiasakan bersih	
7	P	Apa yang diharapkan dari program PPI?	harapannya adalah meminimalkan terjadinya
	Pr	dari saya pribadi, berharap kita harus meminimalkan terjadinya infeksi, supaya gak banyak terjadi infeksi saat pelayanan, supaya lebih baik lagi.	infeksi

TABEL VERBATIM
HASIL WAWANCARA DENGAN KEPALA PERAWAT

No	Kode	Hasil Verbatim	Refleksi
1	P Ka.Pr	<p>Apa pengertian dari <i>Bloodstream Infection</i>?</p> <p>Infeksi yang di dapat di rumah sakit yang ditularkan melalui darah</p>	<p>Infeksi yang ditularkan melalui darah</p>
2.	P Ka.Pr	<p>Bagaimana gejala-gejala pasien yang mengalami <i>Bloodstream Infection</i>?</p> <p>Itu tergantung yang menginfeksi, kalau di HD kan rentan terhadap hepatitis C, B, kadang tidak ada gejala, tapi itu juga harus dibandingkan dengan data dahulu dan sekarang. Untuk pasien HD sekarang, perlu dilakukan screening hepatitis A, B, C sehingga dapat diketahui kalau mengalami menggigil, itu adapakah terkena <i>Bloodstream Infection</i> atau bukan.</p>	<p>gejala-gejala pasien yang mengalami <i>Bloodstream Infection</i> tergantung yang menginfeksi</p>
3.	P Ka.Pr	<p>Faktor-faktor apa saja yang menyebabkan terjadinya <i>Bloodstream Infection</i></p> <p>Lebih banyak dari pelaku petugas, mesin tidak mungkin menularkan kecuali ada kebocoran di dalam mesin. Jadi yang menjadi penyebabnya lebih ke perilaku, seperti kontak dari pasien satu ke pasien yang lain.</p>	<p>Faktor-faktor yang menyebabkan terjadinya <i>Bloodstream Infection</i> adalah perilaku petugas</p>
4.	P Ka.Pr	<p>Bagaimana SOP dalam Pencegahan dan Pengendalian Infeksi di klinik hemodialisis Nitipuran Health Center?</p> <p>SOP sudah ada, seperti pembuangan sampah, pembuangan limbah dan penggunaan APD.</p>	<p>SOP sudah ada</p>
5.	P	<p>Apakah SOP Pencegahan dan</p>	<p>SOP Pencegahan dan</p>

		Pengendalian Infeksi di Klinik Hemodialisa sudah dapat di implementasikan dengan baik?	Pengendalian Infeksi di Klinik Hemodialisa sudah diimplementasikan
	Ka.Pr	Itu sudah diimplementasikan, tapi karena perilaku itu pelaksanaan menjadi terkendala. Misalnya, handscoon, ada beberapa petugas menggunakan 1 handscoon untuk beberapa pasien	
6.	P	Apa saja kendala yang dihadapi terkait dengan PPI di klinik hemodialisis Nitipuran Health Center?	kendala yang dihadapi adalah kurangnya kepatuhan
	Ka.Pr	Sebagian besar karena kurangnya kepatuhan, regulasi ada tapi lebih berperilaku. pelaksanaannya harus dipantau.	
7	P	Apa yang diharapkan dari program PPI?	harapannya adalah kebersihan lebih dijaga lagi.
	Ka.Pr	Harapannya bahwa 1 handscoon itu untuk 1 pasien. Untuk tempat sampah dulu masih digabung sekarang 1 bed 1 tempat sampah, sedangkan untuk benda tajam masih digabung karena kita tidak mempunyai jerigen yang kecil.	