


## LAMPIRAN

### Lampiran 1. Surat Keterangan Penelitian Dari BKAD Kota Yogyakarta

**PEMERINTAH KOTA YOGYAKARTA**  
**BADAN PENGELOLAAN KEUANGAN**  
**DAN ASET DAERAH**  
Jl. Kenari NO. 56 Kode Pos : 55165 Telp : (0274) 515865, 515866, 562682 FAXIMILE (0274) 548519  
EMAIL : bpkad @jogjakota.go.id  
HOTLINE SMS : 08122780001 HOTLINE EMAIL : Upik@jogjakota.go.id  
WEBSITE : www.jogjakota.go.id

---

**SURAT KETERANGAN**  
Nomor : 070 / 6138 / BPKAD / XII / 2019

Yang bertanda tangan dibawah ini :

Nama : Drs. WISNU BUDI IRIANTO, M.Si  
NIP : 19620404 199203 1 003  
Jabatan : Sekretaris BPKAD Kota Yogyakarta


Dengan ini menerangkan bahwa :


Nama : Diah Asri Aprilia Mustofa  
NIM : 20163030041  
Pekerjaan : Mahasiswa D III Akuntansi UMY

Yang bersangkutan telah benar – benar melakukan Penelitian di Badan Pengelola Keuangan dan Aset Daerah Kota Yogyakarta mulai tanggal 9 s.d 11 Desember 2019.

Demikian Surat Keterangan ini dibuat agar dapat dipergunakan seperlunya

Yogyakarta, 31 Desember 2019

  
Drs. Wisnu Budi Irianto, M.Si  
NIP. 196204041992031003

**SEGORO AMARTO**  
SEMANGAT GOTONG ROYONG AGAWA MAJUNE NGAYOGYAKARTA  
KEMANDIRIAN – KEDISIPLINAN – KEPEDULIAN - KEBERSAMAAN

## Lampiran 2. Surat Keterangan Penelitian Dari BKAD Kabupaten Sleman

 **PEMERINTAH KABUPATEN SLEMAN**  
**BADAN KEUANGAN DAN ASET DAERAH**  
Jalan Parasmya, Beran, Tridadi, Sleman, Yogyakarta, 55511 Telepon (0274) 866309

---

**SURAT KETERANGAN PENELITIAN**  
Nomor : 070 / 2692

Yang dibawah ini :

Nama : DIAH ASRI APRILIA MUSTOFA  
NIM : 20163030041  
Jurusan/Prodi : D3 AKUNTANSI  
Kampus : UNIVERSITAS MUHAMMADIYAH YOGYAKARTA

Telah selesai melakukan kegiatan Pelaksanaan Survei/ Penelitian di Badan Keuangan Dan Aset Daerah (BKAD) Kabupaten Sleman dan telah menyerahkan hasil Skripsi dengan judul "**Analisis Proyeksi Untuk Memprediksi Pendapatan Asli Daerah (PAD) di Provinsi Daerah Istimewa Yogyakarta Tahun 2019-2024**". Demikian untuk dipergunakan sebagaimana mestinya.

Sleman, 30 Desember 2019

Kepala Subbagian Perencanaan dan Evaluasi

  
Tin Horiz Fanna, SE, M.Ec.Dev  
NIP. 19731104 200501 2 005

## Lampiran 3. Surat Keterangan Penelitian Dari BKAD Kabupaten Bantul


**PEMERINTAH KABUPATEN BANTUL**  
**BADAN KEUANGAN DAN ASET DAERAH**  
 Jl. R.W.Monginsidi No 1Bantul, Daerah Istimewa Yogyakarta  
 Kode Pos 55711 Telp. (0274) 367509  
 Email: [bkad@bantulkab.go.id](mailto:bkad@bantulkab.go.id) Website <http://www.bkad.bantulkab.go.id>

---

**SURAT KETERANGAN**  
 Nomor : 423-8/0159/Sekret

Yang bertanda tangan di bawah ini :

Nama : Drs. TRISNA MANURUNG, M.Si  
 NIP : 19711230 199603 1 002  
 Pangkat/Gol Ruang : Pembina, IV/a  
 Jabatan : Kepala BKAD Kabupaten Bantul

Dengan ini menerangkan bahwa :

Nama : DIAH ASRI APRILIA MUSTOFA  
 NIM / NO KTP : 20163030091  
 Orogam Studi : D3 Akuntansi  
 Fakultas : VOKASI  
 Nama Lembaga : UNIVERSITAS MUHAMMADIYAH YOGYAKARTA

telah selesai melakukan magang kerja di Badan Keuangan dan Aset Daerah Kabupaten Bantul dari tanggal 06 Februari sampai dengan 16 April 2019.

Demikian surat keterangan ini dibuat untuk dipergunakan seperlunya.

Bantul, 16 April 2019  
 Kepala Badan,  
  
  
**Drs. TRISNA MANURUNG, M.Si**  
 Pembina, IV/a  
 NIP : 19711230 199603 1 002

## Lampiran 4. Surat Keterangan Penelitian Dari BKAD Kabupaten Kulon Progo


  
**PEMERINTAH KABUPATEN KULON PROGO**  
**BADAN KEUANGAN DAN ASET DAERAH**  
 Jalan. Perwakilan Nomor 1 Wates Telp./Fax. (0274) 773221  
 Email : [bkad@kulonprogokab.go.id](mailto:bkad@kulonprogokab.go.id) Website : [www.bkad.kulonprogokab.go.id](http://www.bkad.kulonprogokab.go.id)

---

**SURAT KETERANGAN**  
 Nomor : 423/3910/XII/2019

Yang bertanda tangan dibawah ini :

Nama : TRIYONO, SIP, M.Si  
 NIP : 19661115 199603 1 002  
 Pangkat/Gol.Ruang : Pembina Utama Muda ; IV/c  
 Jabatan : Kepala Badan Keuangan dan Aset Daerah Kabupaten Kulon Progo

menerangkan dengan sebenarnya bahwa :

Nama : DIAH ASRI APRILIA MUSTOFA  
 NIM : 20163030041  
 Mahasiswa Prodi D3 Akuntansi  
 Universitas Muhammadiyah Yogyakarta


benar-benar telah melakukan penelitian dan permintaan data pada tanggal 13 s.d. 16 Oktober 2019 dengan judul tugas akhir : Analisis Penerimaan Pajak Daerah dan Retribusi Daerah terhadap Peningkatan PAD di DIY.

Demikian surat keterangan ini agar dapat dipergunakan sebagaimana mestinya.

Wates, 26 Desember 2019

  
 Kepala  
**TRIYONO, SIP, M.Si**  
 (Pembina Utama Muda ; IV/c )  
 NIP. 19661115 199603 1 002

## Lampiran 5. Surat Keterangan Penelitian Dari BKAD Kabupaten Gunung Kidul

**PEMERINTAH KABUPATEN GUNUNGKIDUL**  
**BADAN KEUANGAN DAN ASET DAERAH**  
Alamat : Jalan Brigjen Katamsno No : 1 Wonosari – Gunungkidul - Yogyakarta  
Telp. (0274) 391083. Kode Pos : 55812

---

**SURAT KETERANGAN**  
Nomor: 070/02173

Yang bertanda tangan dibawah ini

Nama : SIGIT WIJAYANTO, S.Sos.MM  
NIP : 197110211998031008  
Pangkat/Gol. : Penata Tk.I, III/d  
Jabatan : Kepala Sub Bagian Umum Sekretariat BKAD Kabupaten Gunungkidul



Dengan ini menerangkan bahwa

Nama : DIAH ASRI APRILIA M  
NIM : 20163030041  
Program Studi : D-3 Akuntansi – Fakultas Vokasi Universitas Muhammadiyah Yogyakarta  
telah melaksanakan kegiatan Pemelitan pada Badan Keuangan dan Aset Daerah (BKAD) Kabupaten Gunungkidul untuk Tugas Akhir yang berjudul “Analisis Potensi Penerimaan Pajak Daerah dan Retribusi Daerah terhadap Peningkatan PAD di Propinsi Daerah Istimewa Yogyakarta tahun 2013-2018” mulai tanggal 03 sampai dengan 04 Oktober 2019.


Demikian keterangan ini diberikan dengan sesungguhnya untuk dapat dipergunakan sebagaimana mestinya.

Dikeluarkan di : Wonosari  
Pada tanggal : 4 Oktober 2019

a.n KEPALA  
Sekretaris  
u.b. Kepala Sub Bagian Umum,

  
  
**SIGIT WIJAYANTO, S.Sos.MM**  
Penata Tk.I, III/d  
NIP. 197110211998031008

## Lampiran 6. Laporan Realisasi Anggaran Kota Yogyakarta Tahun 2013




LAMPRAN I  
PERATURAN WALIKOTA YOGYAKARTA  
NOMOR 66 TAHUN 2014  
TENTANG  
PERTANGGUNGJAWABAN PELAKSANAAN  
ANGGARAN PENDAPATAN DAN BELANJA DAERAH  
TAHUN ANGGARAN 2013

**PEMERINTAH KOTA YOGYAKARTA**  
**LAPORAN REALISASI APBD**  
**UNTUK TAHUN YANG BERAKHIR SAMPAI DENGAN 31 DESEMBER 2013 DAN 2012**  
**(AUDITED)**


Uraian	Anggaran 2013 Rp	Realisasi 2013 Rp	Bertambah/ Berkurang Rp	%	Realisasi 2012 Rp
<b>PENDAPATAN</b>					
<b>PENDAPATAN ASLI DAERAH</b>					
Pendapatan Pajak Daerah	217.017.475.838,00	227.748.852.911,00	10.731.377.073,00	104,94%	207.703.488.739,72
Pendapatan Retribusi Daerah	37.207.376.686,00	40.338.698.611,00	3.131.321.925,00	108,42%	38.770.585.268,00
Pendapatan Hasil Pengelolaan Kekayaan Daerah yang Dipisahkan	12.612.402.096,00	12.596.415.894,77	(15.986.201,23)	99,87%	11.496.627.185,59
Lain-lain Pendapatan Asli Daerah yang Sah	87.484.031.235,00	102.368.173.003,65	14.884.141.768,65	117,01%	80.313.027.091,70
<b>Jumlah Pendapatan Asli Daerah</b>	<b>354.321.285.855,00</b>	<b>383.052.140.420,42</b>	<b>28.730.854.565,42</b>	<b>108,11%</b>	<b>338.283.728.285,01</b>
<b>PENDAPATAN TRANSFER</b>					
<b>Transfer Pemerintah Pusat - Dana Perimbangan</b>					
Dana Bagi Hasil Pajak	58.317.484.733,00	52.703.626.308,00	(5.613.858.425,00)	90,37%	56.908.482.227,00
Dana Bagi Hasil Sumber Daya Alam	2.377.304.424,00	2.634.373.288,00	257.068.864,00	110,81%	2.449.624.805,00
Dana Alokasi Umum	597.212.209.000,00	597.212.209.000,00	-	100,00%	536.466.614.000,00
Dana Alokasi Khusus	6.220.630.000,00	6.220.630.000,00	-	100,00%	6.485.350.000,00
<b>Jumlah Transfer Pemerintah Pusat - Dana Perimbangan</b>	<b>664.127.628.157,00</b>	<b>658.770.838.596,00</b>	<b>(5.356.789.561,00)</b>	<b>99,19%</b>	<b>602.310.071.032,00</b>
<b>Transfer Pemerintah Pusat Lainnya</b>					
Dana Otonomi Khusus	-	-	-	-	-
Dana Penyesuaian	177.684.357.000,00	177.684.357.000,00	-	100,00%	139.337.979.000,00
Dana Tunjangan Pendidikan	-	-	-	-	-
<b>Jumlah Transfer Pemerintah Pusat Lainnya</b>	<b>177.684.357.000,00</b>	<b>177.684.357.000,00</b>	<b>-</b>	<b>100,00%</b>	<b>139.337.979.000,00</b>
<b>Transfer Pemerintah Provinsi</b>					
Pendapatan Bagi Hasil Pajak	75.807.985.188,00	78.307.857.998,00	2.499.872.810,00	103,30%	67.066.740.000,00
Pendapatan Bagi Hasil Lainnya	-	-	-	-	-
<b>Jumlah Transfer Pemerintah Provinsi</b>	<b>75.807.985.188,00</b>	<b>78.307.857.998,00</b>	<b>2.499.872.810,00</b>	<b>103,30%</b>	<b>67.066.740.000,00</b>
<b>Jumlah Pendapatan Transfer</b>	<b>917.619.970.345,00</b>	<b>914.763.053.594,00</b>	<b>(2.856.916.751,00)</b>	<b>99,69%</b>	<b>808.714.790.032,00</b>
<b>LAIN-LAIN PENDAPATAN YANG SAH</b>					
Pendapatan Hibah	-	-	-	-	-
Pendapatan Dana Darurat	-	-	-	-	-
Pendapatan Lainnya	11.765.000.000,00	11.765.000.000,00	-	100,00%	10.580.400.000,00
<b>Jumlah Lain-lain Pendapatan yang Sah</b>	<b>11.765.000.000,00</b>	<b>11.765.000.000,00</b>	<b>-</b>	<b>100,00%</b>	<b>10.580.400.000,00</b>
<b>JUMLAH PENDAPATAN</b>	<b>1.283.706.256.200,00</b>	<b>1.309.580.194.014,42</b>	<b>25.873.937.814,42</b>	<b>102,02%</b>	<b>1.157.578.918.317,01</b>
<b>BELANJA</b>					
<b>BELANJA OPERASI</b>					
Belanja Pegawai	776.889.476.575,00	714.061.480.770,00	(62.827.995.805,00)	91,91%	668.723.897.847,00
Belanja Barang	357.243.633.696,00	308.921.754.042,00	(48.321.879.654,00)	86,47%	223.120.891.103,00
Belanja Barang	75.486.098,00	75.486.097,18	(0,82)	100,00%	118.865.519,71
Belanja Bunga	-	-	-	-	-
Belanja Subseidi	40.594.228.600,00	34.287.663.050,00	(6.306.565.550,00)	84,46%	39.429.732.250,00
Belanja Hibah	6.738.000.000,00	6.045.181.000,00	(692.819.000,00)	89,72%	1.510.000.000,00
Belanja Bantuan Sosial	2.459.786.038,00	2.421.465.086,00	(38.320.952,00)	98,44%	2.306.652.086,00
Belanja Bantuan Keuangan	1.184.000.611.007,00	1.065.813.030.045,18	(118.187.580.961,82)	90,02%	935.210.038.805,71
<b>Jumlah Belanja Operasi</b>					
<b>BELANJA MODAL</b>					
Belanja Tanah	30.517.785.000,00	25.974.385.450,00	(4.543.399.550,00)	85,11%	1.319.691.250,00
Belanja Tanah	48.665.592.068,00	42.074.880.555,00	(6.590.711.513,00)	86,46%	24.677.067.501,00
Belanja Peralatan dan Mesin	62.413.242.048,00	57.267.583.939,00	(5.145.658.109,00)	91,76%	28.930.064.981,80
Belanja Gedung dan Bangunan	44.819.854.711,00	39.084.732.285,00	(5.735.122.426,00)	87,20%	30.567.632.255,00
Belanja Jalan, Irigasi, dan Jaringan	2.086.335.000,00	2.023.873.675,00	(62.461.325,00)	97,01%	2.597.009.350,00
Belanja Aset Tetap Lainnya	799.524.000,00	654.286.300,00	(145.237.700,00)	81,83%	244.426.000,00
Belanja Aset Lainnya	189.302.332.827,00	167.079.742.204,00	(22.222.590.623,00)	88,26%	88.335.891.337,80
<b>Jumlah Belanja Modal</b>					
<b>BELANJA TAK TERDUGA</b>					
Belanja Tak Terduga	4.111.876.560,00	19.161.885,00	(4.092.714.675,00)	0,47%	257.076.000,00
<b>Jumlah Belanja Tak Terduga</b>	<b>4.111.876.560,00</b>	<b>19.161.885,00</b>	<b>(4.092.714.675,00)</b>	<b>0,47%</b>	<b>257.076.000,00</b>

## Lampiran 7. Laporan Realisasi Anggaran Kota Yogyakarta Tahun 2014

  
Pemerintah Kota Yogyakarta  
RINGKASAN REALISASI ANGGARAN PENDAPATAN DAN BELANJA DAERAH  
TAHUN ANGGARAN 2014  
(AUDITED)

NO. URUT	URAIAN	JUMLAH ANGGARAN	JUMLAH REALISASI	BERTAMBAH (BERKURANG)	%
1	2	3	4	5=3-4	6
<b>1</b>	<b>PENDAPATAN DAERAH</b>	<b>1.210.102.185.890,00</b>	<b>1.459.742.435.083,81</b>	<b>249.640.249.193,81</b>	<b>120,63</b>
1 1	PENDAPATAN ASLI DAERAH	404.372.607.099,00	470.841.528.444,03	66.368.921.345,03	116,42
1 1 1	Pajak Daerah	280.682.494.000,00	283.481.836.189,00	(7.120.557.811,00)	97,27
1 1 2	Retribusi Daerah	42.446.339.370,00	58.095.909.175,00	13.849.569.805,00	132,16
1 1 3	Hasil Pengelolaan Kekayaan Daerah Yang Dipisahkan	12.590.281.408,00	14.087.531.070,13	1.497.249.662,13	111,88
1 1 4	Lain-lain Pendapatan Asli Daerah Yang Sah	68.653.492.323,00	149.996.192.009,90	81.342.699.686,90	165,81
1 2	DANA PERIMBANGAN	685.422.901.391,00	683.712.286.941,00	(21.710.634.450,00)	96,83
1 2 1	Dana Bagi Hasil Pajak/Bagi Hasil Bukan Pajak	64.430.649.391,00	42.720.014.941,00	(21.710.634.450,00)	66,30
1 2 2	Dana Alokasi Umum	618.742.352.000,00	618.742.352.000,00	-	100,00
1 2 3	Dana Alokasi Khusus	2.249.900.000,00	2.249.900.000,00	-	100,00
1 3	LAIN-LAIN PENDAPATAN DAERAH YANG SAH	120.406.677.400,00	326.388.838.698,78	204.981.962.298,78	270,24
1 3 1	Hibah	-	-	-	-
1 3 2	Dana Darurat	-	-	-	-
1 3 3	Dana Bagi Hasil Pajak dari Provinsi dan Pemerintah Daerah Lainnya	82.722.588.000,00	95.415.455.298,78	12.692.867.298,78	115,34
1 3 4	Dana Penyesuaian dan Otonomi Khusus	24.187.647.000,00	217.588.892.000,00	193.379.245.000,00	899,50
1 3 5	Bantuan Keuangan dari Provinsi atau Pemerintah Daerah Lainnya	13.496.442.400,00	12.405.292.400,00	(1.090.150.000,00)	91,92
	Jumlah Pendapatan	1.210.102.185.890,00	1.459.742.435.083,81	249.640.249.193,81	120,63
<b>2</b>	<b>BELANJA DAERAH</b>	<b>1.422.093.336.380,00</b>	<b>1.336.610.467.867,75</b>	<b>(85.482.868.512,25)</b>	<b>93,99</b>
2 1	BELANJA TIDAK LANGSUNG	597.362.711.899,00	662.059.134.664,75	64.696.422.765,75	110,83
2 1 1	Belanja Pegawai	532.696.929.521,00	615.751.844.198,00	83.054.915.677,00	115,59
2 1 2	Belanja Bunga	32.402.078,00	32.401.772,75	(302,25)	100,00
2 1 3	Belanja Subsidi	-	-	-	-
2 1 4	Belanja Hibah	55.743.226.000,00	40.179.300.498,00	(15.563.925.502,00)	72,06
2 1 5	Belanja Bantuan Sosial	3.358.500.000,00	3.080.900.000,00	(297.600.000,00)	91,14
2 1 6	Belanja Bagi Hasil kepada Provinsi/Kabupaten/Kota dan Pemerintah Daerah	-	-	-	-
2 1 7	Belanja Bantuan Keuangan kepada Provinsi/Kabupaten/Kota dan Pemerintahan Desa, Partai Politik	2.531.855.303,00	2.490.778.524,00	(40.878.779,00)	96,39
2 1 8	Belanja Tidak Terduga	3.000.000.000,00	543.911.672,00	(2.456.088.328,00)	18,13
2 2	BELANJA LANGSUNG	824.730.624.481,00	674.551.333.203,00	(150.179.291.278,00)	81,79
2 2 1	Belanja Pegawai	128.926.384.764,00	127.625.780.224,00	(1.300.574.540,00)	98,96
2 2 2	Belanja Barang dan Jasa	425.882.918.728,00	353.547.283.385,00	(72.335.635.343,00)	83,07
2 2 3	Belanja Modal	269.821.342.991,00	193.078.279.594,00	(76.743.063.397,00)	71,56
	Jumlah Belanja	1.422.093.336.380,00	1.336.610.467.867,75	(85.482.868.512,25)	93,99
	Surplus/(Defisit)	(211.991.150.490,00)	123.131.967.216,06	335.123.117.706,06	(88,08)
<b>3</b>	<b>PEMBIAYAAN DAERAH</b>				
3 1	PENERIMAAN PEMBIAYAAN	217.352.802.645,00	311.627.539.866,89	94.274.737.021,89	143,37
3 1 1	Sisa Lebih Perhitungan Anggaran Tahun Anggaran Sebelumnya	211.520.853.645,00	303.377.000.596,89	91.856.236.911,89	143,43
3 1 2	Pencairan Dana Cadangan	-	-	-	-
3 1 3	Hasil Perjualan Kekayaan Daerah Yang Dipisahkan	-	-	-	-
3 1 4	Penerimaan Pinjaman Daerah	-	-	-	-
3 1 5	Penerimaan Kembali Pemberian Pinjaman	500.000.000,00	386.608.928,00	(113.391.072,00)	77,32
3 1 6	Penerimaan Pinjaman Daerah	5.331.949.000,00	7.863.840.182,00	2.531.891.182,00	147,49
	Jumlah Penerimaan Pembiayaan	217.352.802.645,00	311.627.539.866,89	94.274.737.021,89	143,37
3 2	PENGELUARAN PEMBIAYAAN	6.361.852.155,00	361.652.154,90	(6.000.000.000,10)	6,75
3 2 1	Pembentukan Dana Cadangan	-	-	-	-
3 2 2	Penyerahan Modal (Investasi) Daerah	5.000.000.000,00	-	(5.000.000.000,00)	-
3 2 3	Pembayaran Pokok Utang	361.652.155,00	361.652.154,90	(0,10)	100,00
3 2 4	Pemberian Pinjaman Daerah	-	-	-	-
	Jumlah Pengeluaran Pembiayaan	6.361.852.155,00	361.652.154,90	(6.000.000.000,10)	6,75
	Pembiayaan Netto	211.991.150.490,00	311.266.887.811,99	99.274.737.021,98	136,63
3 3	Sisa Lebih Pembiayaan Anggaran Tahun Berkecuan (SLPA)	-	434.397.854.728,05	434.397.854.728,05	100,00

CATATAN:  
 SLPA Tahun Anggaran 2014 terdiri dari:  
 1. SLPA Pemasukan anggaran 2014 sebesar Rp. 398.857.875.885,71  
 2. SLPA Kas RSUD tahun 2014 sebesar Rp. 38.315.919.052,28  
 3. SLPA Kas Tamban Pinjam tahun 2014 sebesar Rp. 3.402.481.402,08  
 4. SLUD Pemasukan tahun 2014 oleh Rp. 4.894.875.381,05  
 5. LPT Pemasukan tahun 2014 oleh Rp. 4.128.893.027,00  
 6. LPT Pemasukan tahun 2014 oleh Rp. 434.397.854.728,05

  
 WALIKOTA YOGYAKARTA  
 BARYADI SUYUTI

## Lampiran 8. Laporan Realisasi Anggaran Kota Yogyakarta Tahun 2015

LAMPIRAN I  
PERATURAN DAERAH KOTA YOGYAKARTA  
NOMOR 5 TAHUN 2019  
TENTANG  
PERTANGGUNGJAWABAN PELAKSANAAN ANGGARAN  
PENDAPATAN DAN BELANJA DAERAH TAHUN ANGGARAN  
2019

**PEMERINTAH KOTA YOGYAKARTA**  
**LAPORAN REALISASI ANGGARAN PENDAPATAN DAN BELANJA DAERAH**  
**TAHUN ANGGARAN 2019**  
**(AUDITED)**

Halaman 1

NO. URUT	URAIAN	ANGGARAN BETAHAH PERUBAHAN (Rp)	REALISASI (Rp)	BERTAMBAH/BERKURANG (Rp)	%
1	2	3	4	5	6
1	<b>PENDAPATAN DAERAH</b>	<b>1.698.804.931.326,00</b>	<b>1.736.919.997.862,62</b>	<b>38.116.066.627,62</b>	<b>102,24</b>
1 1	<b>PENDAPATAN ASLI DAERAH</b>	<b>613.890.504.437,00</b>	<b>667.493.076.470,14</b>	<b>53.602.671.033,14</b>	<b>108,73</b>
1 1 1	Pajak Daerah	386.166.500.000,00	407.573.263.422,00	9.416.763.422,00	102,37
1 1 2	Retribusi Daerah	33.387.993.296,00	33.984.531.787,00	596.538.491,00	101,79
1 1 3	Hasil Pengelolaan Kekayaan Daerah Yang Dipisahkan	28.013.979.674,00	28.032.305.012,83	18.385.336,83	100,07
1 1 4	Lain-lain Pendapatan Asli Daerah Yang Sah	164.332.031.467,00	197.902.915.248,31	43.570.883.781,31	128,23
1 2	<b>DANA PERIMBANGAN</b>	<b>896.667.100.993,00</b>	<b>867.706.465.746,00</b>	<b>(28.960.644.248,00)</b>	<b>96,78</b>
1 2 1	Dana Bagi Hasil Pajak/Bagi Hasil Bukan Pajak	68.079.502.000,00	46.678.379.697,00	(19.401.122.303,00)	70,84
1 2 2	Dana Alokasi Umum	658.504.186.000,00	658.504.186.000,00	-	100,00
1 2 3	Dana Alokasi Khusus	171.973.412.993,00	162.523.690.048,00	(9.449.522.945,00)	94,51
1 3	<b>LAIN-LAIN PENDAPATAN DAERAH YANG SAH</b>	<b>188.367.325.895,00</b>	<b>201.720.466.637,38</b>	<b>13.363.140.742,38</b>	<b>107,09</b>
1 3 1	Hibah	26.298.400.000,00	32.251.792.000,00	3.952.392.000,00	-
1 3 2	Dana Darurat	117.026.683.895,00	126.437.432.637,38	9.410.748.742,38	108,04
1 3 3	Dana Bagi Hasil Pajak dari Provinsi dan Pemerintah Daerah Lainnya	42.500.000.000,00	42.500.000.000,00	-	100,00
1 3 4	Dana Penyesuaian dan Otonomi Khusus	531.242.000,00	531.242.000,00	-	-
1 3 5	Bantuan Keuangan dari Provinsi atau Pemerintah Daerah Lainnya	-	-	-	-
	<b>Jumlah Pendapatan Daerah</b>	<b>1.698.804.931.326,00</b>	<b>1.736.919.997.862,62</b>	<b>38.116.066.627,62</b>	<b>102,24</b>
2	<b>BELANJA DAERAH</b>	<b>1.796.669.629.194,00</b>	<b>1.662.727.843.623,91</b>	<b>(142.941.686.670,09)</b>	<b>92,04</b>
2 1	<b>BELANJA TIDAK LANGSUNG</b>	<b>747.062.418.932,00</b>	<b>699.176.722.721,00</b>	<b>(47.906.696.211,00)</b>	<b>93,59</b>
2 1 1	Belanja Pegawai	660.805.889.712,00	635.124.320.919,00	(25.681.568.793,00)	96,11
2 1 2	Belanja Bunga	-	-	-	-
2 1 3	Belanja Subsidi	69.020.358.500,00	53.665.425.050,00	(15.354.933.450,00)	77,75
2 1 4	Belanja Hibah	8.801.300.000,00	7.764.735.000,00	(1.036.565.000,00)	88,22
2 1 5	Belanja Bantuan Sosial	-	-	-	-
2 1 6	Belanja Bagi Hasil kepada Provinsi/Kabupaten/Kota dan Pemerintahan Desa	2.328.000.498,00	2.328.000.498,00	-	100,00
2 1 7	Belanja Bantuan Keuangan kepada Provinsi/Kabupaten/Kota dan Pemerintahan Desa, Partai Politik	-	-	-	-
2 1 8	Belanja Tidak Terduga	6.126.870.222,00	293.241.254,00	(5.833.628.968,00)	4,79
2 2	<b>BELANJA LANGSUNG</b>	<b>1.048.687.110.262,00</b>	<b>963.652.120.802,91</b>	<b>(85.034.989.469,09)</b>	<b>90,94</b>
2 2 1	Belanja Pegawai	133.713.028.722,00	132.107.387.708,85	(1.605.641.013,15)	98,80
2 2 2	Belanja Barang dan Jasa	541.440.849.668,00	498.351.994.037,57	(45.088.855.630,43)	91,67
2 2 3	Belanja Modal	373.433.231.872,00	325.092.739.056,49	(48.340.492.795,51)	87,08
	<b>Jumlah Belanja Daerah</b>	<b>1.796.669.629.194,00</b>	<b>1.662.727.843.623,91</b>	<b>(142.941.686.670,09)</b>	<b>92,04</b>
	Surplus/(Defisit)	(96.864.697.869,00)	84.192.164.328,61	181.056.782.197,61	(86,92)



## Lampiran 9. Laporan Realisasi Anggaran Kota Yogyakarta Tahun 2016

LAMPIRAN 1  
PERATURAN DAERAH KOTA YOGYAKARTA  
NOMOR 8 TAHUN 2017  
TENTANG  
PERTANGGUNGJAWABAN PELAKSANAAN ANGGARAN  
PENDAPATAN DAN BELANJA DAERAH TAHUN ANGGARAN  
2018

PEMERINTAH KOTA YOGYAKARTA  
RINGKASAN REALISASI ANGGARAN PENDAPATAN DAN BELANJA DAERAH  
TAHUN ANGGARAN 2016  
(AUDITED)

NO. URUT	URAIAN	ANGGARAN SETELAH PERUBAHAN (Rp)	REALISASI (Rp)	BERTAMBAH/BERKURANG (Rp)	%
1	2	3	4	5	6
1	<b>PENDAPATAN DAERAH</b>	<b>1,895,318,043,914.00</b>	<b>1,877,878,933,045.20</b>	<b>(17,438,110,868.80)</b>	<b>98.99</b>
1 1	<b>PENDAPATAN ASLI DAERAH</b>	<b>815,348,413,829.00</b>	<b>840,804,305,181.83</b>	<b>25,455,891,352.83</b>	<b>104.88</b>
1 1 1	Pajak Daerah	326,850,000,000.00	334,057,894,040.82	7,207,894,040.82	102.21
1 1 2	Retribusi Daerah	38,838,041,078.00	42,111,084,295.00	3,273,023,217.00	108.99
1 1 3	Hasil Pengalokasian Kekayaan Daerah Yang Dipisahkan	15,270,773,163.00	18,270,773,165.11	3,000,000.11	119.62
1 1 4	Lain-lain Pendapatan Asli Daerah Yang Sah	133,589,569,588.00	148,064,573,865.00	14,474,974,292.50	110.84
1 2	<b>DANA PERIMBANGAN</b>	<b>917,899,725,569.00</b>	<b>876,430,545,087.00</b>	<b>(41,469,180,482.00)</b>	<b>95.50</b>
1 2 1	Dana Bagi Hasil Pajak/Bagi Hasil Bukan Pajak	62,929,532,000.00	53,510,435,057.00	(9,419,096,943.00)	85.03
1 2 2	Dana Alokasi Umum	670,278,830,000.00	670,278,830,000.00	-	100.00
1 2 3	Dana Alokasi Khusus	184,691,364,569.00	151,641,280,000.00	(33,050,084,569.00)	82.12
1 3	<b>LAIN-LAIN PENDAPATAN DAERAH YANG SAH</b>	<b>162,113,903,716.00</b>	<b>161,745,082,806.57</b>	<b>(368,820,909.43)</b>	<b>99.77</b>
1 3 1	Hibah	3,093,000,000.00	3,093,000,000.00	-	100.00
1 3 2	Dana Darurat	-	-	-	-
1 3 3	Dana Bagi Hasil Pajak dari Provinsi dan Pemerintah Daerah Lainnya	108,800,439,716.00	108,491,818,806.57	(308,620,909.43)	99.66
1 3 4	Dana Penyelesaian dan Otonomi Khusus	40,424,864,000.00	40,424,864,000.00	-	100.00
1 3 5	Bantuan Keuangan dari Provinsi atau Pemerintah Daerah Lainnya	9,735,600,000.00	9,735,600,000.00	-	100.00
	Jumlah Pendapatan	1,895,318,043,914.00	1,877,878,933,045.20	(17,438,110,868.80)	98.89
2	<b>BELANJA DAERAH</b>	<b>1,800,707,338,425.00</b>	<b>1,866,420,970,708.79</b>	<b>(135,286,267,716.21)</b>	<b>92.49</b>
2 1	<b>BELANJA TIDAK LANGSUNG</b>	<b>819,734,400,721.00</b>	<b>784,378,707,885.00</b>	<b>(35,355,692,836.00)</b>	<b>95.69</b>
2 1 1	Belanja Pegawai	741,905,960,800.00	716,343,371,571.00	(25,562,589,229.00)	96.55
2 1 2	Belanja Bunga	-	-	-	-
2 1 3	Belanja Subsidi	-	-	-	-
2 1 4	Belanja Hibah	59,400,389,725.00	62,046,692,034.00	(2,646,302,309.00)	104.45
2 1 5	Belanja Bantuan Sosial	2,173,935,000.00	1,545,555,000.00	(628,380,000.00)	71.09
2 1 6	Belanja Bagi Hasil kepada Provinsi/Kabupaten/Kota dan Pemerintahan Desa	-	-	-	-
2 1 7	Belanja Bantuan Keuangan kepada Provinsi/Kabupaten/Kota dan Pemerintahan Desa, Partai Politik	3,194,515,390.00	3,031,139,348.00	(163,376,042.00)	94.90
2 1 8	Belanja Tidak Terduga	3,000,000,000.00	1,411,949,744.00	(1,588,050,256.00)	47.05
2 2	<b>BELANJA LANGSUNG</b>	<b>980,972,937,704.00</b>	<b>981,042,263,823.79</b>	<b>(70,674,673,880.21)</b>	<b>99.81</b>
2 2 1	Belanja Pegawai	171,747,019,732.00	163,774,278,478.28	(7,972,741,253.72)	95.36
2 2 2	Belanja Barang dan Jasa	521,782,567,591.00	457,678,643,111.66	(64,103,924,479.34)	87.71
2 2 3	Belanja Modal	287,443,350,381.00	259,689,341,423.85	(27,754,008,957.15)	90.31
	Jumlah Belanja	1,800,707,338,425.00	1,866,420,970,708.79	(135,286,267,716.21)	92.49
	Surplus/(Defisit)	(205,389,294,511.00)	(87,741,937,663.59)	(117,648,266,847.41)	42.72

## Lampiran 10. Laporan Realisasi Anggaran Kota Yogyakarta Tahun 2017

LAMPIRAN 1  
PERATURAN DAERAH KOTA YOGYAKARTA  
NOMOR 10 TAHUN 2018  
TENTANG  
PERTANGGUNGJAWABAN PELAKSANAAN ANGGARAN  
PENDAPATAN DAN BELANJA DAERAH TAHUN ANGGARAN  
2017

**PEMERINTAH KOTA YOGYAKARTA**  
**LAPORAN REALISASI ANGGARAN PENDAPATAN DAN BELANJA DAERAH**  
**TAHUN ANGGARAN 2017**  
**(AUDITED)**

Halaman 1

NO. URUT	URAIAN	SETELAH	REALISASI	BERTAMBAH	%
		PERUBAHAN	(Rp)	BERKURANG	
1	2	(Rp)	4	5	6
	<b>PENDAPATAN DAERAH</b>	<b>1.586.451.305.811,00</b>	<b>1.659.277.141.816,66</b>	<b>72.825.836.005,66</b>	<b>104,59</b>
1	<b>PENDAPATAN ASLI DAERAH</b>	<b>557.709.068.866,00</b>	<b>657.049.378.703,22</b>	<b>99.340.308.037,22</b>	<b>117,81</b>
1 1	Pajak Daerah	346.906.500.000,00	426.039.934.525,00	79.133.434.525,00	122,81
1 1 1	Retribusi Daerah	37.522.457.605,00	38.680.089.506,00	1.157.611.901,00	103,09
1 1 2	Hasil Pengelolaan Kekayaan Daerah Yang Dipisahkan	29.109.251.810,00	29.109.251.809,31	(0,59)	100,00
1 1 3	Lain-lain Pendapatan Asli Daerah Yang Sah	144.170.859.251,00	163.220.120.862,91	19.049.261.611,91	113,21
1 1 4					
1 2	<b>DANA PERMBANGUNAN</b>	<b>904.864.547.867,00</b>	<b>871.360.226.464,00</b>	<b>(33.304.321.403,00)</b>	<b>96,32</b>
1 2 1	Dana Bagi Hasil Pajak/Bagi Hasil Bukan Pajak	62.428.848.000,00	42.293.359.338,00	(20.135.488.672,00)	67,75
1 2 2	Dana Alokasi Umum	658.504.186.000,00	658.504.186.000,00	-	100,00
1 2 3	Dana Alokasi Khusus	183.731.513.867,00	170.562.681.136,00	(13.168.832.731,00)	92,83
1 3	<b>LAIN-LAIN PENDAPATAN DAERAH YANG SAH</b>	<b>124.077.689.278,00</b>	<b>130.867.539.649,44</b>	<b>6.789.849.371,44</b>	<b>105,47</b>
1 3 1	Hibah	1.815.000.000,00	3.169.000.000,00	1.374.000.000,00	175,70
1 3 2	Dana Darurat	-	-	-	-
1 3 3	Dana Bagi Hasil Pajak dari Provinsi dan Pemerintah Daerah Lainnya	113.534.689.278,00	118.950.538.649,44	5.415.849.371,44	104,77
1 3 4	Dana Bagi Hasil Pajak dari Provinsi dan Pemerintah Daerah Lainnya	7.500.000.000,00	7.500.000.000,00	-	100,00
1 3 5	Dana Penyesuaian dan Otonomi Khusus	1.228.000.000,00	1.228.000.000,00	-	100,00
1 3 5	Bantuan Keuangan dari Provinsi atau Pemerintah Daerah Lainnya	-	-	-	-
	<b>Jumlah Pendapatan</b>	<b>1.586.451.305.811,00</b>	<b>1.659.277.141.816,66</b>	<b>72.825.836.005,66</b>	<b>104,59</b>
		<b>1.666.195.785.875,00</b>	<b>1.484.920.899.126,17</b>	<b>(181.275.086.548,83)</b>	<b>89,12</b>
2	<b>BELANJA DAERAH</b>	<b>676.448.297.294,00</b>	<b>595.046.560.332,00</b>	<b>(81.401.736.962,00)</b>	<b>87,87</b>
2 1	<b>BELANJA TIDAK LANGSUNG</b>	<b>605.384.395.410,00</b>	<b>534.485.736.910,00</b>	<b>(70.898.658.500,00)</b>	<b>88,29</b>
2 1 1	Belanja Pegawai	-	-	-	-
2 1 2	Belanja Bunga	-	-	-	-
2 1 3	Belanja Subsidi	63.603.861.400,00	57.686.171.496,00	(5.917.689.902,00)	90,70
2 1 4	Belanja Hibah	1.890.400.000,00	1.384.850.000,00	(505.550.000,00)	73,26
2 1 5	Belanja Bantuan Sosial	-	-	-	-
2 1 6	Belanja Bagi Hasil kepada Provinsi/Kabupaten/Kota dan Pemerintahan Desa	1.244.662.418,00	1.241.353.418,00	(3.309.000,00)	99,73
2 1 7	Belanja Bantuan Keuangan kepada Provinsi/Kabupaten/Kota dan Pemerintahan Desa, Partai Politik	4.324.978.066,00	248.448.506,00	(4.076.529.560,00)	5,74
2 1 8	Belanja Tidak Terduga	989.747.488.381,00	889.874.138.784,17	(99.873.349.596,83)	89,81
2 2	<b>BELANJA LANGSUNG</b>	<b>174.032.215.976,00</b>	<b>167.895.327.433,88</b>	<b>(6.136.888.542,12)</b>	<b>96,47</b>
2 2 1	Belanja Pegawai	497.374.265.916,00	427.664.724.387,69	(69.709.541.528,31)	85,98
2 2 2	Belanja Barang dan Jasa	318.341.006.489,00	294.314.086.972,60	(24.026.919.516,40)	92,45
2 2 3	Belanja Modal	-	-	-	-
	<b>Jumlah Belanja</b>	<b>1.666.195.785.875,00</b>	<b>1.484.920.899.126,17</b>	<b>(181.275.086.548,83)</b>	<b>89,12</b>
	<b>Surplus/(Defisit)</b>	<b>(79.744.479.864,00)</b>	<b>174.356.442.690,49</b>	<b>254.100.922.554,49</b>	<b>(218,64)</b>



## Lampiran 12. Laporan Realisasi Anggaran Kabupaten Sleman Tahun 2013

LAMPIRAN 1:  
PERATURAN BUPATI SLEMAN  
NOMOR 14.1 TAHUN 2014  
TENTANG  
PENJABARAN PERTANGGUNGJAWABAN  
PELAKSANAAN ANGGARAN  
PENDAPATAN DAN BELANJA DAERAH  
TAHUN ANGGARAN 2013

PEMERINTAH KABUPATEN SLEMAN  
RINGKASAN LAPORAN REALISASI ANGGARAN  
TAHUN ANGGARAN 2013  
(SEBELUM KONVERSI)  
AUDITAN

(dalam rupiah)

NO. URUT	URAIAN	ANGGARAN SETELAH PERUBAHAN		REALISASI		LEBIH / (KURANG)	KET.
		3	4	5	6		
1	<b>PENDAPATAN DAERAH</b>	<b>1.768.438.488.349,11</b>	<b>1.899.626.636.838,83</b>	<b>107,41</b>	<b>131.087.148.489,72</b>		
1.1	Pendapatan Asli Daerah	342.886.307.197,81	449.270.304.864,83	131,02	106.374.097.667,02		
1.1.1	Pendapatan Pajak Daerah	223.600.000.000,00	274.626.956.500,77	122,68	50.726.956.500,77		
1.1.2	Pendapatan Retribusi Daerah	26.304.202.320,00	48.001.679.730,51	182,49	21.697.477.410,51		
1.1.3	Hasil Pengelolaan Kekayaan Dasar yang Dipisahkan	14.356.000.000,00	15.551.629.372,17	108,34	1.196.629.372,17		
1.1.4	Lain-lain PAD yang Sah	78.980.104.877,81	111.088.140.261,28	141,81	32.752.035.383,47		
1.2	Dana Perimbangan	892.417.480.016,00	992.782.430.677,00	100,04	364.950.661,00		
1.2.1	Dana Bagi Hasil Pajak/Bagi Hasil Bukan Pajak	50.004.238.016,00	50.369.188.677,00	100,73	364.950.661,00		
1.2.2	Dana Alokasi Umum	891.685.912.000,00	891.685.912.000,00	100,00	0,00		
1.2.3	Dana Alokasi Khusus	50.823.330.000,00	50.823.330.000,00	100,00	0,00		
1.3	Lain-lain Pendapatan Daerah yang Sah	433.125.701.136,30	457.472.901.297,00	105,62	24.347.200.161,70		
1.3.1	Pendapatan Hibah	0,00	1.016.000.000,00	0,00	1.016.000.000,00		
1.3.3	Dana Bagi Hasil Pajak dari Provinsi dan Pemerintah Daerah Lainnya	125.109.608.265,30	134.451.960.504,00	107,47	9.342.352.238,70		
1.3.5	Bantuan Keuangan dari Prov. Atau Pemda Lainnya	29.050.000.000,00	28.336.200.000,00	97,54	(713.800.000,00)		
1.3.6	Bantuan Keuangan Pemerintah Pusat	246.670.770.880,00	254.817.239.070,00	103,22	7.946.468.190,00		
1.3.7	Dana Penyalangan dan Otus	32.095.325.000,00	32.095.325.000,00	100,00	0,00		
1.3.8	Pendapatan dari piutang PBB yg belum diserahterimakan	0,00	6.756.186.723,00	0,00	6.756.186.723,00		
2	<b>BELANJA DAERAH</b>	<b>1.946.360.363.064,13</b>	<b>1.893.528.297.005,79</b>	<b>87,01</b>	<b>(252.852.066.058,34)</b>		
2.1	Belanja Tidak Langsung	1.215.679.447.776,32	1.080.168.201.356,01	87,22	(165.411.246.420,31)		
2.1.1	Belanja Pegawai	1.026.627.941.886,40	908.262.019.365,18	89,64	(116.575.922.191,22)		
2.1.2	Belanja Bunga	144.000.000,00	28.760.805,83	19,97	(115.239.194,17)		
2.1.3	Belanja Subsidi	34.745.931.658,00	19.518.562.420,00	56,18	(15.227.369.238,00)		
2.1.4	Belanja Hibah	45.430.797.100,00	43.239.057.000,00	95,18	(2.191.740.100,00)		
2.1.5	Belanja Bantuan Sosial	28.561.731.500,00	21.801.063.000,00	76,28	(6.760.668.500,00)		
2.1.6	Belanja Bagi Hasil kepada Provinsi/Kab./Kota & Pemerintah Desa	33.879.062.826,99	33.386.158.150,00	98,49	(512.894.676,99)		
2.1.7	Belanja Bantuan Keuangan kepada Provinsi/Kab./Kota & Pemerintahan Desa	34.674.225.000,00	32.962.580.515,00	95,34	(1.611.634.485,00)		
2.1.8	Belanja Tidak Terjuga	12.395.768.134,93	0,00	0,00	(12.395.768.134,93)		
2.2	Belanja Langsung	730.680.915.287,81	833.360.095.649,78	86,67	(97.440.819.638,03)		
2.2.1	Belanja Pegawai	135.698.427.280,00	126.003.792.070,80	92,12	(10.692.635.209,20)		
2.2.2	Belanja Barang dan Jasa	334.114.081.862,81	301.495.438.442,81	90,24	(32.617.643.420,00)		
2.2.3	Belanja Modal	260.990.406.145,00	206.859.866.136,17	79,26	(54.130.541.008,83)		
	Surplus/(Defisit)	(177.841.874.715,02)	205.997.339.833,04	(115,77)	383.939.214.548,06		
3	<b>PEMBIAYAAN</b>						
3.1	Penerimaan Pembiayaan						
3.1.1	SILPA						
	Jumlah	289.079.874.715,02	289.079.874.715,22	100,00	0,20		
3.2	Pengeturan Pembiayaan						
3.2.2	Penyertaan Modal (Investasi Daerah)	111.000.000.000,00	63.580.000.000,00	57,28	(47.420.000.000,00)		
3.2.3	Pembiayaan Pokok Utang	138.000.000,00	137.744.928,40	99,82	(255.071,60)		
	Jumlah	111.138.000.000,00	63.717.744.928,40	57,33	(47.420.255.071,60)		
	Pembiayaan Netto	177.941.874.715,02	225.362.129.786,82	126,65	47.420.255.071,80		
	SILPA Tahun Berkecukupan	0,00	431.369.168.019,86				

BUPATI SLEMAN,  
SRI PURNOMO

## Lampiran 13. Laporan Realisasi Anggaran Kabupaten Sleman Tahun 2014

LAMPIRAN I  
PERATURAN DAERAH KABUPATEN SLEMAN  
NOMOR 8 TAHUN 2015  
TENTANG  
PERTANGGUNGJAWABAN PELAKSANAAN  
ANGGARAN PENDAPATAN DAN BELANJA DAERAH  
TAHUN ANGGARAN 2014

PEMERINTAH KABUPATEN SLEMAN  
LAPORAN REALISASI APBD PER 31 DESEMBER 2014  
TAHUN ANGGARAN 2014  
(SEBELUM KONVERSI)  
AUDITAN

(dalam rupiah)

NO. URUT	URAIAN	ANGGARAN		REALISASI		LEBIH KURANG	
		SEBELUM PERUBAHAN	PERUBAHAN	PERUBAHAN	PERUBAHAN	PERUBAHAN	PERUBAHAN
1	2	3	4	5	6	7	8
1	PENDAPATAN	1.969.264.200.317,70	2.076.920.131.084,13	107.555.930.766,43	105,48		
1.1	Pendapatan Asli Daerah	474.917.917.941,49	673.337.899.550,11	98.419.661.618,65	120,72		
1.1.1	Pendapatan Pajak Daerah	282.100.000.000,00	326.333.995.236,65	43.933.995.236,65	155,57		
1.1.2	Pendapatan Retribusi Daerah	35.114.444.240,00	42.532.198.781,03	7.617.754.541,03	121,41		
1.1.3	Hasil Pengelolaan Kekayaan Daerah yang Dipisahkan	23.747.000.000,00	23.654.901.728,19	(92.098.271,81)	99,81		
1.1.4	Lain-lain PAD yang Sah	133.956.473.701,46	181.016.503.814,23	47.060.030.112,77	135,13		
1.2	Dana Perimbangan	1.048.911.113.184,00	1.034.404.522.916,00	(14.106.590.268,00)	98,65		
1.2.1	Dana Bagi Hasil Pajak/Bagi Hasil Bukan Pajak	47.735.401.184,00	45.797.112.916,00	(1.938.288.268,00)	95,94		
1.2.2	Dana Alokasi Umum	952.102.502.000,00	952.102.502.000,00	0,00	100,00		
1.2.3	Dana Alokasi Khusus	48.673.210.000,00	36.504.908.000,00	(12.168.302.000,00)	75,00		
1.3	Lain-lain Pendapatan Daerah yang Sah	445.835.169.192,24	469.078.008.600,02	23.242.839.415,78	105,21		
1.3.3	Dana Bagi Hasil Pajak dari Provinsi dan Pemerintah Daerah Lainnya	136.308.645.122,24	165.068.472.717,56	28.759.827.595,32	121,10		
1.3.5	Bantuan Keuangan dari Prov. Atau Pemda Lainnya	28.830.787.000,00	25.013.687.000,00	(3.817.100.000,00)	86,78		
1.3.6	Dana Tunjangan Pendidikan	254.817.230.070,00	248.783.205.000,00	(6.034.025.070,00)	97,63		
1.3.9	Dana Insentif Daerah	25.878.507.000,00	25.878.507.000,00	0,00	100,00		
	Pendapatan Hibah	0,00	4.334.136.890,46	4.334.136.890,46	0,00		
2	BELANJA	2.288.646.856.460,55	1.896.477.377.488,36	(392.168.478.972,20)	82,86		
2.1	Belanja Tidak Langsung	1.321.166.036.239,10	1.094.875.630.929,07	(226.326.465.391,63)	84,68		
2.1.1	Belanja Pegawai	1.143.891.239.513,81	966.774.939.471,14	(177.116.308.042,67)	84,52		
2.1.2	Belanja Bunga	144.000.000,00	12.341.084,88	(131.658.915,32)	8,67		
2.1.4	Belanja Hibah	26.167.473.850,00	17.016.655.900,00	(9.141.818.050,00)	65,05		
2.1.5	Belanja Bantuan Sosial	41.701.077.000,00	40.214.260.000,00	(1.486.817.000,00)	96,43		
2.1.6	Belanja Bagi Hasil kepada Provinsi/Kabupaten Kota dan Pemerintah Daerah Lainnya	41.683.030.285,00	34.793.261.504,00	(6.789.768.781,00)	83,67		
2.1.7	Belanja Bantuan Keuangan kepada Provinsi/Kabupaten Kota dan Pemerintah Daerah Lainnya	41.397.451.000,00	35.224.009.481,25	(6.173.441.518,75)	86,09		
2.1.8	Belanja Tidak Terduga	26.291.764.590,29	841.163.588,00	(25.450.601.002,29)	3,20		
2.2	Belanja Langsung	967.479.820.221,45	801.601.746.559,29	(165.842.023.880,67)	80,38		
2.2.1	Belanja Pegawai	144.501.630.983,46	143.295.096.349,00	(1.216.684.634,46)	99,16		
2.2.2	Belanja Barang dan Jasa	435.746.963.796,00	375.464.600.951,29	(60.292.362.844,71)	86,16		
2.2.3	Belanja Modal	387.231.175.442,00	282.882.049.259,00	(104.359.125.183,00)	73,05		
	Surplus/Defisit	(318.381.666.142,86)	180.342.753.595,77	498.724.409.738,83	(56,47)		
3	PEMBIAYAAN						
3.1	PENERIMAAN DAERAH						
3.1.1	Penggunaan SILPA						
	Jumlah	431.359.469.619,86	431.359.469.619,86	0,00	100,00		
	Jumlah	431.359.469.619,86	431.359.469.619,86	0,00	100,00		
3.2	Pengeluaran Daerah						
3.2.2	Penyertaan Modal (Investasi Daerah)	111.839.813.477,00	111.839.813.477,00	0,00	100,00		
3.2.3	Pembayaran Pokok Utang	138.000.000,00	137.744.928,40	(255.071,60)	99,92		
	Jumlah	111.877.813.477,00	111.977.658.405,40	(255.071,60)	100,00		
	Jumlah	111.877.813.477,00	111.977.658.405,40	(255.071,60)	100,00		
	Pembiayaan Netto	319.381.656.142,86	319.381.911.214,46	255.071,60	100,00		
	Saldo Lebih Pembiayaan Anggaran (SILPA)	0,00	499.724.684.810,23				

BUPATI SLEMAN,



SRI PURNOMO

## Lampiran 14. Laporan Realisasi Anggaran Kabupaten Sleman Tahun 2015

LAMPIRAN 1 PERATURAN DAERAH KABUPATEN SLEMAN  
NOMOR 5 TAHUN 2017  
TENTANG PERTANGGUNGJAWABAN PELAKSANAAN  
ANGGARAN PENDAPATAN DAN BELANJA DAERAH  
TAHUN ANGGARAN 2016

PEMERINTAH KABUPATEN SLEMAN  
LAPORAN REALISASI ANGGARAN PENDAPATAN DAN BELANJA DAERAH  
UNTUK PERIODE YANG BERAKHIR SAMPAI DENGAN 31 DESEMBER 2016 DAN 2015

KODI DAERAH	KODI DAERAH	KODI DAERAH	2015		2016	
			Anggaran	Realisasi	Anggaran	Realisasi
1	PENDAPATAN	5.1.1				
2	PENDAPATAN ASLI DAERAH	5.1.1.1				
3	Pendapatan Pajak Daerah	5.1.1.1.a	313.402.000.000,00	407.675.220.792,16	100,33	373.137.768.070,85
4	Pendapatan Retribusi Daerah	5.1.1.1.b	42.817.000.000,00	43.117.124.393,19	100,00	43.091.207.026,81
5	Pendapatan Hasil Pengelolaan Kekayaan Daerah yang Dipisahkan	5.1.1.1.c	41.793.366.161,55	42.031.674.753,95	100,57	34.330.598.540,50
6	Lain-lain PAD yang Sah	5.1.1.1.d	181.301.493.023,77	224.227.146.091,81	123,68	190.609.506.189,91
7	Jumlah Pendapatan Asli Daerah		648.813.911.515,31	717.151.176.028,11	110,53	641.330.079.828,07
8	PENDAPATAN TRANSFER	5.1.1.2				
9	TRANSFER PEMERINTAH PUSAT - DAERAH	5.1.1.2.a				
10	PERANGKANG					
11	Dana Bagi Hasil Pajak	5.1.1.2.a.1	60.115.267.000,00	61.965.668.112,00	95,71	32.797.759.450,00
12	Dana Bagi Hasil Sumber Daya Alam	5.1.1.2.a.2	1.090.812.000,00	455.625.103,00	41,77	707.131.481,00
13	Dana Bagi Hasil Cukai	5.1.1.2.a.3	0,00	4.183.000.396,00	0,00	4.777.000.000,00
14	Dana Alokasi Umum	5.1.1.2.a.4	940.846.479.672,00	1.014.310.630.000,00	107,81	984.430.812.000,00
15	Dana Alokasi Khusus	5.1.1.2.a.5	247.883.601.296,00	240.745.271.146,00	97,13	29.431.690.000,00
16	Jumlah Pendapatan Transfer Dana Perimbangan		1.218.918.669.972,00	1.321.669.524.753,00	108,48	1.062.118.829.481,00
17	TRANSFER PEMERINTAH PUSAT - LAINNYA	5.1.1.2.b				
18	Dana Otonomi Khusus		0,00	0,00	0,00	0,00
19	Dana Keistimewaan		0,00	0,00	0,00	0,00
20	Dana Penunjang		68.055.311.707,90	48.024.717.000,00	70,00	368.915.815.000,00
21	Jumlah Pendapatan Transfer Pusat - Lainnya		68.055.311.707,90	48.024.717.000,00	70,00	368.915.815.000,00
22	Jumlah Pendapatan Transfer Pusat - Lainnya		68.055.311.707,90	48.024.717.000,00	70,00	368.915.815.000,00
23	TRANSFER PEMERINTAH PROVINSI	5.1.1.2.c				
24	Pendapatan Bagi Hasil Pajak	5.1.1.2.c.1	190.009.814.115,04	205.041.339.446,23	107,81	198.089.193.601,00
25	Pendapatan Bagi Hasil Lainnya		0,00	0,00	0,00	0,00
26	Pendapatan Dana Otonomi Khusus		0,00	0,00	0,00	0,00
27	Jumlah Transfer Pemerintah Provinsi		190.009.814.115,04	205.041.339.446,23	107,81	198.089.193.601,00
28	BANTUAN KEUANGAN	5.1.1.2.d				
29	Bantuan Keuangan dari Pemerintah Pusat		0,00	0,00	0,00	0,00
30	Bantuan Keuangan dari Pemerintah Daerah Provinsi		11.348.600.000,00	8.282.200.000,00	73,63	27.241.850.000,00
31	Bantuan Keuangan dari Pemerintah Daerah Kabupaten		0,00	0,00	0,00	0,00
32	Bantuan Keuangan dari Pemerintah Daerah Kota		0,00	0,00	0,00	0,00
33	Jumlah Bantuan Keuangan		11.348.600.000,00	8.282.200.000,00	73,63	27.241.850.000,00
34	Total Pendapatan Transfer		1.318.351.806.718,04	1.401.916.761.218,23	106,31	1.440.306.197.532,00
35	LAIN-LAIN PENDAPATAN YANG SAH	5.1.1.3				
36	Pendapatan Hibah		6.654.102.209,00	8.947.518.750,00	134,47	9.132.097.098,00
37	Pendapatan Dana Darurat		0,00	0,00	0,00	0,00
38	Pendapatan Lainnya		0,00	0,00	0,00	0,00
39	Jumlah Pendapatan Lain-lain yang Sah		6.654.102.209,00	8.947.518.750,00	134,47	9.132.097.098,00
40	Jumlah Pendapatan		2.183.747.824.329,15	2.329.097.816.006,81	106,66	2.294.622.764.756,12
41	BELANJA	5.1.2				
42	BELANJA OPERASI	5.1.2.1				
43	Belanja Pegawai	5.1.2.1.a	1.342.240.918.708,67	1.263.367.532.091,23	94,12	1.197.522.434.554,07
44	Belanja Barang dan Jasa	5.1.2.1.b	610.114.144.600,00	143.498.494.698,44	23,52	421.722.201.993,57
45	Belanja Perjalanan Dinas	5.1.2.1.c	3.980.000.000,00	3.021.102.516,00	75,91	258.703.334,00
46	Subsidi	5.1.2.1.d	0,00	0,00	0,00	0,00
47	Hibah	5.1.2.1.e	69.901.368.800,00	61.314.688.740,00	87,86	68.645.423.584,00
48	Bantuan Sosial	5.1.2.1.f	21.979.939.500,00	29.389.789.000,00	133,71	28.703.702.000,00
49	Jumlah Belanja Operasi		2.656.116.369.668,67	1.908.589.606.945,67	71,86	1.720.832.879.466,64
50	BELANJA MODAL	5.1.2.2				
51	Belanja Tanah	5.1.2.2.a	26.021.555.677,00	17.784.344.140,00	68,34	85.400.618.096,00
52	Belanja Peralatan dan Mesin	5.1.2.2.b	88.424.785.780,00	82.471.195.779,33	93,27	84.607.985.500,85
53	Belanja Gedung dan Bangunan	5.1.2.2.c	224.404.960.116,00	216.510.014.281,00	96,48	129.375.214.082,00
54	Belanja Jalan, Vihval dan Salang	5.1.2.2.d	110.007.789.000,00	118.158.239.796,00	107,36	111.300.940.811,20
55	Belanja Aset Tetap Lainnya	5.1.2.2.e	16.991.252.170,00	14.077.653.335,00	83,43	14.211.037.809,00
56	Belanja Aset Lainnya	5.1.2.2.f	0,00	0,00	0,00	0,00
57	Jumlah Belanja Modal		374.956.342.743,00	344.002.326.231,33	91,73	426.782.827.406,85
58	BELANJA TAK TERDUGA	5.1.2.3				
59	Belanja Tak Terduga		3.656.968.596,33	488.737.272,00	13,36	289.688.893,84
60	Jumlah Belanja Tak Terduga		3.656.968.596,33	488.737.272,00	13,36	289.688.893,84
61	Jumlah Belanja		2.434.726.611.066,43	2.245.076.670.448,80	92,21	2.143.892.669.571,33

## Lampiran 15. Laporan Realisasi Anggaran Kabupaten Sleman Tahun 2016

LAMPIRAN 1 PERATURAN DAERAH KABUPATEN SLEMAN  
NOMOR 5 TAHUN 2017  
TENTANG PERTANGGUNGJAWABAN PELAKSANAAN  
ANGGARAN PENDAPATAN DAN BELANJA DAERAH  
TAHUN ANGGARAN 2016

PEMERINTAH KABUPATEN SLEMAN  
LAPORAN REALISASI ANGGARAN PENDAPATAN DAN BELANJA DAERAH  
UNTUK PERIODE YANG BERAKHIR SAMPAI DENGAN 31 DESEMBER 2016 DAN 2015

KODING	DESKRIPSI	2015		2016	
		Anggaran	Realisasi	Anggaran	Realisasi
1	PENDAPATAN				
2	PENDAPATAN ASLI DAERAH				
3	Pendapatan Pajak Daerah	313.402.000.000,00	407.675.220.792,16	100,33	373.137.768.070,85
4	Pendapatan Retribusi Daerah	42.817.000.000,00	43.117.124.390,19	100,00	43.092.207.026,81
5	Pendapatan Hasil Pengelolaan Kekayaan Daerah yang Dipisahkan	41.793.366.161,55	42.031.674.753,95	100,57	34.330.598.540,50
6	Labirin PAD yang Sah	181.301.493.023,77	324.227.146.091,81	123,68	190.609.506.189,91
7	Jumlah Pendapatan Asli Daerah	648.613.911.515,31	717.151.176.028,57	110,53	643.130.079.820,61
8					
9	PENDAPATAN TRANSFER				
10	TRANSFER PEMERINTAH PUSAT - DAERAH				
11	PENYANGGIAN				
11.1	Dana Bagi Hasil Pajak	60.115.267.000,00	61.965.668.112,00	95,71	32.797.759.450,00
11.2	Dana Bagi Hasil Sumber Daya Alam	1.090.812.000,00	455.625.103,00	41,77	707.111.481,00
11.3	Dana Bagi Hasil Cukai	0,00	4.183.000.396,00	0,00	4.777.000.000,00
11.4	Dana Alokasi Umum	940.846.479.672,00	1.014.310.630.000,00	107,81	984.410.812.000,00
11.5	Dana Alokasi Khusus	247.883.601.296,00	240.745.271.146,00	97,13	29.431.690.000,00
12	Jumlah Pendapatan Transfer Dana Perimbangan	1.218.918.669.972,00	1.321.665.524.753,00	108,48	1.042.118.829.481,00
13					
14	TRANSFER PEMERINTAH PUSAT - LAINNYA				
15	Dana Otonomi Khusus	0,00	0,00	0,00	0,00
16	Dana Keistimewaan	0,00	0,00	0,00	0,00
17	Dana Penunantuan	68.055.311.700,00	48.024.717.000,00	70,58	368.915.815.000,00
18	Jumlah Pendapatan Transfer Pusat - Lainnya	68.055.311.700,00	48.024.717.000,00	70,58	368.915.815.000,00
19					
20	TRANSFER PEMERINTAH PROVINSI				
21	Pendapatan Bagi Hasil Pajak	190.009.814.115,04	205.041.339.446,23	107,81	198.089.193.601,00
22	Pendapatan Bagi Hasil Lainnya	0,00	0,00	0,00	0,00
23	Pendapatan Dana Otonomi Khusus	0,00	0,00	0,00	0,00
24	Jumlah Transfer Pemerintah Provinsi	190.009.814.115,04	205.041.339.446,23	107,81	198.089.193.601,00
25					
26	BANTUAN KEUANGAN				
27	Bantuan Keuangan dari Pemerintah Pusat	0,00	0,00	0,00	0,00
28	Bantuan Keuangan dari Pemerintah Daerah Provinsi	11.348.600.000,00	8.282.200.000,00	73,03	27.241.850.000,00
29	Bantuan Keuangan dari Pemerintah Daerah Kabupaten	0,00	0,00	0,00	0,00
30	Bantuan Keuangan dari Pemerintah Daerah Kota	0,00	0,00	0,00	0,00
31	Jumlah Bantuan Keuangan	11.348.600.000,00	8.282.200.000,00	73,03	27.241.850.000,00
32	Total Pendapatan Transfer	1.318.151.806.718,04	1.401.916.761.218,23	106,31	1.440.306.197.532,00
33					
34	LAIN-LAIN PENDAPATAN YANG SAH				
35	Pendapatan Hibah	6.654.102.209,00	8.947.518.750,00	134,01	5.132.097.096,00
36	Pendapatan Dana Darurat	0,00	0,00	0,00	0,00
37	Pendapatan Lainnya	0,00	0,00	0,00	0,00
38	Jumlah Pendapatan Lain-lain yang Sah	6.654.102.209,00	8.947.518.750,00	134,01	5.132.097.096,00
39	Jumlah PENDAPATAN	2.183.747.824.319,35	2.329.079.816.006,80	106,66	2.294.621.764.750,12
40					
41	BELANJA				
42	BELANJA OPERASI				
43	Belanja Pegawai	1.342.240.918.708,67	1.263.367.532.091,23	94,12	1.197.522.434.558,07
44	Belanja Barang dan Jasa	610.114.144.600,00	143.498.498.698,64	23,52	421.722.703.993,57
45	Bunga	3.980.000.000,00	3.031.100.516,00	76,19	258.703.336,00
46	Subsidi	0,00	0,00	0,00	0,00
47	Hibah	69.901.368.800,00	61.314.688.740,00	87,86	68.645.423.584,00
48	Bantuan Sosial	21.979.939.500,00	29.389.789.000,00	133,70	28.703.702.000,00
49	Jumlah Belanja Operasi	2.056.116.369.668,67	1.908.589.606.945,87	92,84	1.720.852.879.466,64
50					
51	BELANJA MODAL				
52	Belanja Tanah	26.021.555.677,00	17.784.344.140,00	68,34	85.400.618.096,00
53	Belanja Peralatan dan Mesin	88.424.785.780,00	82.471.195.779,33	93,27	84.607.985.500,85
54	Belanja Gedung dan Bangunan	224.404.960.116,00	216.510.014.281,00	96,50	129.375.214.082,00
55	Belanja Jalan, Vihadi dan Salang	110.007.789.000,00	118.158.239.796,00	107,36	111.300.940.811,20
56	Belanja Aset Tetap Lainnya	16.991.252.170,00	14.077.653.335,00	83,43	14.211.037.809,00
57	Belanja Aset Lainnya	0,00	0,00	0,00	0,00
58	Jumlah Belanja Modal	374.956.342.743,00	344.002.326.231,33	91,75	426.782.827.408,85
59					
60	BELANJA TAK TERDUGA				
61	Belanja Tak Terduga	3.656.968.596,35	488.737.272,00	13,37	289.688.893,84
62	Jumlah Belanja Tak Terduga	3.656.968.596,35	488.737.272,00	13,37	289.688.893,84
63	Jumlah Belanja	2.494.726.611.066,43	2.245.076.670.448,00	90,21	2.143.892.669.571,33

Lampiran 16. Laporan Realisasi Anggaran Kabupaten Sleman Tahun 2017

LAMPIRAN I PERATURAN BUPATI SLEMAN  
NOMOR 22 TAHUN 2018  
TENTANG PERTANGGUNGJAWABAN PELAKSANAAN  
ANGGARAN PENDAPATAN DAN BELANJA DAERAH  
TAHUN ANGGARAN 2017

PEMERINTAH KABUPATEN SLEMAN  
LAPORAN REALISASI ANGGARAN PENDAPATAN DAN BELANJA DAERAH  
UNTUK PERIODE YANG BERAKHIR SAMPAI DENGAN 31 DESEMBER 2017 DAN 2016

No. Urut	Uraian	Jumlah (Rp)		Bertambah/ (Berkurang)	
		Anggaran Awal/ Perubahan	Realisasi	(Rp)	%
1	2	3	4	5	6
1	Pendapatan Daerah				
1.1	Pendapatan Asli Daerah	718.151.492.310,00	825.637.751.681,82	107.486.259.371,82	114,97
1.1.1	Pajak Daerah	449.600.000.000,00	528.453.215.727,18	78.853.215.727,18	117,54
1.1.2	Retribusi Daerah	42.662.283.050,00	48.706.088.818,85	6.043.805.768,85	114,17
1.1.3	Hasil Pengelolaan Kekayaan Daerah Yang Dipisahkan	36.292.786.406,00	36.292.784.407,97	(1.998,03)	100,00
1.1.4	Lain-lain Pendapatan Asli Daerah Yang Sah	189.596.422.854,00	212.185.662.727,82	22.589.239.873,82	111,91
1.2	Dana Perimbangan	1.468.851.401.000,00	1.416.428.331.296,00	(52.423.069.704,00)	96,43
1.2.1	Dana Bagi Hasil Pajak/Bagi Hasil Bukan Pajak	69.963.565.000,00	60.499.721.072,00	(9.463.843.928,00)	86,47
1.2.2	Dana Alokasi Umum	996.492.454.000,00	996.492.454.000,00	-	100,00
1.2.3	Dana Alokasi Khusus	321.539.572.000,00	278.580.346.224,00	(42.959.225.776,00)	86,64
1.2.4	Dana Desa Dari APBN	80.855.810.000,00	80.855.810.000,00	-	100,00
1.3	Lain-lain Pendapatan Daerah Yang Sah	360.476.153.668,03	373.449.014.421,16	12.972.860.753,13	103,60
1.3.1	Pendapatan Hibah	7.500.000.000,00	8.712.131.733,00	1.212.131.733,00	116,16
1.3.2	Dana Darurat	-	-	-	-
1.3.3	Dana Bagi Hasil Pajak dari Provinsi dan Pemerintah Daerah lainnya	201.433.478.287,03	214.366.369.383,86	12.932.891.096,83	106,42
1.3.4	Dana Penyesuaian dan Otonomi Khusus Bantuan Keuangan dari Provinsi atau Pemerintah Daerah lainnya	52.588.927.000,00	52.588.927.000,00	-	100,00
1.3.5	Dana Bantuan Keuangan dari Provinsi atau Pemerintah Daerah lainnya	17.655.806.903,00	17.655.806.903,00	-	100,00
1.3.6	Dana Penyesuaian dan Otonomi Khusus	-	-	-	-
1.3.7	Dana Hibah	81.299.947.378,00	88.116.750.979,30	6.816.803.601,30	108,40
1.3.8	Bantuan Sosial	1.277.978.790,00	3.614.424.289.866,50	2.336.445.499,866,50	283,07
2	Belanja Daerah				
2.1	Belanja Pegawai	1.486.781.620.821,00	1.299.646.258.688,98	(187.135.362.132,02)	87,48
2.2	Belanja Perjalanan Dinas	1.181.000.000,00	1.041.342.844.624,18	(139.657.155.375,82)	88,18
2.3	Belanja Bahan	2.000.000,00	2.338.390.867,00	338.390.867,00	119,20
2.4	Belanja Subsidi	-	-	-	-
2.5	Belanja Hibah	44.700.000,00	47.805.809.800,00	3.105.809.800,00	107,02
2.6	Belanja Bantuan Sosial	17.000.000,00	34.894.896.100,00	17.894.896.100,00	208,23
2.7	Belanja Modal	1.000.000,00	1.000.000,00	-	100,00
2.8	Belanja Bantuan Keuangan	1.000.000,00	48.747.897.647,00	47.747.897.647,00	48,75
2.9	Belanja Bantuan Keuangan kepada Provinsi/Kabupaten/Kota, Pemerintah	1.000.000,00	1.000.000,00	-	100,00
2.10	Dana Desa	11.494.810,00	11.494.810,00	-	100,00
2.11	Belanja Tidak Termasuk	14.284.304,00	3.795.235.443,03	1.170.918.033,00	8,27
2.12	Belanja Hibah	182.804.871.678,54	1.189.950.371.648,54	1.007.145.500,00	25,55
2.13	Belanja Hibah	17.114.447.048,20	17.114.447.048,20	-	100,00
2.14	Belanja Hibah	76.938.588.764,04	630.870.492.076,82	553.931.903,312,00	7,20
2.15	Belanja Hibah	73.037.333.080,74	691.441.876,46	588.404.543,72	0,81
2.16	Belanja Hibah	100.822.028,00	125.918.466.071,88	125.817.644,043,88	125,81




Lampiran 17. Laporan Realisasi Anggaran Kabupaten Sleman Tahun 2018

LAMPIRAN I: PERATURAN BUPATI SLEMAN  
 NOMOR 22 TAHUN 2018  
 TENTANG PERTANGGUNGJAWABAN PELAKSANAAN  
 ANGGARAN PENDAPATAN DAN BELANJA DAERAH  
 TAHUN ANGGARAN 2017

PEMERINTAH KABUPATEN SLEMAN  
 LAPORAN REALISASI ANGGARAN PENDAPATAN DAN BELANJA DAERAH  
 UNTUK PERIODE YANG BERAKHIR SAMPAI DENGAN 31 DESEMBER 2017 DAN 2016


No urut	Uraian	Jumlah (Rp)		Bertambah/ (Berkurang)	
		Anggaran Setelah Perubahan	Realisasi	(Rp)	%
1	2	3	4	5	6
1	Pendapatan Daerah				
1.1	Pendapatan Asli Daerah	718.151.492.310,00	625.637.751.681,82	107.486.259.371,82	114,97
1.1.1	Pajak Daerah	449.500.000.000,00	528.453.215.727,18	78.853.215.727,18	117,54
1.1.2	Retribusi Daerah	42.662.283.050,00	48.706.088.818,85	6.043.805.768,85	114,17
1.1.3	Hasil Pengelolaan Kekayaan Daerah Yang Dipisahkan	36.292.786.406,00	36.292.784.407,97	(1.998,03)	100,00
1.1.4	Lain-lain Pendapatan Asli Daerah Yang Sah	189.596.422.854,00	212.185.662.727,82	22.589.239.873,82	111,91
1.2	Dana Perimbangan	1.468.851.401.000,00	1.416.428.331.296,00	(52.423.069.704,00)	96,43
1.2.1	Dana Bagi Hasil Pajak/Bagi Hasil Bukan Pajak	69.963.565.000,00	60.499.721.072,00	(9.463.843.928,00)	86,47
1.2.2	Dana Alokasi Umum	996.492.454.000,00	996.492.454.000,00	-	100,00
1.2.3	Dana Alokasi Khusus	321.539.572.000,00	278.580.346.224,00	(42.959.225.776,00)	86,64
1.2.4	Dana Desa Dari APBN	80.855.810.000,00	80.855.810.000,00	-	100,00
1.3	Lain-lain Pendapatan Daerah Yang Sah	360.476.153.668,03	373.449.014.421,16	12.972.860.753,13	103,60
1.3.1	Pendapatan Hibah	7.500.000.000,00	8.712.131.733,00	1.212.131.733,00	116,16
1.3.2	Dana Darurat	-	-	-	-
1.3.3	Dana Bagi Hasil Pajak dari Provinsi dan Pemerintah Daerah lainnya	201.433.478.287,03	214.366.369.383,86	12.932.891.096,83	106,42
1.3.4	Dana Penyesuaian dan Otonomi Khusus Bantuan Keuangan dari Provinsi atau Pemerintah Daerah lainnya	52.588.927.000,00	52.588.927.000,00	-	100,00
1.3.5	Dana Bagi Hasil Pajak dan Retribusi Daerah	17.655.806.907,00	17.655.806.907,00	-	100,00
1.3.6	Dana Penyesuaian dan Otonomi Khusus Bantuan Keuangan dari Provinsi atau Pemerintah Daerah lainnya	-	-	-	-
1.3.7	Dana Penghasilan Tetap dan Tambahan Tunjangan	92.297.452.773,00	80.122.750.797,00	(12.174.701.976,00)	86,81
1.3.8	Dana Bantuan Operasional	2.637.270.000,00	2.614.410.000,00	(22.860.000,00)	99,13
1.3.9	Dana Bantuan Operasional	-	-	-	-
1.3.10	Dana Bantuan Operasional	-	-	-	-
1.3.11	Dana Bantuan Operasional	-	-	-	-
1.3.12	Dana Bantuan Operasional	-	-	-	-
1.3.13	Dana Bantuan Operasional	-	-	-	-
1.3.14	Dana Bantuan Operasional	-	-	-	-
1.3.15	Dana Bantuan Operasional	-	-	-	-
1.3.16	Dana Bantuan Operasional	-	-	-	-
1.3.17	Dana Bantuan Operasional	-	-	-	-
1.3.18	Dana Bantuan Operasional	-	-	-	-
1.3.19	Dana Bantuan Operasional	-	-	-	-
1.3.20	Dana Bantuan Operasional	-	-	-	-
1.3.21	Dana Bantuan Operasional	-	-	-	-
1.3.22	Dana Bantuan Operasional	-	-	-	-
1.3.23	Dana Bantuan Operasional	-	-	-	-
1.3.24	Dana Bantuan Operasional	-	-	-	-
1.3.25	Dana Bantuan Operasional	-	-	-	-
1.3.26	Dana Bantuan Operasional	-	-	-	-
1.3.27	Dana Bantuan Operasional	-	-	-	-
1.3.28	Dana Bantuan Operasional	-	-	-	-
1.3.29	Dana Bantuan Operasional	-	-	-	-
1.3.30	Dana Bantuan Operasional	-	-	-	-
1.3.31	Dana Bantuan Operasional	-	-	-	-
1.3.32	Dana Bantuan Operasional	-	-	-	-
1.3.33	Dana Bantuan Operasional	-	-	-	-
1.3.34	Dana Bantuan Operasional	-	-	-	-
1.3.35	Dana Bantuan Operasional	-	-	-	-
1.3.36	Dana Bantuan Operasional	-	-	-	-
1.3.37	Dana Bantuan Operasional	-	-	-	-
1.3.38	Dana Bantuan Operasional	-	-	-	-
1.3.39	Dana Bantuan Operasional	-	-	-	-
1.3.40	Dana Bantuan Operasional	-	-	-	-
1.3.41	Dana Bantuan Operasional	-	-	-	-
1.3.42	Dana Bantuan Operasional	-	-	-	-
1.3.43	Dana Bantuan Operasional	-	-	-	-
1.3.44	Dana Bantuan Operasional	-	-	-	-
1.3.45	Dana Bantuan Operasional	-	-	-	-
1.3.46	Dana Bantuan Operasional	-	-	-	-
1.3.47	Dana Bantuan Operasional	-	-	-	-
1.3.48	Dana Bantuan Operasional	-	-	-	-
1.3.49	Dana Bantuan Operasional	-	-	-	-
1.3.50	Dana Bantuan Operasional	-	-	-	-
1.3.51	Dana Bantuan Operasional	-	-	-	-
1.3.52	Dana Bantuan Operasional	-	-	-	-
1.3.53	Dana Bantuan Operasional	-	-	-	-
1.3.54	Dana Bantuan Operasional	-	-	-	-
1.3.55	Dana Bantuan Operasional	-	-	-	-
1.3.56	Dana Bantuan Operasional	-	-	-	-
1.3.57	Dana Bantuan Operasional	-	-	-	-
1.3.58	Dana Bantuan Operasional	-	-	-	-
1.3.59	Dana Bantuan Operasional	-	-	-	-
1.3.60	Dana Bantuan Operasional	-	-	-	-
1.3.61	Dana Bantuan Operasional	-	-	-	-
1.3.62	Dana Bantuan Operasional	-	-	-	-
1.3.63	Dana Bantuan Operasional	-	-	-	-
1.3.64	Dana Bantuan Operasional	-	-	-	-
1.3.65	Dana Bantuan Operasional	-	-	-	-
1.3.66	Dana Bantuan Operasional	-	-	-	-
1.3.67	Dana Bantuan Operasional	-	-	-	-
1.3.68	Dana Bantuan Operasional	-	-	-	-
1.3.69	Dana Bantuan Operasional	-	-	-	-
1.3.70	Dana Bantuan Operasional	-	-	-	-
1.3.71	Dana Bantuan Operasional	-	-	-	-
1.3.72	Dana Bantuan Operasional	-	-	-	-
1.3.73	Dana Bantuan Operasional	-	-	-	-
1.3.74	Dana Bantuan Operasional	-	-	-	-
1.3.75	Dana Bantuan Operasional	-	-	-	-
1.3.76	Dana Bantuan Operasional	-	-	-	-
1.3.77	Dana Bantuan Operasional	-	-	-	-
1.3.78	Dana Bantuan Operasional	-	-	-	-
1.3.79	Dana Bantuan Operasional	-	-	-	-
1.3.80	Dana Bantuan Operasional	-	-	-	-
1.3.81	Dana Bantuan Operasional	-	-	-	-
1.3.82	Dana Bantuan Operasional	-	-	-	-
1.3.83	Dana Bantuan Operasional	-	-	-	-
1.3.84	Dana Bantuan Operasional	-	-	-	-
1.3.85	Dana Bantuan Operasional	-	-	-	-
1.3.86	Dana Bantuan Operasional	-	-	-	-
1.3.87	Dana Bantuan Operasional	-	-	-	-
1.3.88	Dana Bantuan Operasional	-	-	-	-
1.3.89	Dana Bantuan Operasional	-	-	-	-
1.3.90	Dana Bantuan Operasional	-	-	-	-
1.3.91	Dana Bantuan Operasional	-	-	-	-
1.3.92	Dana Bantuan Operasional	-	-	-	-
1.3.93	Dana Bantuan Operasional	-	-	-	-
1.3.94	Dana Bantuan Operasional	-	-	-	-
1.3.95	Dana Bantuan Operasional	-	-	-	-
1.3.96	Dana Bantuan Operasional	-	-	-	-
1.3.97	Dana Bantuan Operasional	-	-	-	-
1.3.98	Dana Bantuan Operasional	-	-	-	-
1.3.99	Dana Bantuan Operasional	-	-	-	-
1.3.100	Dana Bantuan Operasional	-	-	-	-

## Lampiran 18. Laporan Realisasi Anggaran Kabupaten Bantul Tahun 2013



  
 PEMERINTAH KABUPATEN BANTUL  
 LAPORAN REALISASI ANGGARAN  
 UNTUK TAHUN YANG BERAKHIR PADA TANGGAL 31 Desember 2013 DAN 31 Desember 2012  
 Audited

URAIAN	CaLK	Anggaran TA 2013 (Rp)		Realisasi TA 2013 (Rp)	(%)	Realisasi TA 2012 (Rp)
<b>PENDAPATAN</b>	<b>511</b>	<b>1.503.865.465.664,67</b>		<b>1.520.302.695.802,31</b>	<b>101,09</b>	<b>1.337.570.725.382,56</b>
<b>PENDAPATAN ASLI DAERAH</b>	<b>1.</b>	<b>205.407.209.787,07</b>	<b>13,66%</b>	<b>224.197.864.331,31</b>	<b>109,13</b>	<b>166.597.778.028,56</b>
Pajak Daerah	1.a)	64.487.000.000,00		83.232.017.500,20	129,07	51.768.352.231,50
Retribusi Daerah	1.b)	26.671.104.494,00		27.116.286.436,00	101,67	20.595.098.751,00
Hasil Pengelolaan Kekayaan Daerah	1.c)	9.508.075.667,00		9.508.075.666,16	100,00	8.184.263.102,01
Lain-lain PAD	1.d)	104.741.029.626,07		104.341.484.728,95	99,62	86.050.063.944,05
<b>PENDAPATAN TRANSFER</b>	<b>2</b>	<b>1.258.229.035.877,60</b>	<b>83,67%</b>	<b>1.262.574.142.571,00</b>	<b>100,35</b>	<b>1.155.535.427.354,00</b>
Transfer Pemerintah Pusat - Dana P	2.a)	938.968.131.005,00		938.492.077.341,00	99,95	885.352.411.354,00
Dana Bagi Hasil Pajak	2.a).1)	32.602.492.211,00		31.655.243.100,00	-	49.864.791.011,00
Dana Bagi Hasil Pajak dan Bukan Paja	2.a).2)	4.358.124.794,00		4.829.320.241,00	110,81	4.171.586.343,00
Dana Alokasi Umum	2.a).3)	854.810.634.000,00		854.810.634.000,00	100,00	788.034.584.000,00
Dana Alokasi khusus	2.a).4)	47.196.880.000,00		47.196.880.000,00	100,00	63.281.450.000,00
Transfer Pemerintah Pusat- Lainnya	2.b)	246.782.676.000,00		246.782.676.000,00	100,00	205.719.691.000,00
Dana Penyesuaian dan Otonomi Khus	2.b).1)					0,00
Dana Tunjangan Pendidikan	2.b).2)	246.782.676.000,00		246.782.676.000,00	100,00	205.719.691.000,00
lainnya		0,00				
Transfer Pemerintah Propinsi	2.c)	72.478.228.872,60		77.299.389.230,00	106,65	64.463.325.000,00
Pendapatan Bagi Hasil Pajak	2.c).1)	72.478.228.872,60		77.299.389.230,00	106,65	64.463.325.000,00
<b>LAIN-LAIN PENDAPATAN YANG SA</b>	<b>3</b>	<b>40.229.220.000,00</b>	<b>0,77%</b>	<b>33.530.688.900,00</b>	<b>83,35</b>	<b>15.437.520.000,00</b>
Pendapatan Hibah	3.a)	11.605.280.000,00		4.931.948.900,00	#DIV/0!	-
Pendapatan Dana Darurat	3.b)					-
Pendapatan Lainnya	3.c)	28.623.940.000,00		28.598.740.000,00	99,91	15.437.520.000,00
<b>BELANJA</b>	<b>512</b>	<b>1.570.168.261.924,38</b>		<b>1.387.719.170.740,07</b>	<b>88,38</b>	<b>1.282.878.383.296,40</b>
<b>BELANJA OPERASI</b>	<b>1</b>	<b>1.345.198.933.881,00</b>	<b>77,38%</b>	<b>1.204.273.540.264,98</b>	<b>89,62</b>	<b>1.140.612.229.886,40</b>
Belanja Pegawai	1.a)	1.040.922.484.824,00		947.096.405.053,00	90,99	894.160.129.295,00
Belanja Barang dan Jasa	1.b)	222.764.890.857,00		188.170.397.306,06	84,47	181.312.175.634,00
Belanja Bunga	1.c)	51.506.900,00		24.051.602,92	46,70	37.873.282,40
Belanja Subsidi	1.d)					
Belanja Hibah	1.e)	22.932.379.800,00		19.101.477.840,00	83,29	14.952.495.000,00
Belanja Bantuan Sosial	1.f)	18.003.050.000,00		15.778.200.000,00	87,64	6.895.326.112,00
Belanja Bantuan Keuangan	1.g)	40.524.621.500,00		34.103.008.463,00	84,15	43.254.230.563,00
<b>BELANJA MODAL</b>	<b>2</b>	<b>196.968.137.204,00</b>	<b>0,38%</b>	<b>183.269.840.475,09</b>	<b>93,04</b>	<b>140.106.752.810,00</b>
Belanja Tanah	2.a)	4.892.652.400,00		3.571.227.380,00	72,99	1.723.046.790,00
Belanja Peralatan dan Mesin	2.b)	35.784.526.319,00		28.204.936.652,00	78,83	30.384.563.920,00
Belanja Gedung dan Bangunan	2.c)	41.415.547.503,00		40.669.661.505,91	98,20	36.129.061.430,00
Belanja Jalan, Irigasi, dan Bangunan	2.d)	106.977.976.407,00		103.788.960.292,18	97,02	83.581.718.620,00
Belanja Aset tetap lainnya	2.e)	7.917.334.575,00		7.035.054.645,00	88,86	8.288.362.050,00
Belanja Aset lainnya	2.f)					

## Lampiran 19. Laporan Realisasi Anggaran Kabupaten Bantul Tahun 2014


  
 PEMERINTAH KABUPATEN BANTUL  
 LAPORAN REALISASI ANGGARAN  
 UNTUK TAHUN YANG BERAKHIR PADA TANGGAL 31 DESEMBER 2014  
 audited

URAIAN	JUMLAH TA 2014		BERTAMBAH / (BERKURANG)	
	ANGGARAN PERUBAHAN	REALISASI	(Rp)	(%)
2	9	10	9	10
PENDAPATAN	1.733.247.144.497,78	1.813.917.142.695,75	80.669.998.197,97	104,65
PENDAPATAN ASLI DAERAH	280.038.728.992,34	357.411.062.723,21	69.372.333.730,87	124,08
1 Pajak Daerah	77.392.200.000,00	99.558.470.705,00	21.666.270.705,00	127,82
2 Retribusi Daerah	23.470.454.741,00	26.004.713.221,00	(465.741.520,00)	98,24
3 Hasil Pengelolaan Kekayaan Daerah Yang Dipisahkan	12.838.557.151,34	12.643.382.252,88	4.825.101,34	100,04
4 Lain-Lain PAD	171.037.517.100,00	219.204.498.544,53	48.166.979.444,53	123,16
DANA PERIMBANGAN	1.042.578.600.894,00	1.036.632.898.871,00	(5.945.702.123,00)	99,43
1 Bagi Hasil Pajak & Bukan Pajak	32.412.042.994,00	26.468.340.871,00	(5.945.702.123,00)	81,66
2 Dana Alokasi Umum	949.252.188.000,00	949.252.188.000,00	-	100,00
3 Dana Alokasi Khusus	60.914.370.000,00	60.914.370.000,00	-	100,00
LAIN-LAIN PENDAPATAN YANG SAH	402.629.814.511,44	419.873.181.101,54	17.243.366.590,10	104,28
1 Pendapatan Hibah	1.877.580.000,00	3.413.205.900,00	1.535.625.900,00	181,79
2 Bagi Hasil Pajak dr Prop dan Pemda lainnya	83.287.001.711,44	90.768.112.401,54	15.481.110.690,10	118,58
3 Dana Penyesuaian & otonomi khusus	235.847.270.000,00	285.847.270.000,00	-	100,00
4 Bantuan Keuangan dr Prpp atau Pemda lain	31.617.962.800	31.844.592.800,00	226.630.000,00	100,72
BELANJA	1.901.355.826.511,47	1.700.351.278.809,56	(201.004.547.701,91)	89,43
BELANJA TIDAK LANGSUNG	1.105.697.182.625,47	978.483.338.793,56	(125.213.843.831,91)	88,66
1 Belanja Pegawai	1.048.895.356.069,00	908.310.595.284,00	(100.584.761.685,00)	90,03
2 Belanja Bunga	10.500.000,00	10.326.591,56	(173.408,44)	98,35
3 Belanja Subsidi	-	-	-	-
4 Belanja Hibah	8.952.744.000,00	7.870.785.000,00	(1.081.979.000,00)	87,91
5 Belanja Bantuan Sosial	12.969.925.000,00	11.729.150.000,00	(1.240.775.000,00)	90,43
6 Belanja Bagi Hasil kpd PemProp, Pemda dan Pem. bawahan	-	-	-	-
7 Belanja Bantuan keul kpd PemProp, Pemda dan Pem bawahan	59.939.587.100,00	50.215.239.431,00	(9.724.347.669,00)	83,78
8 Belanja Tidak Terduga	12.929.069.558,47	347.262.487,00	(12.581.807.069,47)	2,69
BELANJA LANGSUNG	797.658.643.886,00	721.867.940.016,00	(75.790.703.870,00)	90,50
1 Belanja Pegawai	119.076.607.317,00	107.521.636.429,00	(11.554.970.888,00)	90,30
2 Belanja Barang dan Jasa	348.815.942.641,00	303.931.012.821,00	(44.884.929.820,00)	87,13
1) Bel hibah br/bs diserahkan ke mass	24.716.783.500,00	18.882.597.365,00	-	76,40
2) Bel Bant sosial br/bs diserahkan ke mass	-	0	-	-
3) Bel Barang dan jasa	324.099.159.141,00	285.048.415.456,00	-	-
3 Belanja Modal	329.786.093.928,00	310.415.290.766,00	(19.350.803.162,00)	87,95
Surplus (Defisit)	(168.108.682.013,69)	113.565.863.886,19	281.674.545.899,88	(67,56)
PEMBIAYAAN				
PENERIMAAN DAERAH	211.628.983.013,69	213.163.271.394,69	1.534.308.381,00	100,72
1 Sisa Lebih Perhitungan Th lalu	204.394.962.013,69	204.394.963.013,69	-	100,00
2 Penerimaan Piutang Daerah	-	-	-	-
3 Penerimaan Pinjaman & Obligasi	7.234.000.000,00	8.768.308.381,00	1.534.308.381,00	121,21
4 Penjualan aset daerah yg dipisahkan	-	-	-	-
PENGELUARAN DAERAH	43.520.281.000,00	43.309.252.682,12	(211.028.317,88)	99,52
1 Transfer Dana Cadangan	-	-	-	-
2 Penyertaan Modal	35.000.000.000,00	35.000.000.000,00	-	100,00
3 Pembayaran Hutang Pokok yg jth tempo	115.281.000,00	115.252.682,12	(28.317,88)	99,93
4 Pemberian Pinjaman Daerah	8.405.000.000,00	8.194.000.000,00	(211.000.000,00)	97,49
SURPLUS (DEFISIT) PEMBIAYAAN	166.108.682.013,69	169.854.018.712,57	1.745.336.698,88	101,04
Selisih Lebih Pembiayaan Anggaran Tahun Berjalan	-	283.419.882.598,76	283.419.882.598,76	-


  
 Bantul, 31 Mei 2015  
 BUPATI BANTUL

## Lampiran 20. Laporan Realisasi Anggaran Kabupaten Bantul Tahun 2015

LAMPIRAN 1 PERATURAN DAERAH KABUPATEN BANTUL  
TENTANG PERUBAHAN SUSUNAN DAN PELENGKAPAN  
ANGGARAN PENDAPATAN DAN BELANJA DAERAH  
TAHUN ANGGARAN 2015  
NOMOR 36  
TANGGAL 07 AGUSTUS 2014

**PEMERINTAH KABUPATEN BANTUL**  
**LAPORAN REALISASI ANGGARAN**  
**UNTUK TAHUN YANG BERAKHIR PADA TANGGAL 31 DESEMBER 2015 dan TA 2014**  
Audited

Kode	Uraian	Anggaran TA 2015 (Rp)	Realisasi TA 2015 (Rp)	(%)	Realisasi TA 2014 (Rp)
4	<b>PENDAPATAN- LRA</b>				
4.1	<b>PENDAPATAN ASLI DAERAH</b>				
4.1.1	Pajak Daerah	335,797,050,990.39	390,624,492,073.16	116.33	357,411,062,723.21
4.1.2	Retribusi Daerah	93,709,829,500.00	123,257,183,734.63	131.63	99,558,470,705.00
4.1.3	Hasil Pengelolaan Kekayaan Daerah	19,765,239,805.00	22,840,342,141.00	115.56	26,004,713,221.00
4.1.4	Lain-lain PAD	10,373,310,924.39	18,379,740,300.31	100.03	12,643,382,252.68
		203,948,671,750.00	226,147,225,897.22	110.88	219,204,496,544.53
4.2	<b>PENDAPATAN TRANSFER</b>				
4.2.1	<b>Pendapatan Transfer Pemerintah Pusat</b>	1,572,102,292,106.28	1,555,424,156,231.89	98.94	1,453,092,874,072.54
4.2.1.01	Dana Bagi Hasil Pajak Dana Bagi Hasil Bukan Pajak / Sumber Daya Alam	1,054,209,674,000.00	1,041,842,461,074.00	98.83	1,036,632,898,871.00
4.2.1.02	Dana Alokasi Umum	30,170,278,000.00	20,825,979,100.00	69.03	21,545,802,316.00
4.2.1.03	Dana Alokasi Khusus	6,015,799,000.00	5,805,994,974.00	96.51	4,920,538,555.00
4.2.1.04	Dana Alokasi khusus Lainnya	942,850,827,000.00	942,850,827,000.00	100.00	949,252,188,000.00
4.2.2	Dana Penyesuaian	75,172,970,000.00	72,359,660,000.00	96.26	60,914,370,000.00
4.2.2.01	Dana Otonomi Khusus	354,195,045,000.00	354,195,046,000.00	100.00	285,847,270,000.00
4.2.2.02	Dana Penyesuaian Lainnya	354,195,046,000.00	354,195,046,000.00	100.00	285,847,270,000.00
4.2.3	<b>Pendapatan Bagi Hasil Pajak</b>	130,830,374,106.28	127,655,949,157.89	97.57	98,768,112,401.54
4.2.3.01	Pendapatan Bagi Hasil Pajak	130,830,374,106.28	127,655,949,157.89	97.57	98,768,112,401.54
4.2.3.02	Pendapatan Bagi Hasil Lainnya				
4.2.4	<b>Bantuan Keuangan- LRA</b>				
4.2.4.1	Bantuan Keuangan dari Pemerintah Daerah Provinsi Lainnya - LRA	32,867,100,000.00	31,730,700,000.00	96.54	31,844,592,800.00
		32,867,100,000.00	31,730,700,000.00	96.54	31,844,592,800.00
4.3	<b>LAIN-LAIN PENDAPATAN YANG SAH</b>				
4.3.1	<b>Pendapatan Hibah</b>	6,160,000,000.00	5,174,588,400.00	84.00	3,413,205,900.00
4.3.1.01	Pendapatan Hibah dari Pemerintah-LRA	6,160,000,000.00	5,174,588,400.00	84.00	3,413,205,900.00
4.3.1.02	Pendapatan Hibah dari Pemerintah/ Daerah Lainnya- LRA				
4.3.1.03	Badan/ Lembaga/ Organisasi swasta, dalam negeri- LRA				
4.3.1.04	Pendapatan Hibah dari Masyarakat/ Perorangan- LRA				
4.3.2	<b>Pendapatan Dana Darurat</b>				
4.3.3	<b>Pendapatan Lainnya</b>				
	<b>JUMLAH PENDAPATAN</b>	1,914,059,442,096.67	1,951,223,236,705.05	101.94	1,813,917,142,695.75
	<b>BELANJA</b>	2,029,782,511,423.43	1,784,169,348,315.00	87.90	1,650,136,039,378.56
1	<b>Belanja Operasi</b>	1,661,664,894,424.75	1,448,672,862,416.00	87.18	1,339,373,496,125.56
1.1	Belanja Pegawai	1,168,213,313,620.00	1,016,655,176,910.00	87.18	1,015,832,231,713.00
1.2	Belanja Barang dan Jasa	416,776,979,404.75	371,130,713,662.00	89.05	303,931,012,821.00
1.3	Belanja Bunga				
1.4	Belanja Subsidi				10,326,591.56
1.5	Belanja Hibah	60,282,647,000.00	43,433,691,844.00	72.05	7,870,765,000.00
1.6	Belanja Bantuan Sosial	18,391,950,000.00	17,453,300,000.00	94.90	11,729,150,000.00
2	<b>Belanja Modal</b>	359,585,867,975.25	334,880,395,261.00	93.16	310,415,290,766.00
2.1	Belanja Tanah	8,017,154,000.00	7,846,987,959.00	97.88	12,168,578,960.00
2.2	Belanja Peralatan dan Mesin	81,430,503,407.25	70,893,345,372.00	87.06	48,512,448,177.00
2.3	Belanja Gedung dan Bangunan	82,229,712,967.00	78,770,205,329.00	95.79	91,930,052,870.00
2.4	Belanja Jalan, Irigasi, dan Bangunan	176,492,161,551.00	175,080,698,451.00	99.20	152,280,170,185.00
2.5	Belanja Aset tetap lainnya	2,416,326,050.00	2,289,158,150.00	94.74	5,524,040,574.00
	<b>Belanja Tak Terduga</b>	17,531,754,023.43	616,070,638.00	3.51	347,262,487.00
	<b>Belanja Tak terduga</b>	17,531,754,023.43	616,070,638.00	3.51	347,262,487.00

## Lampiran 21. Laporan Realisasi Anggaran Kabupaten Bantul Tahun 2016

LAMPIRAN VI PERATURAN DAERAH KABUPATEN BANTUL  
TENTANG PERTANGGUNGJAWABAN PELAKSANAAN  
ANGGARAN PENDAPATAN DAN BELANJA DAERAH  
TAHUN ANGGARAN 2016  
NOMOR 07 Tahun 2017  
TANGGAL 11 Agustus 2017

**PEMERINTAH KABUPATEN BANTUL**  
**LAPORAN REALISASI ANGGARAN**  
**UNTUK TAHUN YANG BERAKHIR PADA TANGGAL 31 DESEMBER 2016**  
Audited

URAIAN	JUNJAH TA 2016		BERTAMBAH / (BERKURANG)	
	ANGGARAN PEUBAHAN	REALISASI	(Rp)	(%)
2	9	10	9	10
<b>A. PENDAPATAN</b>	<b>2.092.586.355.760,00</b>	<b>2.060.334.166.353,84</b>	<b>(32.252.189.406,70)</b>	<b>95,59</b>
<b>PENDAPATAN ASLI DAERAH</b>	<b>373.241.806.617,00</b>	<b>404.454.703.746,07</b>	<b>31.212.897.129,07</b>	<b>108,36</b>
1 Pajak Daerah	114.668.270.000,00	133.674.742.165,22	18.806.472.165,22	116,40
2 Retribusi Daerah	23.098.968.815,67	26.613.085.433,67	3.514.116.618,00	115,21
3 Hasil Pengelolaan Kekayaan Daerah Yang Dipisahkan	21.068.269.986,22	21.068.269.986,18	(0,04)	100,00
4 Lain-Lain PAD	214.406.297.815,11	223.298.606.161,00	8.892.308.345,89	104,15
<b>DANA PERIMBANGAN</b>	<b>1.466.779.753.000,00</b>	<b>1.331.352.777.163,00</b>	<b>(135.426.975.837,00)</b>	<b>90,77</b>
1 Bagi Hasil Pajak & Bukan Pajak	39.277.436.000,00	39.338.415.888,00	60.979.888,00	100,16
2 Dana Alokasi Umum	999.814.365.000,00	999.814.365.000,00	-	100,00
3 Dana Alokasi Khusus Fisik	107.790.999.000,00	99.372.454.939,00	(8.418.144.061,00)	92,19
4 Dana Alokasi Khusus Non Fisik	3.9.897.353.000,00	192.827.541.336,00	(127.069.811.664,00)	60,28
<b>LAIN-LAIN PENDAPATAN YANG SAH</b>	<b>2.12.564.796.143,60</b>	<b>264.526.688.444,77</b>	<b>(11.961.889.301,17)</b>	<b>104,74</b>
1 Pendapatan Hibah	6.250.000.000,00	6.148.715.500,00	(101.284.500,00)	98,38
2 Bagi Hasil Pajak dr Prop dan Pemda lainnya	122.724.051.143,80	137.137.204.944,77	14.413.153.801,12	111,74
3 Dana Penyelesaian & otonomi khusus	99.912.945.000,00	99.912.945.000,00	-	100,00
4 Bantuan Keuangan dr Prop atau Pemda lainnya	21.677.800.000,00	21.327.800.000,00	(2.350.000.000,00)	90,08
<b>B. BELANJA</b>	<b>2.358.507.406.918,41</b>	<b>2.016.543.978.974,11</b>	<b>(341.923.427.944,30)</b>	<b>85,50</b>
<b>BELANJA TIDAK LANGSUNG</b>	<b>1.497.364.759.107,51</b>	<b>1.265.890.290.230,00</b>	<b>(231.474.468.877,51)</b>	<b>84,54</b>
1 Belanja Pegawai	1.235.242.824.782,00	1.032.505.302.997,00	(192.744.521.785,00)	84,27
2 Belanja Bunga	-	-	-	-
3 Belanja Subsidi	-	-	-	-
4 Belanja Hibah	3.738.229.500,00	31.862.069.500,00	28.123.840.000,00	-
5 Belanja Bantuan Sosial	5.578.550.000,00	3.267.350.000,00	(2.311.200.000,00)	58,57
6 Belanja Bagi Hasil kpd Pem/prop/Pemda dan Pemda Bawahan	12.664.759.430,00	12.429.995.580,00	(234.763.850,00)	98,15
7 Belanja Bantuan keul kpd Pem/prop/Pemda dan Pem Bawahan	195.396.577.000,00	185.304.699.853,00	(10.091.877.147,00)	94,84
8 Belanja Tidak Terduga	23.736.818.395,51	520.872.300,00	(23.215.946.095,51)	2,19
<b>BELANJA LANGSUNG</b>	<b>861.202.647.810,90</b>	<b>750.653.688.744,11</b>	<b>(110.548.959.066,79)</b>	<b>87,16</b>
1 Belanja Pegawai	50.819.149.200,00	44.678.753.435,00	(6.140.395.765,00)	87,92
2 Belanja Barang dan Jasa	481.755.149.995,90	421.914.402.647,16	(59.840.747.348,74)	87,58
1) Bel Hibah br/jt diserahkan ke mas	-	-	-	-
2) Bel Bant sosial br/jt diserahkan ke mas	-	-	-	-
3) Bel Barang dan jasa	481.755.149.995,90	421.914.402.647,16	(59.840.747.348,74)	87,58
3 Belanja Modal	328.628.348.615,00	284.060.532.661,95	(44.567.815.953,05)	86,44
Surplus (Defisit)	(265.918.051.157,81)	(16.209.812.620,27)	249.771.238.537,54	6,09
<b>C. PEMBIAYAAN</b>	<b>292.736.051.157,81</b>	<b>293.078.441.725,81</b>	<b>342.390.568,00</b>	<b>100,12</b>
<b>PENERIMAAN DAERAH</b>	<b>283.326.051.157,81</b>	<b>283.026.051.157,81</b>	<b>(299.999.999,99)</b>	<b>100,00</b>
1 Sisa Lebih Perhitungan Th lalu	-	-	-	-
2 Transfer ke Dana Cadangan	-	-	-	-
3 Penorimaan Piutang Daerah	9.710.000.000,00	8.710.516.768,00	(999.483.232,00)	89,71
4 Penjualan aset daerah yg dipisahkan	-	1.341.873.800,00	1.341.873.800,00	-
<b>PENGELUARAN DAERAH</b>	<b>20.755.000.000,00</b>	<b>24.752.000.000,00</b>	<b>(2.003.000.000,00)</b>	<b>92,51</b>
1 Transfer Dana Cadangan	-	-	-	-
2 Penyertaan Mudal	16.050.000.000,00	16.045.000.000,00	(5.000.000,00)	99,97
3 Pembayaran Hutang Pokok yg jth tempo	10.710.000.000,00	8.707.000.000,00	(2.003.000.000,00)	80,36
4 Pemberian Pinjaman Daerah	-	-	-	-
<b>SURPLUS (DEFISIT) PEMBIAYAAN</b>	<b>265.918.051.157,81</b>	<b>268.326.441.725,81</b>	<b>2.408.390.568,00</b>	<b>100,88</b>
Sisa Lebih Pembayaan Anggaran Tahun It	-	252.116.625.105,54	252.116.625.105,54	100,88

## Lampiran 22. Laporan Realisasi Anggaran Kabupaten Bantul Tahun 2017

KABUPATEN BANTUL  
PEMERINTAH KABUPATEN BANTUL  
TENTANG PERTANGGUNGJAWABAN PELAKSANAAN  
ANGGARAN PENDAPATAN DAN BELANJA DAERAH  
TAHUN ANGGARAN 2017  
NOMOR 18 Tahun 2018  
TANGGAL 28 Agustus 2018

PEMERINTAH KABUPATEN BANTUL  
LAPORAN REALISASI ANGGARAN  
UNTUK TAHUN YANG BERAKHIR PADA TANGGAL 31 DESEMBER 2017  
Audited

URAIAN	JUMLAH TA 2017		BERTAMBAH / (GURUKURANG)	
	ANGGARAN PERURAIAN	REALISASI	(Rp)	(%)
			(9)	(10)
<b>A PENDAPATAN</b>	<b>2.098.073.460.546,68</b>	<b>2.086.878.989.570,45</b>	<b>(8.194.470.976,23)</b>	<b>99,61</b>
PENDAPATAN ASLI DAERAH	458.072.225.770,19	494.179.068.471,97	36.136.842.701,78	107,89
1 Pajak Daerah	131.491.306.000,00	165.562.359.004,37	34.070.859.004,37	125,91
2 Retribusi Daerah	26.399.376.280,00	31.575.738.483,00	5.176.362.203,00	119,61
3 Hasil Pengelolaan Kekayaan Daerah yang Dipisahkan	20.184.427.489,19	20.130.437.131,20	(53.990.357,99)	99,73
4 Lain-Lain PAD	279.966.952.001,00	276.910.533.853,40	(3.056.418.147,60)	98,91
DANA PERIMBANGAN	1.339.748.831.640,00	1.287.256.262.558,00	(51.892.569.082,00)	96,12
1 Bagi Hasil Pajak & Bukan Pajak	45.663.363.252,00	34.871.178.970,00	(10.792.184.282,00)	76,37
2 Dana Alokasi Umum	982.210.842.000,00	982.250.842.000,00	40.000,00	100,00
3 Dana Alokasi Khusus Fisik	72.673.537.000,00	68.459.917.286,00	(4.213.619.714,00)	94,20
4 Dana Alokasi Khusus Non Fisik	238.561.089.388,00	201.674.324.302,00	(36.886.765.086,00)	84,54
LAIN-LAIN PENDAPATAN YANG SAH	297.882.373.136,49	305.443.658.540,48	7.561.285.403,99	102,54
1 Pendapatan Hibah	8.880.122.258,00	10.398.764.728,00	1.718.642.470,00	119,35
2 Bagi Hasil Pajak di Prop dan Pemda lainnya	139.206.472.057,49	145.068.714.991,48	5.862.242.933,99	104,21
3 Dana Penyesuaian & otonomi khusus	131.691.087.000,00	131.691.087.000,00	-	100,00
4 Bantuan Keuangan di Prop atau Pemda lainnya	18.105.091.821	18.085.091.821,00	(20.000.000,00)	99,89
<b>B BELANJA</b>	<b>2.330.695.407.939,22</b>	<b>2.076.742.163.062,60</b>	<b>(253.953.334.876,62)</b>	<b>89,10</b>
BELANJA TIDAK LANGSUNG	1.304.094.749.148,42	1.132.578.116.160,00	(171.516.632.988,42)	86,85
1 Belanja Pegawai	946.444.529.504,00	825.306.291.768,00	(121.138.237.736,00)	87,20
2 Belanja Bunga	-	-	-	-
3 Belanja Subsidi	-	-	-	-
4 Belanja Hibah	73.297.030.933,00	66.409.792.624,00	(6.887.288.309,00)	90,60
5 Belanja Bantuan Sosial	1.901.100.000,00	1.650.300.000,00	(2.250.800.000,00)	42,30
6 Belanja Bagi Hasil kpd Pem/Prop/Pemda dan Pem. Bawahan	14.330.194.685,00	14.330.194.685,00	-	100,00
7 Belanja Bantuan keul kpd Pem/Prop/Pemda dan Pem. Bawahan	231.802.574.900,00	222.760.211.526,00	(9.042.363.374,00)	96,10
8 Belanja Tidak Terduga	34.319.269.126,42	2.121.325.557,00	(32.197.943.569,42)	6,18
BELANJA LANGSUNG	1.026.601.748.790,80	944.164.046.902,60	(82.436.701.888,20)	91,97
1 Belanja Pegawai	73.583.148.206,00	69.976.098.898,00	(3.607.049.308,00)	95,10
2 Belanja Barang dan Jasa	594.955.668.673,80	541.568.682.551,46	(53.387.986.122,34)	91,03
1) Bel hibah brjjs diserahkan ke mas	-	-	-	-
2) Bel Bant sosial brjjs diserahkan ke mas	-	-	-	-
3) Bel Barang dan jasa	594.955.668.673,80	541.568.682.551,46	(53.387.986.122,34)	91,03
3 Belanja Modal	358.060.931.911,00	332.619.265.453,14	(25.441.666.457,86)	92,89
Surplus (Defisit)	(235.622.037.392,54)	10.136.826.507,85	245.758.863.900,39	(4,30)
<b>C PEMBIAYAAN</b>				
PENERIMAAN DAERAH	261.485.037.392,54	261.454.280.812,54	(27.756.580,00)	99,99
1 Sisa Lebih Perhitungan Th lalu	254.772.037.392,54	254.841.678.796,54	69.641.404,00	100,03
2 Transfer ke Dana Cadangan	-	-	-	-
3 Penerimaan Piutang Daerah	6.710.000.000,00	6.612.602.016,00	(97.397.984,00)	98,55
4 Penerimaan Pinjaman & Obligasi	-	-	-	-
5 Penjualan aset daerah yg dipisahkan	-	-	-	-
PENGELUARAN DAERAH	25.800.000.000,00	24.364.800.000,00	(1.495.200.000,00)	94,22
1 Transfer Dana Cadangan	-	-	-	-
2 Pemertan Modal	17.150.000.000,00	17.150.000.000,00	-	100,00
3 Pembayaran Hutang Pokok yg jth tempo	-	-	-	-
4 Pemberian Pinjaman Daerah	8.710.000.000,00	7.214.800.000,00	(1.495.200.000,00)	82,83
SURPLUS (DEFISIT) PEMBIAYAAN	235.622.037.392,54	237.089.480.812,54	1.467.443.420,00	100,62
Sisa Lebih Pembayaan Anggaran Tahun Bt	-	247.226.307.320,39	247.226.307.320,39	

Bantul, 28 Agustus 2018  
KEPAJATI BANTUL  
SUTARSONO

## Lampiran 23. Laporan Realisasi Anggaran Kabupaten Bantul Tahun 2018

PEMERINTAH KABUPATEN BANTUL  
TENTANG PERTANGGUNGJAWABAN PELAKSANAAN  
ANGGARAN PENDAPATAN DAN BELANJA DAERAH  
TAHUN ANGGARAN 2018  
NOMOR 7 TAHUN 2019  
TANGGAL 26 JULI 2019

**PEMERINTAH KABUPATEN BANTUL**  
**LAPORAN REALISASI ANGGARAN**  
**UNTUK TAHUN YANG BERAKHIR PADA TANGGAL 31 DESEMBER 2018**  
Audited

URAIAN	JUMLAH TA 2018		BERTAMBAH / (BERKURANG)	
	ANGGAPAN PERUBAHAN (Rp)	REALISASI (Rp)	(Rp)	(%)
1	2	3	4	5
<b>A PENDAPATAN</b>	<b>1.306.508.821.341,60</b>	<b>2.227.782.027.348,97</b>	<b>21.246.206.007,37</b>	<b>100,96</b>
<b>PENDAPATAN ASLI DAERAH</b>	<b>432.548.767.309,00</b>	<b>462.683.956.229,75</b>	<b>30.108.188.920,75</b>	<b>106,96</b>
1 Pajak Daerah	160.071.100.000,00	182.127.309.683,88	22.056.209.683,88	113,78
2 Retribusi Daerah	39.146.388.042,00	46.052.620.246,00	6.906.232.204,00	117,64
3 Hasil Pengelolaan Kekayaan Daerah Yang Dipisahkan	19.652.871.722,00	19.652.871.723,03	1,03	100,00
4 Lain-Lain PAD	213.675.407.545,00	214.821.154.576,84	1.145.747.031,84	100,54
<b>DANA PERIMBANGAN</b>	<b>1.377.383.885.000,00</b>	<b>1.355.458.930.302,00</b>	<b>(21.897.954.698,00)</b>	<b>98,41</b>
1 Bagi Hasil Pajak & Bukan Pajak	39.033.468.000,00	30.584.172.190,00	(8.449.295.810,00)	78,35
2 Dana Alokasi Umum	982.250.842.000,00	982.250.842.000,00	-	100,00
3 Dana Alokasi Khusus Fisik	116.562.889.000,00	112.795.458.069,00	(3.767.430.931,00)	96,77
4 Dana Alokasi Khusus Non Fisik	239.506.686.000,00	229.825.458.043,00	(9.681.227.957,00)	95,96
<b>LAIN-LAIN PENDAPATAN YANG SAH</b>	<b>396.606.169.032,60</b>	<b>409.642.140.817,22</b>	<b>13.035.971.784,62</b>	<b>103,29</b>
1 Pendapatan Hibah	1.9.820.466.600,00	139.341.833.553,00	(478.633.047,00)	99,66
2 Bagi Hasil Pajak dr Prop dan Pemda lainnya	1.1.733.524.432,60	155.587.029.264,22	13.853.504.831,62	109,77
3 Dana Penyesuaian & otonomi khusus	1.3.326.105.000,00	113.326.105.000,00	-	100,00
4 Bantuan Keuangan dr Prop atau Pemda lainnya	1.726.073.000	1.387.173.000,00	(338.900.000,00)	80,37
<b>B BELANJA</b>	<b>2.222.007.128.661,99</b>	<b>2.165.681.760.382,96</b>	<b>(56.325.368.309,03)</b>	<b>89,42</b>
<b>BELANJA TIDAK LANGSUNG</b>	<b>1.261.752.924.864,74</b>	<b>1.149.437.745.900,77</b>	<b>(112.315.178.963,97)</b>	<b>91,10</b>
1 Belanja Pegawai	181.420.989.644,40	826.969.448.856,00	(58.451.540.788,40)	93,40
2 Belanja Bunga	-	-	-	-
3 Belanja Subsidi	-	-	-	-
4 Belanja Hibah	70.579.778.000,00	51.811.098.937,77	(18.768.679.062,23)	73,41
5 Belanja Bantuan Sosial	9.118.200.000,00	7.852.092.250,00	(1.266.107.750,00)	86,11
6 Belanja Bagi Hasil kpd PemProp, Pemda dan Pem bawahan	17.798.976.200,00	17.798.976.196,00	(4,00)	100,00
7 Belanja Bantuan keul kpd PemProp, Pemda dan Pem bawahan	245.899.459.171,00	244.600.587.161,00	(1.298.872.010,00)	99,47
8 Belanja Tidak Terduga	52.935.521.849,34	405.542.500,00	(32.529.979.349,34)	1,23
<b>BELANJA LANGSUNG</b>	<b>1.160.254.203.797,25</b>	<b>1.016.214.014.482,19</b>	<b>(144.040.189.315,06)</b>	<b>87,59</b>
1 Belanja Pegawai	99.515.273.546,43	93.830.065.697,00	(5.685.207.849,43)	94,29
2 Belanja Barang dan Jasa	559.044.814.735,99	584.223.835.850,66	(54.820.978.885,33)	91,42
1) Bel hibah br/js diserahkan ke mass	-	-	-	-
2) Bel Bant sosial br/js diserahkan ke mass	-	0	-	-
3) Bel Barang dan jasa	559.044.814.735,99	584.223.835.850,66	(54.820.978.885,33)	91,42
3 Belanja Modal	421.696.115.514,81	338.160.112.904,53	(83.536.002.610,28)	80,19
Surplus (Defisit)	(215.501.307.320,39)	62.100.266.996,01	277.601.574.316,40	(28,82)
<b>C PEMBIAYAAN</b>				
<b>PENERIMAAN DAERAH</b>	<b>257.936.307.320,39</b>	<b>256.630.482.020,39</b>	<b>(1.305.825.300,00)</b>	<b>99,49</b>
1 Sisa Lebih Perhitungan Th lalu	247.226.307.320,39	247.144.690.990,39	(81.616.330,00)	99,97
2 Transfer ke Dana Cadangan	-	-	-	-
3 Penerimaan Piutang Daerah	10.710.000.000,00	9.485.791.030,00	(1.224.208.970,00)	88,57
4 Penerimaan Pinjaman & Obligasi	-	-	-	-
5 Penjualan aset daerah yg dipisahkan	-	-	-	-
<b>PENGELUARAN DAERAH</b>	<b>42.435.000.000,00</b>	<b>39.572.500.000,00</b>	<b>(2.862.500.000,00)</b>	<b>93,25</b>
1 Transfer Dana Cadangan	-	-	-	-
2 Penyertaan Modal	31.500.000.000,00	31.500.000.000,00	-	100,00
3 Pembayaran Hutang Pokok yg jth tempo	-	-	-	-
4 Pemberian Pinjaman Daerah	10.935.000.000,00	8.072.500.000,00	(2.862.500.000,00)	73,82
<b>SURPLUS (DEFISIT) PEMBIAYAAN</b>	<b>215.501.307.320,39</b>	<b>217.057.982.020,39</b>	<b>1.556.674.700,00</b>	<b>100,72</b>
Selanjutnya Lebih Pembiayaan Anggaran Tahun Berke	-	279.158.249.016,40	279.158.249.016,40	

Bantul, 2019  
BUPATI BANTUL,  
*[Signature]*  
S. HARSONO

## Lampiran 24. Laporan Realisasi Anggaran Kabupaten Kulon Progo Tahun 2013

PERATURAN BUPATI KULON PROGO  
NOMOR 38 TAHUN 2014  
TENTANG  
PENJABARAN PERTANGGUNGJAWABAN PELAKSANAAN  
ANGGARAN PENDAPATAN DAN BELAJA DAERAH  
TAHUN ANGGARAN 2013

**PEMERINTAH KABUPATEN KULON PROGO  
RINGKASAN LAPORAN REALISASI ANGGARAN  
TAHUN ANGGARAN 2013**

KODE REKENING	URAIAN	ANGGARAN	REALISASI	LEBIH / KURANG	
				(Rp)	(%)
1	2	3	4	5	6
4	<b>PENDAPATAN DAERAH</b>	<b>981.851.367.999,43</b>	<b>1.063.176.221.523,98</b>	<b>21.527.863.523,63</b>	<b>102,1</b>
4.1	Pendapatan Asli Daerah	78.430.504.348,93	95.991.512.851,04	17.561.008.502,13	122,36
4.1.1	Hasil Pajak Daerah	7.533.177.800,00	8.096.477.331,88	563.299.531,88	113,93
4.1.2	Hasil Retribusi Daerah	13.773.870.148,00	14.986.509.828,75	1.212.639.680,75	108,81
4.1.3	Hasil Pengelolaan Kekayaan Daerah yang Dipisahkan	8.267.601.424,42	8.252.584.228,16	(15.017.196,26)	99,82
4.1.4	Lain-lain Pendapatan Asli Daerah yang Sah	48.795.054.975,51	64.055.541.662,27	15.260.486.686,76	131,36
4.2	Dana Perimbangan	679.030.991.896,06	681.454.831.975,09	2.423.840.079,00	100,36
4.2.1	Bagi Hasil Pajak/Rog/ Hasil Bukan Pajak	31.138.061.956,00	33.581.901.975,00	2.443.840.019,00	107,78
4.2.2	Dana Alokasi Umum	564.378.790.000,00	564.378.790.000,00	0,00	100,00
4.2.3	Dana Alokasi Khusus	52.394.140.000,00	52.394.140.000,00	0,00	100,00
4.3	<b>LAIN-LAIN PENDAPATAN DAERAH YANG SAH</b>	<b>224.186.971.894,56</b>	<b>225.732.978.897,86</b>	<b>* 1.545.986.982,50</b>	<b>100,89</b>
4.3.1	Pendapatan Hibah	3.309.720.000,00	1.122.906.524,00	(2.186.814.476,00)	33,83
4.3.2	Dana Darurat	0,00	0,00	0,00	0,00
4.3.3	Dana Bagi Hasil Pajak dari Provinsi	37.070.074.694,50	40.975.094.173,00	3.905.019.478,50	110,53
4.3.4	Dana Penyesuaian dan Otonomi Khusus	183.769.077.000,00	183.769.077.000,00	0,00	100,00
4.3.5	Bantuan Keuangan dari Provinsi atau Pemerintah Daerah Lainnya	20.041.000.000,00	19.885.800.000,00	(155.200.000,00)	99,11
	<b>JUMLAH PENDAPATAN</b>	<b>981.851.367.999,43</b>	<b>1.063.176.221.523,98</b>	<b>21.527.863.523,63</b>	<b>102,1</b>
5	<b>BELANJA DAERAH</b>	<b>1.045.277.844.864,41</b>	<b>964.587.545.892,94</b>	<b>80.690.298.971,47</b>	<b>92,3</b>
5.1	<b>BELANJA TIDAK LANGSUNG</b>	<b>703.632.334.043,41</b>	<b>655.320.541.204,94</b>	<b>48.311.792.838,47</b>	<b>93,1</b>
5.1.1	Belanja Pegawai	631.460.660.838,32	589.994.665.639,00	41.466.055.199,32	93,1
5.1.2	Belanja Bunga	35.405.591,89	29.917.277,72	5.488.314,17	84,1
5.1.3	Belanja Subsidi	0,00	0,00	0,00	0,00
5.1.4	Belanja Hibah	17.866.157.529,22	17.778.917.529,22	88.240.000,00	99,5
5.1.5	Belanja Bantuan Sosial	14.849.480.250,00	14.057.160.250,00	792.320.000,00	94,7
5.1.6	Belanja Bagi Hasil kepada Provinsi/Kab/Kota dan Pem Desa	1.148.409.028,10	1.141.167.878,00	7.241.150,10	99,4
5.1.7	Belanja Bantuan Keuangan kepada Prov/Kab/Kota dan Pem Desa	32.297.094.640,82	31.847.314.071,00	449.780.569,82	98,6
5.1.8	Belanja Tidak Terputus	5.973.066.165,06	4.714.668.580,00	1.258.397.605,06	78,9
5.2	<b>BELANJA LANGSUNG</b>	<b>341.645.510.821,00</b>	<b>309.267.004.688,00</b>	<b>32.378.506.133,00</b>	<b>90,5</b>
5.2.1	Belanja Pegawai	83.814.656.266,00	80.472.106.137,00	3.342.550.131,00	96,0
5.2.2	Belanja Barang dan Jasa	130.653.693.440,00	126.461.372.434,00	4.192.321.016,00	97,6
5.2.3	Belanja Modal	158.180.161.104,00	122.313.526.117,00	35.866.634.987,00	77,3
	<b>JUMLAH BELANJA</b>	<b>1.045.277.844.864,41</b>	<b>964.587.545.892,94</b>	<b>80.690.298.971,47</b>	<b>92,3</b>
	<b>SURPLUS (DEFISIT)</b>	<b>(63.826.476.864,98)</b>	<b>38.591.675.630,12</b>	<b>102.218.152.495,10</b>	<b>160,2</b>
6	<b>PEMBIAYAAN DAERAH</b>	<b>63.826.476.864,98</b>	<b>62.880.919.969,98</b>	<b>945.556.875,00</b>	<b>1,5</b>
6.1	Penerimaan Pembiayaan Daerah	69.358.925.523,93	68.613.368.648,93	745.556.875,00	1,1
6.1.1	Sisa Lebih Perhitungan Anggaran Daerah Tahun Sebelumnya	67.374.758.023,93	67.374.758.023,93	0,00	0,00
6.1.2	Pencairan Dana Cadangan	0,00	0,00	0,00	0,00
6.1.3	Hasil Penjualan Kekayaan Daerah yang Dipisahkan	0,00	0,00	0,00	0,00
6.1.4	Penerimaan Pinjaman Daerah dan Obligasi Daerah	0,00	0,00	0,00	0,00
6.1.5	Penerimaan Kembali Pemberian Pinjaman	0,00	0,00	0,00	0,00
6.1.6	Penerimaan Pinjaman Daerah	1.984.167.500,00	1.238.610.625,00	745.556.875,00	37,6
	<b>JUMLAH PENERIMAAN PEMBIAYAAN</b>	<b>69.358.925.523,93</b>	<b>68.613.368.648,93</b>	<b>745.556.875,00</b>	<b>1,1</b>
6.2	Pengeluaran Pembiayaan Daerah	5.732.448.658,95	5.732.448.658,95	0,00	0,00
6.2.1	Pembentukan Dana Cadangan	0,00	0,00	0,00	0,00
6.2.2	Penyertaan Modal (Investasi) Pemerintah Daerah	5.641.061.374,15	5.641.061.374,15	0,00	0,00
6.2.3	Pembayaran Pokok Utang	91.387.284,80	91.387.284,80	0,00	0,00
6.2.4	Pemberian Pinjaman Daerah	0,00	0,00	0,00	0,00
	<b>JUMLAH PENGELUARAN PEMBIAYAAN</b>	<b>5.732.448.658,95</b>	<b>5.732.448.658,95</b>	<b>0,00</b>	<b>0,00</b>
	<b>PEMBIAYAAN NETTO</b>	<b>63.826.476.864,98</b>	<b>62.880.919.969,98</b>	<b>945.556.875,00</b>	<b>1,5</b>
	Sisa Lebih Pembiayaan Anggaran Tahun Berkenaan (SILPA)	0,00	101.472.995.626,10	0,00	0,00

Wates, 21 Juli 2014  
BUPATI KULON PROGO  
**HASTO WARDYO**  
PEMERINTAH KABUPATEN KULON PROGO

Salinan Telah Sesuai Dengan Aslinya  
An. Ka. Bag. Hukum Setda Kab. Kulon Progo  
Ka. Sub. Bag. Dokumentasi Dan  
Sosialisasi Produk Hukum

**NANI . SUSILOWATI . SH**  
NIP: 19641203.198503 2 006



Lampiran 25. Laporan Realisasi Anggaran Kabupaten Kulon Progo Tahun 2014

LAMPIRAN 1  
PERATURAN BUPATI KULON PROGO  
NOMOR 43 TAHUN 2015  
TENTANG  
PELAKSANAAN PERANGKAIAN DAN BELANJA DAERAH  
ANGGARAN PENDAPATAN DAN BELANJA DAERAH  
TAHUN ANGGARAN 2014

**PEMERINTAH KABUPATEN KULON PROGO**  
**LAPORAN REALISASI ANGGARAN PENDAPATAN DAN BELANJA DAERAH**  
TAHUN ANGGARAN 2014

KODE REKENING	URAIAN	ANGGARAN BERTELAH PERUBAHAN	REALISASI	LEBIH (KURANG)	
				(Rp)	(%)
1	2	3	4	5	6
<b>4</b>	<b>PENDAPATAN DAERAH</b>	<b>1.088.812.577.061,41</b>	<b>1.120.424.776.127,66</b>	<b>31.612.199.066,25</b>	<b>102,90</b>
4.1	Pendapatan Asli Daerah	131.862.962.136,75	136.823.827.229,19	28.730.835.202,44	136,27
4.1.1	Hasil Pajak Daerah	30.447.388.881,68	31.171.477.017,62	724.088.135,94	103,54
4.1.2	Hasil Retribusi Daerah	6.776.772.603,00	6.777.314.438,00	541.743,00	100,51
4.1.3	Hasil Pengalokasian Kekayaan Daerah yang Dipisahkan	10.255.830.797,41	10.176.928.253,90	(78.911.543,51)	98,23
4.1.4	Lain-lain Pendapatan Asli Daerah yang Sah	64.412.960.854,68	120.466.307.252,29	28.586.216.387,61	177,81
4.2	Dana Perimbangan	710.400.825.480,00	708.370.826.932,00	(2.130.268.548,00)	99,70
4.2.1	Bagi Hasil Pajak/Retribusi Hasil Pajak	23.514.414.480,00	21.784.145.942,00	(2.130.268.548,00)	91,08
4.2.2	Dana Alokasi Umum	639.409.211.000,00	639.409.211.000,00	0,00	100,00
4.2.3	Dana Alokasi Khusus	47.077.300.000,00	47.077.300.000,00	0,00	100,00
4.3	LAIN-LAIN PENDAPATAN DAERAH YANG SAH	246.518.698.444,66	283.536.191.826,47	7.011.532.381,81	102,84
4.3.1	Pendapatan Hibah	4.583.787.800,50	4.164.458.543,00	(399.329.257,50)	91,25
4.3.2	Dana Darurat	0,00	0,00	0,00	0,00
4.3.3	Dana Bagi Hasil Pajak dari Provinsi	46.064.756.844,16	63.800.817.263,47	7.736.060.419,31	117,17
4.3.4	Dana Pengalokasian dan Operasi Khusus	172.928.787.000,00	172.928.787.000,00	0,00	100,00
4.3.5	Bantuan Keuangan dari Provinsi atau Pemerintah Daerah Lainnya	23.960.318.000,00	23.635.118.000,00	(325.200.000,00)	98,64
	<b>JUMLAH PENDAPATAN</b>	<b>1.088.812.577.061,41</b>	<b>1.120.424.776.127,66</b>	<b>31.612.199.066,25</b>	<b>102,90</b>
<b>5</b>	<b>BELANJA DAERAH</b>	<b>1.174.629.041.137,61</b>	<b>1.060.577.348.170,60</b>	<b>(114.051.692.967,01)</b>	<b>90,29</b>
5.1	BELANJA TIDAK LANGSUNG	761.175.560.389,61	664.843.189.861,60	(87.132.369.528,01)	91,18
5.1.1	Belanja Pegawai	691.074.220.701,83	628.317.438.793,00	(82.756.820.908,83)	90,82
5.1.2	Belanja Bunga	24.518.444,94	19.030.132,79	(5.488.312,15)	77,62
5.1.3	Belanja Subsidi	0,00	0,00	0,00	0,00
5.1.4	Belanja Hibah	16.727.226.700,81	16.663.281.360,81	(63.945.340,00)	99,62
5.1.5	Belanja Bantuan Sosial	9.962.000.000,00	8.720.210.000,00	(1.241.790.000,00)	87,36
5.1.6	Belanja Bagi Hasil kepada Provinsi/Kab/Kota dan Pem Desa	2.614.074.567,00	2.614.074.567,00	0,00	100,00
5.1.7	Belanja Bagi Hasil kepada Provinsi/Kab/Kota dan Pem Desa	38.387.474.103,10	37.620.075.008,00	(737.399.095,10)	98,08
5.1.8	Belanja Bantuan Keuangan kepada Prov/Kab/Kota dan Pem Desa	2.368.054.829,93	346.524.148.289,00	(48.919.332.429,00)	98,65
5.2	BELANJA LANGSUNG	413.453.480.748,00	395.734.188.309,00	(17.719.292.439,00)	95,67
5.2.1	Belanja Pegawai	194.580.812.294,00	178.131.256.847,00	(16.449.555.447,00)	90,52
5.2.2	Belanja Barang dan Jasa	218.872.668.454,00	217.592.931.462,00	(1.279.736.992,00)	99,42
	-Hibah Barang/Jasa yang Diarahkan Kepada Pihak Ketiga/Masyarakat	168.498.877.834,00	153.244.531.342,00	(15.254.346.492,00)	90,66
	-Barang/Jasa Selain Hibah dan Bantuan	170.373.790.620,00	164.348.400.120,00	(6.025.390.500,00)	96,43
5.2.3	Belanja Modal	1.174.629.041.137,61	1.060.577.348.170,60	(114.051.692.967,01)	90,29
	<b>JUMLAH BELANJA</b>	<b>(65.816.464.076,20)</b>	<b>59.847.427.957,06</b>	<b>145.663.892.033,29</b>	<b>(89,74)</b>
	<b>SURPLUS (DEFISIT)</b>	<b>85.816.464.076,20</b>	<b>85.740.561.028,95</b>	<b>75.803.947,25</b>	<b>89,91</b>
<b>6</b>	<b>PEMBIAYAAN DAERAH</b>	<b>102.512.585.626,10</b>	<b>102.436.892.571,10</b>	<b>(75.693.049,00)</b>	<b>99,93</b>
6.1	Penerimaan Pembiayaan Daerah	101.472.595.620,10	101.472.595.620,10	0,00	100,00
6.1.1	Sisa Lebih Pembiayaan Anggaran Daerah Tahun Sebelumnya	0,00	0,00	0,00	0,00
6.1.2	Pencarian Dana Cadangan	0,00	0,00	0,00	0,00
6.1.3	Hasil Penjualan Kekayaan Daerah yang Dipisahkan	0,00	0,00	0,00	0,00
6.1.4	Penerimaan Pinjaman Daerah dan Obligasi Daerah	0,00	0,00	0,00	0,00
6.1.5	Penerimaan Kembali Pemberian Pinjaman	1.040.000.000,00	984.096.951,00	(55.903.049,00)	94,62
6.1.6	Penerimaan Pinjaman Daerah	102.512.585.620,10	102.436.892.571,10	(75.693.049,00)	99,93
	<b>JUMLAH PENERIMAAN PEMBIAYAAN</b>	<b>16.996.131.543,90</b>	<b>16.696.131.542,15</b>	<b>(299.999,75)</b>	<b>100,00</b>
6.2	Pengeluaran Pembiayaan Daerah	0,00	0,00	0,00	0,00
6.2.1	Pembentukan Dana Cadangan	16.604.744.259,10	16.604.744.257,35	(1.745,75)	100,00
6.2.2	Pembayaran Modal (Investasi) Pemerintah Daerah	91.387.284,80	91.387.284,80	0,00	100,00
6.2.3	Pembayaran Pokok Utang	0,00	0,00	0,00	0,00
6.2.4	Pembayaran Pinjaman Daerah	16.696.131.543,90	16.696.131.542,15	(1.745,75)	100,00
	<b>JUMLAH PENGELUARAN PEMBIAYAAN</b>	<b>85.816.464.076,20</b>	<b>85.740.561.028,95</b>	<b>(75.803.047,25)</b>	<b>99,91</b>
	<b>PEMBIAYAAN NETTO</b>	<b>0,00</b>	<b>145.587.988.986,01</b>	<b>145.587.988.986,01</b>	<b>0,00</b>
	Sisa Lebih Pembiayaan Anggaran Tahun Berkenaan (SILPA)				

9 Mei 2015  
BUPATI KULON PROGO  
HASTO WARDIYO

PEMERINTAH KABUPATEN KULON PROGO  
SEKRETARAT DAERAH  
NANI SUSILOWATI, SH  
NIP. 19641203.199903 2 006

## Lampiran 26. Laporan Realisasi Anggaran Kabupaten Kulon Progo Tahun 2015

LAMPIRAN 1  
PERATURAN BUPATI KULON PROGO  
NOMOR 36 TAHUN 2015  
TENTANG  
PENJAJARAN PERTANGGUNGJAWABAN PELAKSANAAN  
ANGGARAN PENDAPATAN DAN BELANJA DAERAH  
TAHUN ANGGARAN 2015

**PEMERINTAH KABUPATEN KULON PROGO**  
**LAPORAN REALISASI ANGGARAN PENDAPATAN DAN BELANJA DAERAH**  
Sampai Dengan 31 Desember 2015

NO	URAIAN	ANGGARAN	REALISASI	LEBIH / (KURANG)	%
	<b>PENDAPATAN</b>	<b>1.221.514.214.324,50</b>	<b>1.227.474.672.766,37</b>	<b>5.960.458.451,87</b>	<b>100,49</b>
1	<b>PENDAPATAN ASLI DAERAH</b>	<b>155.969.689.793,30</b>	<b>170.822.328.558,34</b>	<b>14.852.638.765,04</b>	<b>109,52</b>
1.1	Pendapatan Pajak Daerah	22.867.137.517,18	25.526.938.958,50	2.659.801.441,32	111,63
1.2	Hasil Retribusi Daerah	7.994.289.739,00	6.965.714.003,25	(1.028.575.735,75)	87,13
1.3	Hasil Pengelolaan Kekayaan Daerah yang Dipisahkan	10.557.157.199,34	10.534.500.875,11	(22.656.324,23)	99,79
1.4	Lain-lain Pendapatan Asli Daerah yang Sah	114.551.125.247,78	127.795.172.721,48	13.244.047.473,70	111,56
2	<b>DANA PERIMBANGAN</b>	<b>736.685.435.800,00</b>	<b>729.998.680.100,00</b>	<b>(6.686.755.700,00)</b>	<b>99,09</b>
2.1	Dana Bagi Pajak/Bagi Hasil Bukan Pajak	25.618.546.800,00	18.931.791.100,00	(6.686.755.700,00)	73,90
2.2	Dana Alokasi Umum	657.260.489.000,00	657.260.489.000,00	0,00	100,00
2.3	Dana Alokasi Khusus	53.806.400.000,00	53.806.400.000,00	0,00	100,00
3	<b>LAIN-LAIN PENDAPATAN DAERAH YANG SAH</b>	<b>328.859.988.831,20</b>	<b>326.653.666.108,03</b>	<b>(2.205.422.723,17)</b>	<b>99,33</b>
3.1	Pendapatan Hibah	2.857.732.399,50	2.545.089.202,00	(411.643.197,50)	86,08
3.3	Dana Bagi Hasil Pajak Dari Provinsi dan Pemerintah Daerah Lainnya	70.705.811.431,70	68.912.031.906,03	(1.793.779.525,67)	97,46
3.4	Dana Penyesuaian dan Otonomi Khusus	238.789.645.000,00	238.789.645.000,00	0,00	100,00
3.5	Bantuan Keuangan Dari Provinsi atau Pemerintah Daerah Lainnya	16.405.900.000,00	16.405.900.000,00	0,00	100,00
	<b>BELANJA</b>	<b>1.352.208.531.235,21</b>	<b>1.243.069.952.899,06</b>	<b>(109.138.578.336,15)</b>	<b>91,93</b>
1	<b>BELANJA TIDAK LANGSUNG</b>	<b>859.979.997.534,21</b>	<b>787.062.647.121,06</b>	<b>(72.917.350.413,15)</b>	<b>91,52</b>
1.1	Belanja Pegawai	740.338.603.889,16	670.441.246.893,20	(69.897.356.995,96)	90,56
1.2	Belanja Bunga	13.631.302,02	8.142.987,86	(5.488.314,16)	59,74
1.4	Belanja Hibah	9.046.314.372,00	8.395.564.019,00	(650.750.353,00)	92,81
1.5	Belanja Bantuan Sosial	8.883.400.000,00	7.496.390.000,00	(1.387.010.000,00)	84,39
1.6	Belanja Bagi Hasil Kepada Provinsi/Kabupaten/Kota dan Pemerintah Desa	2.844.614.840,66	3.003.742.744,00	159.127.903,34	105,56
1.7	Belanja Bantuan Keuangan Kepada Provinsi/Kabupaten/Kota dan Pemerintah Desa	97.647.484.023,00	97.520.578.977,00	(126.905.046,00)	99,87
1.8	Belanja Tidak Terduga	1.205.949.107,37	196.981.500,00	(1.008.967.607,37)	16,33
2	<b>BELANJA LANGSUNG</b>	<b>492.228.533.701,00</b>	<b>456.007.305.778,00</b>	<b>(36.221.227.923,00)</b>	<b>92,64</b>
2.1	Belanja Pegawai	46.440.667.704,00	42.308.269.908,00	(4.132.397.796,00)	91,10
2.2	Belanja Barang dan Jasa	208.031.022.062,00	187.643.321.966,00	(20.387.700.096,00)	90,20
2.2.1	- Hibah Barang/Jasa yang diarahkan kepada Pihak Ketiga/Masyarakat	25.476.213.880,00	21.657.465.886,00	(3.818.747.994,00)	85,01
2.2.2	- Barang/Jasa Selain Hibah dan Bantuan Sosial	182.554.808.182,00	165.985.856.080,00	(16.568.952.102,00)	90,92
2.2.3	Belanja Modal	237.756.843.935,00	226.055.713.904,00	(11.701.130.031,00)	95,08
	<b>SURPLUS / (DEFISIT)</b>	<b>(130.694.316.900,71)</b>	<b>(15.595.280.132,69)</b>	<b>115.099.036.768,02</b>	<b>11,93</b>
3	<b>PEMBIAYAAN DAERAH</b>	<b>146.240.626.986,01</b>	<b>146.162.575.433,01</b>	<b>(78.051.553,00)</b>	<b>99,96</b>
3.1	<b>PENERIMAAN PEMBIAYAAN DAERAH</b>	<b>146.240.626.986,01</b>	<b>146.162.575.433,01</b>	<b>(78.051.553,00)</b>	<b>99,96</b>
3.1.1	Sisa Lebih Perhitungan Anggaran Tahun Anggaran Sebelumnya	145.587.988.986,01	145.587.988.986,01	0,00	100,00
3.1.6	Penerimaan Piutang Daerah	652.638.000,00	574.586.447,00	(78.051.553,00)	88,04
3.2	<b>PENGELUARAN PEMBIAYAAN DAERAH</b>	<b>15.546.310.085,30</b>	<b>15.546.310.084,80</b>	<b>(0,50)</b>	<b>100,00</b>
3.2.2	Penyertaan Modal (Investasi) Pemerintah Daerah	15.454.922.800,50	15.454.922.800,00	(0,50)	100,00
3.2.3	Pembayaran Pokok Utang	91.387.284,80	91.387.284,80	0,00	100,00
	<b>PEMBIAYAAN NETTO</b>	<b>130.694.316.900,71</b>	<b>130.616.285.348,21</b>	<b>(78.051.552,50)</b>	<b>99,94</b>
	<b>SISA LEBIH PEMBIAYAAN ANGGARAN (SILPA)</b>	<b>0,00</b>	<b>115.020.985.215,52</b>	<b>115.020.985.215,52</b>	<b>0,00</b>

Salinan Teks Sesuai Dengan Aslinya  
An. Ka. Bag. Hukum Setda Kab. Kulon Progo  
Ka. Su. Bag. Produk Hukum Daerah


MUKHADI, S. H., M. Hum  
NIP. 19720822 199503 1 003

BUPATI KULON PROGO  
MUKHADI, S. H., M. Hum  
NIP. 19720822 199503 1 003

PARAF KOORDINASI  
A

## Lampiran 27. Laporan Realisasi Anggaran Kabupaten Kulon Progo Tahun 2016

LAMPIRAN 1:  
PERATURAN BUPATI KULON PROGO  
NOMOR 47 TAHUN 2017  
TENTANG  
PENJAJARAN PERTANGGUNGJAWABAN PELAKSANAAN  
ANGGARAN PENDAPATAN DAN BELANJA DAERAH  
TAHUN ANGGARAN 2016

  
PEMERINTAH KABUPATEN KULON PROGO  
LAPORAN REALISASI ANGGARAN PENDAPATAN DAN BELANJA DAERAH  
UNTUK TAHUN YANG BERAKHIR SAMPAI DENGAN 31 DESEMBER 2016

(Dalam Rupiah)

NO URUT	URAIAN	ANGGARAN	REALISASI	LEBIHKURANG	%
1	<b>PENDAPATAN</b>	<b>1.378.759.900.977,90</b>	<b>1.358.070.874.847,32</b>	<b>(20.689.026.130,58)</b>	<b>98,50</b>
1.1	<b>PENDAPATAN ASLI DAERAH</b>	<b>220.379.806.602,35</b>	<b>180.273.363.584,69</b>	<b>(40.106.443.007,66)</b>	<b>81,80</b>
1.1.1	Pendapatan Pajak Daerah	88.042.121.948,50	31.393.635.053,70	(56.648.286.894,80)	35,66
1.1.2	Hasil Retribusi Daerah	9.997.647.529,00	9.857.662.642,63	(139.984.886,37)	98,60
1.1.3	Hasil Pengelolaan Kekayaan Daerah yang Dipisahkan	14.317.819.815,93	14.317.819.815,93	0,00	100,00
1.1.4	Lain-lain Pendapatan Asli Daerah yang Sah	108.022.217.308,92	124.704.046.082,43	16.681.828.773,51	115,44
1.2	<b>DANA PERIMBANGAN</b>	<b>963.860.793.913,00</b>	<b>957.551.588.907,00</b>	<b>(6.309.205.006,00)</b>	<b>99,35</b>
1.2.1	Bagi Hasil Pajak/Bagi Hasil Bukan Pajak	26.766.724.313,00	26.387.202.168,00	(379.522.147,00)	98,58
1.2.2	Dana Alokasi Umum	718.490.508.000,00	718.490.508.000,00	0,00	100,00
1.2.3	Dana Alokasi Khusus	218.603.561.600,00	212.673.878.741,00	(5.929.682.859,00)	97,29
1.3	<b>LAIN-LAIN PENDAPATAN DAERAH YANG SAH</b>	<b>194.519.300.462,55</b>	<b>220.245.922.345,83</b>	<b>25.726.621.883,08</b>	<b>113,23</b>
1.3.1	Pendapatan Hibah	2.694.186.530,00	18.767.499.548,00	16.073.313.018,00	622,36
1.3.3	Dana Bagi Hasil Pajak dari Provinsi dan Pemerintah Daerah Lainnya	64.434.030.932,55	76.355.539.797,63	11.921.508.865,08	118,50
1.3.4	Dana Penyesuaian dan Otonomi Khusus	99.744.600.000,00	99.744.600.000,00	0,00	100,00
1.3.5	Bantuan Keuangan dari Provinsi atau Pemerintah Daerah Lainnya	27.646.483.000,00	27.378.283.000,00	(268.200.000,00)	99,03
2	<b>BELANJA</b>	<b>1.478.932.036.193,42</b>	<b>1.388.596.506.420,00</b>	<b>(90.335.529.773,42)</b>	<b>93,89</b>
2.1	<b>BELANJA TIDAK LANGSUNG</b>	<b>946.466.400.045,42</b>	<b>884.391.750.338,20</b>	<b>(62.074.649.707,22)</b>	<b>93,44</b>
2.1.1	Belanja Pegawai	757.634.684.891,34	705.425.036.351,20	(52.209.648.540,14)	93,11
2.1.2	Belanja Bunga	300.000.000,00	38.563.281,00	(261.416.719,00)	12,88
2.1.4	Belanja Hibah	33.140.087.400,00	33.571.120.200,00	431.032.800,00	101,30
2.1.5	Belanja Bantuan Sosial	5.493.620.000,00	4.426.220.000,00	(1.067.400.000,00)	80,57
2.1.6	Belanja Bagi Hasil kepada Provinsi/Kab/Kota dan Pemerintah Desa	9.803.976.946,00	2.795.602.565,00	(7.008.374.381,00)	28,51
2.1.7	Belanja Bantuan Keuangan kepada Provinsi/Kab/Kota dan Pemerintah Desa dan Partai Politik	136.037.431.051,00	135.883.735.391,00	(153.695.660,00)	99,89
2.1.8	Belanja Tidak Terduga	4.056.599.757,08	2.251.452.550,00	(1.805.147.207,08)	55,50
2.2	<b>BELANJA LANGSUNG</b>	<b>532.465.636.148,00</b>	<b>504.204.756.081,80</b>	<b>(28.260.880.066,20)</b>	<b>94,69</b>
2.2.1	Belanja Pegawai	33.688.244.410,00	31.991.726.158,00	(1.696.518.252,00)	94,96
2.2.2	Belanja Barang dan Jasa	245.227.951.365,00	230.229.276.725,80	(14.998.674.639,20)	93,88
2.2.3	Belanja Modal	253.549.440.373,00	241.983.753.198,00	(11.565.687.175,00)	95,44
	<b>SURPLUS/ (DEFISIT)</b>	<b>(100.172.135.215,52)</b>	<b>(30.525.631.572,68)</b>	<b>69.646.503.642,84</b>	<b>30,47</b>
3	<b>PEMBIAYAAN DAERAH</b>	<b>120.284.135.215,52</b>	<b>119.584.181.384,52</b>	<b>(719.953.831,00)</b>	<b>99,40</b>
3.1	<b>PENERIMAAN PEMBIAYAAN DAERAH</b>	<b>115.020.985.215,52</b>	<b>115.020.985.215,52</b>	<b>0,00</b>	<b>100,00</b>
3.1.1	Sisa Lebih Perhitungan Anggaran Tahun Anggaran Sebelumnya	5.000.000.000,00	4.248.210.169,00	(751.789.831,00)	84,96
3.1.4	Penerimaan Pinjaman Daerah	263.150.000,00	294.986.000,00	31.836.000,00	112,10
3.1.6	Penerimaan Pinjaman Daerah	20.112.000.000,00	19.912.000.000,00	(200.000.000,00)	99,01
3.2	<b>PENGELUARAN PEMBIAYAAN DAERAH</b>	<b>20.112.000.000,00</b>	<b>19.912.000.000,00</b>	<b>(200.000.000,00)</b>	<b>99,01</b>
3.2.2	Penyertaan Modal (Investasi) Pemerintah Daerah				
	<b>PEMBIAYAAN NETTO</b>	<b>100.172.135.215,52</b>	<b>99.652.181.384,52</b>	<b>(519.953.831,00)</b>	<b>99,48</b>
	<b>SISA LEBIH PEMBIAYAAN ANGGARAN (SILPA)</b>	<b>0,00</b>	<b>69.126.549.811,84</b>	<b>(69.126.549.811,84)</b>	<b>0,00</b>

BUPATI KULON PROGO  
WALIKU  
A. HASTO WARDYO

Agustus 2017

## Lampiran 28. Laporan Realisasi Anggaran Kabupaten Kulon Progo Tahun 2017

LAMPIRAN 1  
PEMERINTAH KABUPATEN KULON PROGO  
NOMOR 2 TAHUN 2018  
TENTANG  
PENGINGKURAN/PELAKSANAAN PELAKSANAAN ANGGARAN PENDAPATAN  
DAN BELANJA DAERAH TAHUN ANGGARAN 2018

**PEMERINTAH KABUPATEN KULON PROGO**  
**LAPORAN REALISASI ANGGARAN PENDAPATAN DAN BELANJA DAERAH**  
**UNTUK TAHUN YANG BERAKHIR SAMPAI DENGAN 31 DESEMBER 2018 DAN 2017**  
(Dalam Rupiah)

URAIAN	REF	ANGGARAN 2018	REALISASI 2018	(%)	REALISASI 2017
<b>PENDAPATAN - LRA</b>	<b>5.1.1</b>	<b>1.520.999.707.376,07</b>	<b>1.509.832.133.338,56</b>	<b>102,85</b>	<b>1.425.110.286.517,18</b>
<b>PENDAPATAN ASLI DAERAH (PAD) - LRA</b>	<b>5.1.1.1</b>	<b>303.857.992.804,14</b>	<b>211.047.699.573,07</b>	<b>183,53</b>	<b>249.692.448.563,65</b>
Pendapatan Pajak Daerah - LRA	5.1.1.1.a	36.432.581.290,39	39.412.848.033,73	105,28	47.237.503.606,60
Pendapatan Retribusi Daerah - LRA	5.1.1.1.b	8.789.533.814,00	9.488.343.029,14	107,95	7.340.858.186,19
Pendapatan Hasil Pengelolaan Kekayaan Daerah yang Dipisahkan - LRA	5.1.1.1.c	14.475.590.011,99	14.475.590.011,99	100,00	15.783.395.763,54
Lain-lain PAD yang Sah - LRA	5.1.1.1.d	124.160.285.387,26	127.670.917.898,21	102,83	179.330.891.007,22
<b>PENDAPATAN TRANSFER - LRA</b>	<b>5.1.1.2</b>	<b>1.198.618.705.344,53</b>	<b>1.191.712.223.339,49</b>	<b>99,42</b>	<b>1.092.383.136.158,53</b>
Pendapatan Transfer Pemerintah Pusat - LRA	5.1.1.2.a	984.788.557.396,00	973.566.098.525,00	98,86	942.334.184.917,00
Regr Hasil Pajak - LRA	5.1.1.2.a.1	25.802.772.269,00	19.015.962.027,00	73,70	25.598.376.237,00
Regr Hasil Bukan Pajak/Sumber Daya Alam - LRA	5.1.1.2.a.2	3.017.052.160,00	798.087.604,00	26,45	602.093.671,00
Regr Hasil Bukan Pajak/Sumber Daya Alam - LRA	5.1.1.2.a.3	705.868.940.000,00	705.868.940.000,00	100,00	705.868.940.000,00
Dana Alokasi Umum (DAU) - LRA	5.1.1.2.a.4	85.015.901.353,00	85.015.900.150,00	100,00	83.219.317.932,00
Dana Alokasi Khusus (DAK Fisik) - LRA	5.1.1.2.a.5	167.083.891.614,00	162.867.208.944,00	97,48	127.045.457.057,00
Dana Alokasi Khusus (DAK Non Fisik) - LRA	5.1.1.2.a.5	167.083.891.614,00	162.867.208.944,00	97,48	127.045.457.057,00
Pendapatan Transfer Pemerintah Pusat - Lainnya - LRA	5.1.1.2.b	62.250.000.000,00	62.250.000.000,00	100,00	50.890.070.000,00
Dana Perimbangan - LRA	5.1.1.2.b.1	62.250.000.000,00	62.250.000.000,00	100,00	50.890.070.000,00
Pendapatan Transfer Pemerintah Daerah Lainnya - LRA	5.1.1.2.c	79.733.816.868,53	84.339.593.814,49	105,78	79.733.816.868,53
Pendapatan Regr Hasil Pajak - LRA	5.1.1.2.c.1	79.733.816.868,53	84.339.593.814,49	105,78	79.733.816.868,53
Bantuan Keuangan - LRA	5.1.1.2.d	71.846.331.000,00	71.556.531.000,00	99,60	19.425.064.373,00
Bantuan Keuangan dari Pemerintah Daerah Provinsi Lainnya - LRA	5.1.1.2.d.1	71.846.331.000,00	71.556.531.000,00	99,60	19.425.064.373,00
<b>LAIN-LAIN PENDAPATAN DAERAH YANG SAH - LRA</b>	<b>5.1.1.3</b>	<b>118.523.009.608,00</b>	<b>157.072.210.426,00</b>	<b>132,52</b>	<b>83.034.501.795,00</b>
Pendapatan Hibah - LRA	5.1.1.3.a	41.842.199.608,00	80.391.400.426,00	192,13	5.407.024.795,00
Dana Desa	5.1.1.3.b	76.680.810.000,00	76.680.810.000,00	100,00	77.627.477.000,00
<b>BELANJA</b>	<b>5.1.2</b>	<b>1.402.654.992.238,52</b>	<b>1.225.385.996.058,97</b>	<b>87,49</b>	<b>1.273.152.928.188,17</b>
<b>BELANJA OPERASI</b>	<b>5.1.2.1</b>	<b>1.037.713.723.652,92</b>	<b>984.724.334.631,00</b>	<b>94,89</b>	<b>1.013.400.077.159,68</b>
Belanja Pegawai	5.1.2.1.a	664.454.487.194,92	627.355.851.362,00	94,42	639.208.940.386,18
Belanja Barang dan Jasa	5.1.2.1.b	327.492.687.089,00	312.876.448.505,00	95,54	326.691.503.384,50
Belanja Hibah	5.1.2.1.c	477.199.379,00	362.173.265,00	75,91	461.445.589,00
Belanja Hibah	5.1.2.1.d	0,00	0,00	0,00	0,00
Belanja Hibah	5.1.2.1.e	23.812.240.000,00	23.611.461.499,00	99,16	21.776.383.400,00
Belanja Hibah	5.1.2.1.f	21.477.200.000,00	20.518.400.000,00	95,54	25.261.804.400,00
Belanja Hibah Sosial	5.1.2.1.g	21.477.200.000,00	20.518.400.000,00	95,54	25.261.804.400,00
<b>BELANJA MODAL</b>	<b>5.1.2.2</b>	<b>369.978.073.056,00</b>	<b>340.494.386.427,97</b>	<b>92,29</b>	<b>6.975.425.618,00</b>
Belanja Modal Tanah	5.1.2.2.a	3.657.051.200,00	3.287.687.812,00	89,88	6.975.425.618,00
Belanja Modal Peralatan dan Mesin	5.1.2.2.b	62.787.064.849,00	60.804.475.091,00	96,84	44.798.712.230,00
Belanja Modal Gedung dan Bangunan	5.1.2.2.c	169.913.758.430,00	162.098.861.769,62	95,40	73.377.899.576,82
Belanja Modal Jalan, Irigasi dan Jaringan	5.1.2.2.d	109.190.629.455,00	105.226.251.163,35	96,37	121.991.213.902,67
Belanja Modal Alat Transportasi	5.1.2.2.e	2.012.010.850,00	2.007.396.400,00	99,77	4.896.074.450,00
Belanja Modal Alat Transportasi	5.1.2.2.f	329.600.000,00	320.500.800,00	97,24	231.581.850,00
Belanja Modal Aset Lainnya	5.1.2.2.g	11.687.058.272,00	6.749.219.392,00	57,75	6.495.551.397,00
Belanja Modal BUKAN DILID	5.1.2.2.h	8.343.195.529,60	167.275.000,00	3,12	986.384.004,00
<b>BELANJA TAK TERDEGA</b>	<b>5.1.2.3</b>	<b>5.363.195.529,60</b>	<b>167.275.000,00</b>	<b>3,12</b>	<b>986.384.004,00</b>
Belanja Tak Terdega	5.1.2.3	5.363.195.529,60	167.275.000,00	3,12	986.384.004,00
<b>TRANSFER</b>	<b>5.1.2.4</b>	<b>158.139.875.000,00</b>	<b>155.622.339.868,00</b>	<b>98,41</b>	<b>157.303.083.779,00</b>
<b>TRANSFER BAGI HASIL PENDAPATAN</b>	<b>5.1.2.4.1</b>	<b>6.522.213.000,00</b>	<b>4.004.687.872,00</b>	<b>61,40</b>	<b>4.600.444.223,00</b>
Transfer Bagi Hasil Pajak Daerah	5.1.2.4.1.a	5.643.259.000,00	3.461.244.008,00	61,33	3.063.564.794,00
Transfer Bagi Hasil Pendapatan Lainnya	5.1.2.4.1.b	878.954.000,00	543.443.864,00	61,83	956.879.429,00
<b>TRANSFER BANTUAN KEUANGAN</b>	<b>5.1.2.4.2</b>	<b>151.617.662.000,00</b>	<b>151.617.651.996,00</b>	<b>100,00</b>	<b>152.702.639.556,00</b>
Transfer Bantuan Keuangan ke Desa (ADO)	5.1.2.4.2.1	73.354.772.000,00	73.354.761.996,00	100,00	77.627.477.000,00
Transfer Bantuan Keuangan ke Desa (ADU)	5.1.2.4.2.2	76.680.810.000,00	76.680.810.000,00	100,00	685.000.000,00
Transfer Bantuan Keuangan ke Desa (Lainnya)	5.1.2.4.2.3	709.000.000,00	709.000.000,00	100,00	978.796.556,00
Transfer Bantuan Keuangan ke Desa (Parepare)	5.1.2.4.2.4	873.080.000,00	873.080.000,00	100,00	873.080.000,00
<b>SURPLUS / (DEFISIT)</b>		<b>(89.795.189.861,85)</b>	<b>78.823.797.411,59</b>	<b>(198,07)</b>	<b>(8.345.717.449,99)</b>

## Lampiran 29. Laporan Realisasi Anggaran Kabupaten Kulon Progo Tahun 2018

LAMPIRAN 1:  
PERATURAN DAERAH KABUPATEN KULON PROGO  
NOMOR 3  
TAHUN 2018  
TENTANG  
PERTANGGUNGJAWABAN PELAKSANAAN ANGGARAN PENDAPATAN  
DAN BELANJA DAERAH TAHUN ANGGARAN 2018


**PEMERINTAH KABUPATEN KULON PROGO**  
**LAPORAN REALISASI ANGGARAN PENDAPATAN DAN BELANJA DAERAH**  
UNTUK TAHUN YANG BERAKHIR SAMPAI DENGAN 31 DESEMBER 2018

(Dalam Rupiah)

NO URUT	URAIAN	ANGGARAN 2018	REALISASI 2018	LEBIH/KURANG (%)	
1	<b>PENDAPATAN</b>	<b>1.520.999.707.376,07</b>	<b>1.509.833.133.338,56</b>	<b>38.832.425.961,89</b>	<b>102,55</b>
1.1	<b>PENDAPATAN ASLI DAERAH</b>	<b>203.857.992.504,14</b>	<b>211.047.699.873,07</b>	<b>7.189.707.068,93</b>	<b>103,53</b>
1.1.1	Pendapatan Pajak Daerah	56.432.581.290,89	59.412.848.633,73	2.980.267.342,84	105,28
1.1.1.1	Hasil Retribusi Daerah	8.789.535.814,00	9.488.343.029,14	698.807.215,14	107,95
1.1.1.2	Hasil Pengelolaan Kekayaan Daerah yang Dipisahkan	14.475.590.011,99	14.475.590.011,99	0,00	100,00
1.1.1.3	Hasil Pengelolaan Kekayaan Daerah yang Dipisahkan	124.160.283.387,26	127.670.917.898,21	3.510.632.510,95	102,83
1.1.1.4	Lain-lain Pendapatan Asli Daerah yang Sah	984.768.557.396,00	973.566.098.528,00	(11.222.458.871,00)	98,86
1.2	<b>DANA PERMIBANGKAN</b>	<b>26.819.824.429,00</b>	<b>19.814.049.431,00</b>	<b>(7.005.774.998,00)</b>	<b>73,88</b>
1.2.1	Bagi Hasil Pajak /Bagi Hasil Bukan Pajak	705.868.940.000,00	705.868.940.000,00	0,00	100,00
1.2.2	Dana Alokasi Umum	252.099.792.967,00	247.883.109.094,00	(4.216.683.873,00)	98,33
1.2.3	Dana Alokasi Khusus	332.353.157.476,53	375.218.335.240,49	42.865.177.763,96	112,90
1.3	<b>LAIN-LAIN PENDAPATAN DAERAH YANG SAH</b>	<b>41.842.199.608,00</b>	<b>80.391.400.426,00</b>	<b>38.549.200.818,00</b>	<b>192,13</b>
1.3.1	Pendapatan Hibah	79.733.816.868,53	84.339.593.814,49	4.605.776.945,96	105,78
1.3.3	Dana Bagi Hasil Pajak dari Provinsi dan Pemerintah Daerah Lainnya	62.250.000.000,00	62.250.000.000,00	0,00	100,00
1.3.4	Dana Pemeliharaan dan Operasi Khusus	71.846.331.000,00	71.556.531.000,00	(289.800.000,00)	99,60
1.3.5	Bantuan Keuangan dari Provinsi atau Pemerintah Daerah Lainnya	76.680.810.000,00	76.680.810.000,00	0,00	100,00
1.3.7	Dana Desa	1.560.794.867.238,52	1.481.068.335.926,97	(79.786.531.311,55)	94,89
2	<b>BELANJA</b>	<b>837.484.546.403,52</b>	<b>792.780.442.090,00</b>	<b>(44.704.104.313,52)</b>	<b>94,66</b>
2.1	<b>BELANJA TIDAK LANGSUNG</b>	<b>628.214.926.494,92</b>	<b>592.498.792.458,00</b>	<b>(35.716.134.036,92)</b>	<b>94,31</b>
2.1.1	Belanja Pegawai	477.109.379,00	362.173.265,00	(114.936.114,00)	75,91
2.1.2	Belanja Bunga	23.812.240.000,00	23.611.461.499,00	(200.778.501,00)	99,16
2.1.4	Belanja Hibah	21.477.200.000,00	20.518.400.000,00	(958.800.000,00)	95,54
2.1.5	Belanja Bantuan Sosial	6.522.213.000,00	4.004.687.872,00	(2.517.525.128,00)	61,40
2.1.6	Belanja Bagi Hasil kepada Provinsi/Kab/Kota dan	151.617.662.000,00	151.617.651.996,00	(10.004,00)	100,00
2.1.7	Belanja Bantuan Keuangan kepada Provinsi/Kab/Kota dan Pemerintah Desa dan Partai Politik	5.363.195.529,60	167.275.000,00	(5.195.920.529,60)	3,12
2.1.8	Belanja Tidak Terduga	723.310.320.835,00	688.227.893.836,97	(35.082.426.998,03)	95,15
2.2	<b>BELANJA LANGSUNG</b>	<b>36.239.560.690,00</b>	<b>34.857.358.904,00</b>	<b>(1.382.201.786,00)</b>	<b>96,19</b>
2.2.1	Belanja Pegawai	327.492.687.089,00	312.876.148.505,00	(14.616.538.584,00)	95,54
2.2.2	Belanja Barang dan Jasa	327.492.687.089,00	312.876.148.505,00	(14.616.538.584,00)	95,54
2.2.3	- Barang/Jasa selain Hibah dan Bantuan Sosial	359.578.073.056,00	340.494.386.427,97	(19.083.686.628,03)	94,69
	<b>SURPLUS/DEFISIT</b>	<b>(39.795.159.861,85)</b>	<b>78.823.797.411,59</b>	<b>118.618.957.273,44</b>	<b>(198,07)</b>
3	<b>PEMBIAYAAN DAERAH</b>	<b>54.049.332.361,85</b>	<b>54.862.533.361,85</b>	<b>3.201.000,00</b>	<b>100,01</b>
3.1	<b>PENERIMAAN PEMBIAYAAN DAERAH</b>	<b>54.049.332.361,85</b>	<b>54.049.533.361,85</b>	<b>201.000,00</b>	<b>100,00</b>
3.1.1	Sisa Lebih Perhitungan Anggaran Tahun Anggaran	0,00	3.000.000,00	3.000.000,00	
3.1.4	Penerimaan Pinjaman Daerah	0,00	0,00	0,00	
3.2	<b>PENGELUARAN PEMBIAYAAN DAERAH</b>	<b>14.254.172.500,00</b>	<b>13.890.172.500,00</b>	<b>(364.000.000,00)</b>	<b>97,45</b>
3.2.2	Penyertaan Modal (Investasi) Pemerintah Daerah	13.000.000.000,00	13.000.000.000,00	0,00	100,00
3.2.3	Pembayaran Pokok Utang	1.254.172.500,00	890.172.500,00	(364.000.000,00)	70,98
	<b>PEMBIAYAAN NETTO</b>	<b>39.795.159.861,85</b>	<b>40.162.360.861,85</b>	<b>367.201.000,00</b>	<b>100,92</b>
	<b>SISA LEBIH PEMBIAYAAN ANGGARAN (SILPA)</b>	<b>0,00</b>	<b>118.986.158.273,44</b>	<b>118.986.158.273,44</b>	

KURNIANAH ENA NUGRAHA, M.M.  
NIP. 19741217 198603 1 001


## Lampiran 30. Laporan Realisasi Anggaran Kabupaten Gunung Kidul Tahun 2013


  
 LAMPIRAN 1  
 PERATURAN WALIKOTA YOGYAKARTA  
 NOMOR 66 TAHUN 2014  
 TENTANG  
 PERTANGGUNGJAWABAN PELAKSANAAN  
 ANGGARAN PENDAPATAN DAN BELANJA DAERAH  
 TAHUN ANGGARAN 2013

**PEMERINTAH KOTA YOGYAKARTA**  
**LAPORAN REALISASI APBD**  
**UNTUK TAHUN YANG BERAKHIR SAMPAI DENGAN 31 DESEMBER 2013 DAN 2012**  
**(AUDITED)**


Uraian	Anggaran 2013 Rp	Realisasi 2013 Rp	Bertambah/ Berkurang Rp	%	Realisasi 2012 Rp
<b>PENDAPATAN</b>					
<b>PENDAPATAN ASLI DAERAH</b>					
Pendapatan Pajak Daerah	217.017.475.838,00	227.748.852.911,00	10.731.377.073,00	104,94%	207.703.488.739,72
Pendapatan Retribusi Daerah	37.207.376.686,00	40.338.698.611,00	3.131.321.925,00	108,42%	38.770.585.268,00
Pendapatan Hasil Pengelolaan Kekayaan Daerah yang Dipisahkan	12.612.402.096,00	12.596.415.894,77	(15.986.201,23)	99,87%	11.496.627.185,59
Lain-lain Pendapatan Asli Daerah yang Sah	87.484.031.235,00	102.368.173.003,65	14.884.141.768,65	117,01%	80.313.027.091,70
<b>Jumlah Pendapatan Asli Daerah</b>	<b>354.321.285.855,00</b>	<b>383.052.140.420,42</b>	<b>28.730.854.565,42</b>	<b>108,11%</b>	<b>338.283.728.285,01</b>
<b>PENDAPATAN TRANSFER</b>					
<b>Transfer Pemerintah Pusat - Dana Perimbangan</b>					
Dana Bagi Hasil Pajak	58.317.484.733,00	52.703.626.308,00	(5.613.858.425,00)	90,37%	56.908.482.227,00
Dana Bagi Hasil Sumber Daya Alam	2.377.304.424,00	2.634.373.288,00	257.068.864,00	110,81%	2.449.624.805,00
Dana Alokasi Umum	597.212.209.000,00	597.212.209.000,00	-	100,00%	536.466.614.000,00
Dana Alokasi Khusus	6.220.630.000,00	6.220.630.000,00	-	100,00%	6.485.350.000,00
<b>Jumlah Transfer Pemerintah Pusat - Dana Perimbangan</b>	<b>664.127.628.157,00</b>	<b>658.770.838.596,00</b>	<b>(5.356.789.561,00)</b>	<b>99,19%</b>	<b>602.310.071.032,00</b>
<b>Transfer Pemerintah Pusat Lainnya</b>					
Dana Otonomi Khusus	-	-	-	-	-
Dana Penyesuaian	177.684.357.000,00	177.684.357.000,00	-	100,00%	139.337.979.000,00
Dana Tunjangan Pendidikan	-	-	-	-	-
<b>Jumlah Transfer Pemerintah Pusat Lainnya</b>	<b>177.684.357.000,00</b>	<b>177.684.357.000,00</b>	<b>-</b>	<b>100,00%</b>	<b>139.337.979.000,00</b>
<b>Transfer Pemerintah Provinsi</b>					
Pendapatan Bagi Hasil Pajak	75.807.985.188,00	78.307.857.998,00	2.499.872.810,00	103,30%	67.066.740.000,00
Pendapatan Bagi Hasil Lainnya	-	78.307.857.998,00	78.307.857.998,00	103,30%	67.066.740.000,00
<b>Jumlah Transfer Pemerintah Provinsi</b>	<b>75.807.985.188,00</b>	<b>78.307.857.998,00</b>	<b>2.499.872.810,00</b>	<b>103,30%</b>	<b>67.066.740.000,00</b>
<b>Jumlah Pendapatan Transfer</b>	<b>917.619.970.345,00</b>	<b>914.763.053.594,00</b>	<b>(2.856.916.751,00)</b>	<b>99,69%</b>	<b>808.714.790.032,00</b>
<b>LAIN-LAIN PENDAPATAN YANG SAH</b>					
Pendapatan Hibah	-	-	-	-	-
Pendapatan Dana Darurat	11.765.000.000,00	11.765.000.000,00	-	100,00%	10.580.400.000,00
Pendapatan Lainnya	-	-	-	-	-
<b>Jumlah Lain-lain Pendapatan yang Sah</b>	<b>11.765.000.000,00</b>	<b>11.765.000.000,00</b>	<b>-</b>	<b>100,00%</b>	<b>10.580.400.000,00</b>
<b>JUMLAH PENDAPATAN</b>	<b>1.283.706.256.200,00</b>	<b>1.309.580.194.014,42</b>	<b>25.873.937.814,42</b>	<b>102,02%</b>	<b>1.157.578.918.317,01</b>
<b>BELANJA</b>					
<b>BELANJA OPERASI</b>					
Belanja Pegawai	776.889.476.575,00	714.061.480.770,00	(62.827.995.805,00)	91,91%	668.723.897.847,00
Belanja Barang	357.243.633.696,00	308.921.754.042,00	(48.321.879.654,00)	86,47%	223.120.891.103,00
Belanja Bunga	75.486.098,00	75.486.097,18	(0,82)	100,00%	118.865.519,71
Belanja Subsidi	-	-	-	-	-
Belanja Hibah	40.594.228.600,00	34.287.663.050,00	(6.306.565.550,00)	84,46%	39.429.732.250,00
Belanja Bantuan Sosial	6.738.000.000,00	6.045.181.000,00	(692.819.000,00)	89,72%	1.510.000.000,00
Belanja Bantuan Keuangan	2.459.786.038,00	2.421.465.086,00	(38.320.952,00)	98,44%	2.306.652.086,00
<b>Jumlah Belanja Operasi</b>	<b>1.184.000.611.007,00</b>	<b>1.065.813.030.045,18</b>	<b>(118.187.580.961,82)</b>	<b>90,02%</b>	<b>935.210.038.805,71</b>
<b>BELANJA MODAL</b>					
Belanja Tanah	30.517.785.000,00	25.974.385.450,00	(4.543.399.550,00)	85,11%	1.319.691.250,00
Belanja Peralatan dan Mesin	48.665.592.068,00	42.074.880.555,00	(6.590.711.513,00)	86,46%	24.677.067.501,00
Belanja Gedung dan Bangunan	62.413.242.048,00	57.267.583.939,00	(5.145.658.109,00)	91,76%	28.930.064.981,80
Belanja Jalan, Irigasi, dan Jaringan	44.819.854.711,00	39.084.732.285,00	(5.735.122.426,00)	87,20%	30.567.632.255,00
Belanja Aset Tetap Lainnya	2.086.335.000,00	2.023.873.675,00	(62.461.325,00)	97,01%	2.597.009.350,00
Belanja Aset Lainnya	799.524.000,00	654.286.300,00	(145.237.700,00)	81,83%	244.426.000,00
<b>Jumlah Belanja Modal</b>	<b>189.302.332.827,00</b>	<b>167.079.742.204,00</b>	<b>(22.222.590.623,00)</b>	<b>88,26%</b>	<b>88.335.891.337,80</b>
<b>BELANJA TAK TERDUGA</b>					
Belanja Tak Terduga	4.111.876.560,00	19.161.885,00	(4.092.714.675,00)	0,47%	257.076.000,00
<b>Jumlah Belanja Tak Terduga</b>	<b>4.111.876.560,00</b>	<b>19.161.885,00</b>	<b>(4.092.714.675,00)</b>	<b>0,47%</b>	<b>257.076.000,00</b>

## Lampiran 31. Laporan Realisasi Anggaran Kabupaten Gunung Kidul Tahun 2014

  
PEMERINTAH KABUPATEN GUNUNGKIDUL  
LAPORAN REALISASI ANGGARAN PENDAPATAN DAN BELANJA DAERAH  
UNTUK TAHUN YANG BERAKHIR SAMPAI DENGAN 31 DESEMBER 2014 DAN 2013  
(dalam rupiah)

Uraian	Catatan	Anggaran 2014	Realisasi 2014		Realisasi 2013
<b>PENDAPATAN</b>	<b>5.B.1</b>				
<b>PENDAPATAN ASLI DAERAH</b>	<b>5.B.1.1</b>				
Pendapatan Pajak Daerah	5.B.1.1.a	27.365.530.627,00	28.477.674.803,50	104,06	12.350.676.839,00
Pendapatan Retribusi Daerah	5.B.1.1.b	22.262.387.703,00	25.682.892.167,00	115,36	25.024.939.544,00
Pendapatan Hasil Pengelolaan Kekayaan Daerah yang Dipisahkan	5.B.1.1.c	7.938.941.873,89	7.939.323.691,06	100,00	6.815.317.916,25
Lain-lain Pendapatan Asli Daerah yang Sah	5.B.1.1.d	86.800.357.241,09	97.204.447.498,66	111,99	39.236.513.523,17
<i>Jumlah Pendapatan Asli Daerah</i>		<b>144.367.217.444,98</b>	<b>159.304.338.220,22</b>	<b>110,35</b>	<b>83.427.447.822,42</b>
<b>PENDAPATAN TRANSFER</b>	<b>5.B.1.2</b>				
<b>Transfer Pemerintah Pusat - Dana Perimbangan</b>	<b>5.B.1.2.a</b>				
Dana Bagi Hasil Pajak	5.B.1.2.a	22.223.805.515,00	28.147.375.662,00	126,65	36.073.196.054,00
Dana Bagi Hasil Sumber Daya Alam	5.B.1.2.a	2.151.998.421,00	2.266.273.630,00	105,31	2.479.297.400,00
Dana Alokasi Umum	5.B.1.2.a	847.388.294.000,00	847.388.294.000,00	100,00	779.069.238.000,00
Dana Alokasi Khusus	5.B.1.2.a	61.562.860.000,00	46.172.145.000,00	75,00	59.793.058.000,00
<i>Jumlah Pendapatan Transfer - Dana Perimbangan</i>		<b>933.326.957.936,00</b>	<b>923.974.088.292,00</b>	<b>99,00</b>	<b>877.414.789.454,00</b>
<b>Transfer Pemerintah Pusat - Lainnya</b>	<b>5.B.1.2.b</b>				
Dana Otonomi Khusus	5.B.1.2.b	0,00	0,00	0,00	0,00
Dana Penyesuaian	5.B.1.2.b	198.417.239.000,00	198.741.257.700,00	100,16	199.359.049.100,00
<i>Jumlah Pendapatan Transfer Pemerintah Pusat - Lainnya</i>		<b>198.417.239.000,00</b>	<b>198.741.257.700,00</b>	<b>100,16</b>	<b>199.359.049.100,00</b>
<b>Transfer Pemerintah Provinsi</b>	<b>5.B.1.2.c</b>				
Pendapatan Bagi Hasil Pajak	5.B.1.2.c	49.275.600.235,88	60.256.969.641,12	122,29	45.667.988.953,78
Pendapatan Bagi Hasil Lainnya	5.B.1.2.c	0,00	0,00	0,00	0,00
<i>Jumlah Transfer Pemerintah Provinsi</i>		<b>49.275.600.235,88</b>	<b>60.256.969.641,12</b>	<b>122,29</b>	<b>45.667.988.953,78</b>
<i>Jumlah Pendapatan Transfer</i>		<b>1.181.019.797.171,88</b>	<b>1.182.972.315.633,12</b>	<b>100,17</b>	<b>1.122.441.827.507,78</b>
<b>LAIN-LAIN PENDAPATAN YANG SAH</b>	<b>5.B.1.3</b>				
Pendapatan Hibah	5.B.1.3.a	0,00	0,00	0,00	0,00
Pendapatan Dana Darurat	5.B.1.3.b	0,00	0,00	0,00	0,00
Pendapatan Lainnya	5.B.1.3.c	30.874.442.000,00	30.569.642.000,00	99,01	36.223.400.000,00
<i>Jumlah Lain-lain Pendapatan yang Sah</i>		<b>30.874.442.000,00</b>	<b>30.569.642.000,00</b>	<b>99,01</b>	<b>36.223.400.000,00</b>
<b>JUMLAH PENDAPATAN</b>		<b>1.356.261.456.616,86</b>	<b>1.372.846.295.853,34</b>	<b>101,22</b>	<b>1.242.092.675.330,20</b>
<b>BELANJA</b>	<b>5.B.2</b>				
<b>BELANJA OPERASI</b>	<b>5.B.2.1</b>				
Belanja Pegawai	5.B.2.1.a	910.681.257.760,02	836.802.016.640,00	91,89	775.552.260.848,00
Belanja Barang	5.B.2.1.b	196.545.698.411,00	170.254.551.666,67	86,62	129.847.670.515,00
Bunga	5.B.2.1.c	18.580.000,00	18.577.205,00	99,98	26.836.255,00
Subsidi	5.B.2.1.d	0,00	0,00	0,00	0,00
Hibah	5.B.2.1.e	77.799.713.880,00	61.358.500.670,53	78,87	43.223.279.325,00
Bantuan Sosial	5.B.2.1.f	13.410.000.000,00	13.212.500.000,00	98,53	22.926.163.500,00
Bantuan Keuangan	5.B.2.1.g	55.132.404.000,00	52.289.556.643,00	94,84	0,00
<i>Jumlah Belanja Operasi</i>		<b>1.253.587.654.051,02</b>	<b>1.133.935.702.825,20</b>	<b>90,46</b>	<b>971.576.210.443,00</b>


## Lampiran 32. Laporan Realisasi Anggaran Kabupaten Gunung Kidul Tahun 2015

  
**PEMERINTAH KABUPATEN GUNUNGKIDUL**  
**LAPORAN REALISASI APBD**  
**UNTUK TAHUN YANG BERAKHIR SAMPAI DENGAN 31 DESEMBER 2016 DAN 2015**  
(dalam rupiah)

Urutan	Catatan	Anggaran 2016	Realisasi 2016	%	Realisasi 2015
<b>PENDAPATAN</b>					
<b>PENDAPATAN ASLI DAERAH</b>					
Pendapatan Pajak Daerah		35.085.661.738,00	37.544.018.290,00	107,01	36.178.235.921,92
Pendapatan Retribusi Daerah		29.583.223.404,00	32.082.077.804,95	108,45	28.059.628.030,30
Pendapatan Hasil Pengelolaan Kekayaan Daerah yang Dipisahkan		12.782.602.346,50	12.940.951.336,61	101,24	10.584.694.070,93
Lain-lain Pendapatan Asli Daerah yang Sah		109.949.111.482,20	123.711.818.184,11	112,52	121.276.686.180,87
<b>Jumlah Pendapatan Asli Daerah</b>		<b>187.400.598.970,70</b>	<b>206.278.865.615,67</b>	<b>110,07</b>	<b>196.099.244.204,02</b>
<b>PENDAPATAN TRANSFER</b>					
<b>Transfer Pemerintah Pusat - Dana Perimbangan</b>					
Dana Bagi Hasil Pajak		24.941.587.000,00	28.240.324.144,00	113,23	18.016.718.650,00
Dana Bagi Hasil Sumber Daya Alam		2.989.055.000,00	2.390.677.489,00	79,98	2.754.962.815,00
Dana Alokasi Umum		816.664.674.972,00	954.997.369.000,00	116,94	872.566.961.000,00
Dana Alokasi Khusus		285.909.320.000,00	253.996.628.235,00	88,84	84.971.370.000,00
<b>Jumlah Pendapatan Transfer - Dana Perimbangan</b>		<b>1.130.504.636.972,00</b>	<b>1.239.624.998.868,00</b>	<b>109,65</b>	<b>978.310.012.465,00</b>
<b>Transfer Pemerintah Pusat - Lainnya</b>					
Dana Otonomi Khusus		0,00	0,00	0,00	0,00
Dana Penyesuaian		104.817.918.000,00	105.326.318.480,00	100,49	313.479.390.100,00
<b>Jumlah Pendapatan Transfer Pemerintah Pusat - Lainnya</b>		<b>104.817.918.000,00</b>	<b>105.326.318.480,00</b>	<b>100,49</b>	<b>313.479.390.100,00</b>
<b>Transfer Pemerintah Provinsi</b>					
Pendapatan Bagi Hasil Pajak		81.979.473.128,22	84.826.454.023,47	103,47	78.539.123.335,45
Pendapatan Bagi Hasil Lainnya		0,00	0,00	0,00	0,00
Bantuan Keuangan		15.618.200.000,00	14.790.200.000,00	94,70	29.078.225.000,00
<b>Jumlah Transfer Pemerintah Provinsi</b>		<b>97.597.673.128,22</b>	<b>99.616.654.023,47</b>	<b>102,07</b>	<b>107.617.348.335,45</b>
<b>Jumlah Pendapatan Transfer</b>		<b>1.332.920.228.100,22</b>	<b>1.444.567.971.371,47</b>		<b>1.399.406.750.900,45</b>
<b>LAIN-LAIN PENDAPATAN YANG SAH</b>					
Pendapatan Hibah		3.500.000.000,00	3.498.000.000,00	0,00	3.500.000.000,00
Pendapatan Dana Darurat		0,00	0,00	0,00	0,00
Pendapatan Lainnya		0,00	0,00	0,00	0,00
<b>Jumlah Lain-lain Pendapatan yang Sah</b>		<b>3.500.000.000,00</b>	<b>3.498.000.000,00</b>	<b>0,00</b>	<b>3.500.000.000,00</b>
<b>JUMLAH PENDAPATAN</b>		<b>1.523.820.827.070,92</b>	<b>1.654.344.836.987,14</b>	<b>108,57</b>	<b>1.599.005.995.104,47</b>
<b>BELANJA</b>					
<b>BELANJA OPERASI</b>					
Belanja Pegawai		958.870.791.706,18	939.038.345.309,00	97,93	907.980.813.422,30
Belanja Barang dan Jasa		279.610.207.797,00	248.140.717.691,25	88,75	205.205.589.461,70
Belanja Bunga		1.352.596,70	1.352.596,70	100,00	10.318.156,00
Belanja Subsidi		0,00	0,00	0,00	0,00
Belanja Hibah		14.473.100.000,00	15.779.259.523,00	109,02	66.632.890.578,00
Belanja Bantuan Sosial		0,00	1.325.380.100,00	#DIV/0!	7.116.800.000,00
Belanja Bantuan Keuangan		0,00	0,00	0,00	0,00
<b>Jumlah Belanja Operasi</b>		<b>1.252.955.452.099,88</b>	<b>1.204.285.055.219,95</b>	<b>96,12</b>	<b>1.186.946.411.618,00</b>




## Lampiran 33. Laporan Realisasi Anggaran Kabupaten Gunung Kidul Tahun 2016

  
PEMERINTAH KABUPATEN GUNUNGKIDUL  
LAPORAN REALISASI APBD  
UNTUK TAHUN YANG BERAKHIR SAMPAI DENGAN 31 DESEMBER 2017 DAN 2016  
(dalam rupiah)


Uraian	Catatan	Anggaran 2017	Realisasi 2017		Realisasi 2016
			Audited	%	Audited
<b>PENDAPATAN</b>					
<b>PENDAPATAN ASLI DAERAH</b>					
Pendapatan Pajak Daerah		41.278.722.055,00	43.686.045.795,82	105,83	37.544.018.290,00
Pendapatan Retribusi Daerah		32.233.928.810,00	34.783.664.615,00	107,91	32.082.077.804,95
Pendapatan Hasil Pengelolaan Kekayaan Daerah yang Dipisahkan		13.089.000.170,89	13.088.999.290,33	100,00	12.940.951.336,61
Lain-lain Pendapatan Asli Daerah yang Sah		176.860.642.668,25	179.811.333.687,56	101,67	123.711.818.184,11
<b>Jumlah Pendapatan Asli Daerah</b>		<b>263.462.293.704,14</b>	<b>271.370.043.388,71</b>	<b>103,00</b>	<b>206.278.865.615,67</b>
<b>PENDAPATAN TRANSFER</b>					
<b>Transfer Pemerintah Pusat - Dana Perimbangan</b>					
Dana Bagi Hasil Pajak		27.336.694.435,00	28.468.644.452,00	96,82	28.240.324.144,00
Dana Bagi Hasil Sumber Daya Alam		3.280.294.000,00	2.344.005.472,00	71,46	2.390.677.489,00
Dana Alokasi Umum		938.221.136.000,00	938.221.136.000,00	100,00	954.997.369.000,00
Dana Alokasi Khusus		299.872.149.000,00	283.708.848.102,00	94,61	253.996.628.235,00
<b>Jumlah Pendapatan Transfer - Dana Perimbangan</b>		<b>1.268.710.273.435,00</b>	<b>1.250.742.434.026,00</b>	<b>98,58</b>	<b>1.239.624.998.868,00</b>
<b>Transfer Pemerintah Pusat - Lainnya</b>					
Dana Otonomi Khusus		0,00	0,00	0,00	0,00
Dana Penyesuaian		160.667.997.000,00	160.667.997.000,00	100,00	105.326.318.480,00
<b>Jumlah Pendapatan Transfer Pemerintah Pusat - Lainnya</b>		<b>160.667.997.000,00</b>	<b>160.667.997.000,00</b>	<b>100,00</b>	<b>105.326.318.480,00</b>
<b>Transfer Pemerintah Provinsi</b>					
Pendapatan Bagi Hasil Pajak		85.506.612.203,37	89.029.917.919,39	104,12	84.826.454.023,47
Pendapatan Bagi Hasil Lainnya		0,00	0,00	0,00	0,00
<b>Jumlah Transfer Pemerintah Provinsi</b>		<b>85.506.612.203,37</b>	<b>89.029.917.919,39</b>	<b>104,12</b>	<b>84.826.454.023,47</b>
<b>Bantuan Keuangan Provinsi</b>					
Bantuan Keuangan khusus		18.260.217.899,00	18.240.217.899,00	0,00	14.790.200.000,00
<b>Jumlah Bantuan Keuangan Provinsi</b>		<b>18.260.217.899,00</b>	<b>18.240.217.899,00</b>	<b>99,89</b>	<b>14.790.200.000,00</b>
<b>Jumlah Pendapatan Transfer</b>		<b>1.533.145.100.537,37</b>	<b>1.518.680.566.844,39</b>	<b>99,06</b>	<b>1.444.567.971.371,47</b>
<b>LAIN-LAIN PENDAPATAN YANG SAH</b>					
Pendapatan Hibah		4.750.846.000,00	5.170.592.350,00	108,84	3.498.000.000,00
Pendapatan Dana Darurat		0,00	0,00	0,00	0,00
Pendapatan Lainnya		51.884.216.000,00	51.884.216.000,00	99,97	0,00
<b>Jumlah Lain-lain Pendapatan yang Sah</b>		<b>56.635.062.000,00</b>	<b>57.054.808.350,00</b>	<b>0,00</b>	<b>3.498.000.000,00</b>
<b>JUMLAH PENDAPATAN</b>		<b>1.853.242.456.241,51</b>	<b>1.847.105.418.583,10</b>	<b>99,67</b>	<b>1.654.344.836.987,14</b>
<b>BELANJA</b>					
<b>BELANJA OPERASI</b>					
Belanja Pegawai		920.818.774.301,57	845.856.503.059,50	90,87	939.038.345.309,00
Belanja Barang		391.340.294.250,23	347.304.478.779,88	88,75	251.360.757.314,25
Bunga		0,00	0,00	0,00	1.352.596,70
Subsidi		0,00	0,00	0,00	0,00
Hibah		23.946.100.000,00	22.234.698.095,00	92,85	13.884.600.000,00
Bantuan Sosial		0,00	0,00	0,00	0,00
Bantuan Keuangan		1.346.105.168.591,82	1.215.396.079.934,38	90,29	1.204.285.055.219,95
<b>Jumlah Belanja Operasi</b>		<b>1.662.164.173.143,62</b>	<b>1.431.457.081.868,76</b>	<b>86,12</b>	<b>1.199.282.998.939,95</b>

## Lampiran 34. Laporan Realisasi Anggaran Kabupaten Gunung Kidul Tahun 2017

  
PEMERINTAH KABUPATEN GUNUNGKIDUL  
LAPORAN REALISASI APBD  
UNTUK TAHUN YANG BERAKHIR SAMPAI DENGAN 31 DESEMBER 2017 DAN 2016  
(dalam rupiah)

Uraian	Catatan	Anggaran 2017	Realisasi 2017		Realisasi 2016
			Audited	%	Audited
<b>PENDAPATAN</b>					
<b>PENDAPATAN ASLI DAERAH</b>					
Pendapatan Pajak Daerah		41.278.722.055,00	43.686.045.795,82	105,83	37.544.018.290,00
Pendapatan Retribusi Daerah		32.233.928.810,00	34.783.664.615,00	107,91	32.082.077.804,95
Pendapatan Hasil Pengelolaan Kekayaan Daerah yang Dipisahkan		13.089.000.170,89	13.088.999.290,33	100,00	12.940.951.336,61
Lain-lain Pendapatan Asli Daerah yang Sah		176.860.642.668,25	179.811.333.687,56	101,67	123.711.818.184,11
<b>Jumlah Pendapatan Asli Daerah</b>		<b>263.462.293.704,14</b>	<b>271.370.043.388,71</b>	<b>103,00</b>	<b>206.278.865.615,67</b>
<b>PENDAPATAN TRANSFER</b>					
<b>Transfer Pemerintah Pusat - Dana Perimbangan</b>					
Dana Bagi Hasil Pajak		27.336.694.435,00	28.468.644.452,00	96,82	28.240.324.144,00
Dana Bagi Hasil Sumber Daya Alam		3.280.294.000,00	2.344.005.472,00	71,46	2.390.677.489,00
Dana Alokasi Umum		938.221.136.000,00	938.221.136.000,00	100,00	954.997.369.000,00
Dana Alokasi Khusus		299.872.149.000,00	283.708.848.102,00	94,61	253.996.628.235,00
<b>Jumlah Pendapatan Transfer - Dana Perimbangan</b>		<b>1.268.710.273.435,00</b>	<b>1.250.742.434.026,00</b>	<b>98,58</b>	<b>1.239.624.998.868,00</b>
<b>Transfer Pemerintah Pusat - Lainnya</b>					
Dana Otonomi Khusus		0,00	0,00	0,00	0,00
Dana Penyesuaian		160.667.997.000,00	160.667.997.000,00	100,00	105.326.318.480,00
<b>Jumlah Pendapatan Transfer Pemerintah Pusat - Lainnya</b>		<b>160.667.997.000,00</b>	<b>160.667.997.000,00</b>	<b>100,00</b>	<b>105.326.318.480,00</b>
<b>Transfer Pemerintah Provinsi</b>					
Pendapatan Bagi Hasil Pajak		85.506.612.203,37	89.029.917.919,39	104,12	84.826.454.023,47
Pendapatan Bagi Hasil Lainnya		0,00	0,00	0,00	0,00
<b>Jumlah Transfer Pemerintah Provinsi</b>		<b>85.506.612.203,37</b>	<b>89.029.917.919,39</b>	<b>104,12</b>	<b>84.826.454.023,47</b>
<b>Bantuan Keuangan Provinsi</b>					
Bantuan Keuangan khusus		18.260.217.899,00	18.240.217.899,00	0,00	14.790.200.000,00
<b>Jumlah Bantuan Keuangan Provinsi</b>		<b>18.260.217.899,00</b>	<b>18.240.217.899,00</b>	<b>99,89</b>	<b>14.790.200.000,00</b>
<b>Jumlah Pendapatan Transfer</b>		<b>1.533.145.100.537,37</b>	<b>1.518.680.566.844,39</b>	<b>99,06</b>	<b>1.444.567.971.371,47</b>
<b>LAIN-LAIN PENDAPATAN YANG SAH</b>					
Pendapatan Hibah		4.750.846.000,00	5.170.592.350,00	108,84	3.498.000.000,00
Pendapatan Dana Darurat		0,00	0,00	0,00	0,00
Pendapatan Lainnya		51.884.216.000,00	51.884.216.000,00	99,97	0,00
<b>Jumlah Lain-lain Pendapatan yang Sah</b>		<b>56.635.062.000,00</b>	<b>57.054.808.350,00</b>	<b>0,00</b>	<b>3.498.000.000,00</b>
<b>JUMLAH PENDAPATAN</b>		<b>1.853.242.456.241,51</b>	<b>1.847.105.418.583,10</b>	<b>99,67</b>	<b>1.654.344.836.987,14</b>
<b>BELANJA</b>					
<b>BELANJA OPERASI</b>					
Belanja Pegawai		920.818.774.301,57	845.856.503.059,50	90,87	939.038.345.309,00
Belanja Barang		391.340.294.250,23	347.304.478.779,88	88,75	251.360.757.314,25
Bunga		0,00	0,00	0,00	1.352.596,70
Subsidi		0,00	0,00	0,00	0,00
Hibah		23.946.100.000,00	22.234.698.095,00	92,85	13.884.600.000,00
Bantuan Sosial		0,00	0,00	0,00	0,00
Bantuan Keuangan		1.346.105.168.591,82	1.215.396.079.934,38	90,29	1.204.285.055.219,95
<b>Jumlah Belanja Operasi</b>		<b>1.346.105.168.591,82</b>	<b>1.215.396.079.934,38</b>	<b>90,29</b>	<b>1.204.285.055.219,95</b>

## Lampiran 35. Laporan Realisasi Anggaran Kabupaten Gunung Kidul Tahun 2018

  
PEMERINTAH KABUPATEN GUNUNGKIDUL  
LAPORAN REALISASI APBD  
UNTUK TAHUN YANG BERAKHIR SAMPAI DENGAN 31 DESEMBER 2018 DAN 2017  
(dalam rupiah)

Uraian	Catatan	Anggaran 2018	Realisasi 2018	%	Realisasi 2017
<b>PENDAPATAN</b>					
<b>PENDAPATAN ASLI DAERAH</b>					
Pendapatan Pajak Daerah		47.137.026.586,00	51.299.015.171,00	108,83	43.686.045.795,82
Pendapatan Retribusi Daerah		36.747.368.399,00	34.184.023.146,00	93,02	34.783.664.615,00
Pendapatan Hasil Pengelolaan Kekayaan Daerah yang Dipisahkan		14.370.184.563,64	14.373.326.016,87	100,02	13.088.999.290,33
Lain-lain Pendapatan Asli Daerah yang Sah		119.138.811.822,44	127.128.093.762,31	106,71	179.811.333.687,56
<b>Jumlah Pendapatan Asli Daerah</b>		<b>217.393.391.371,08</b>	<b>226.984.458.096,18</b>	<b>104,41</b>	<b>271.370.043.388,71</b>
<b>PENDAPATAN TRANSFER</b>					
<b>Transfer Pemerintah Pusat - Dana Perimbangan</b>					
Dana Bagi Hasil Pajak		26.533.927.777,00	20.375.691.123,00	76,79	26.468.644.452,00
Dana Bagi Hasil Sumber Daya Alam		2.658.072.431,00	2.330.959.941,00	87,69	2.344.005.472,00
Dana Alokasi Umum		938.221.136.000,00	938.221.136.000,00	100,00	938.221.136.000,00
Dana Alokasi Khusus		322.400.947.000,00	303.863.880.056,00	94,25	283.708.648.102,00
<b>Jumlah Pendapatan Transfer - Dana Perimbangan</b>		<b>1.289.814.083.208,00</b>	<b>1.264.791.667.120,00</b>	<b>98,06</b>	<b>1.250.742.434.026,00</b>
<b>Transfer Pemerintah Pusat - Lainnya</b>					
Dana Otonomi Khusus		0,00	0,00	0,00	0,00
Dana Penyesuaian		117.574.520.000,00	117.574.520.000,00	100,00	160.667.997.000,00
<b>Jumlah Pendapatan Transfer Pemerintah Pusat - Lainnya</b>		<b>117.574.520.000,00</b>	<b>117.574.520.000,00</b>	<b>100,00</b>	<b>160.667.997.000,00</b>
<b>Transfer Pemerintah Provinsi</b>					
Pendapatan Bagi Hasil Pajak		87.521.058.475,93	95.691.354.387,93	109,34	89.029.917.919,39
Pendapatan Bagi Hasil Lainnya		0,00	0,00	0,00	0,00
<b>Jumlah Transfer Pemerintah Provinsi</b>		<b>87.521.058.475,93</b>	<b>95.691.354.387,93</b>	<b>109,34</b>	<b>89.029.917.919,39</b>
<b>Bantuan Keuangan Provinsi</b>					
Bantuan Keuangan Khusus		1.967.352.000,00	1.729.852.000,00	87,93	18.240.217.899,00
<b>Jumlah Bantuan Keuangan Provinsi</b>		<b>1.967.352.000,00</b>	<b>1.729.852.000,00</b>	<b>87,93</b>	<b>18.240.217.899,00</b>
<b>Jumlah Pendapatan Transfer</b>		<b>1.496.877.013.683,93</b>	<b>1.479.787.393.507,93</b>	<b>98,86</b>	<b>1.518.680.566.844,39</b>
<b>LAIN-LAIN PENDAPATAN YANG SAH</b>					
Pendapatan Hibah		138.028.919.024,00	135.122.556.516,62	97,89	5.170.592.350,00
Pendapatan Dana Darurat		0,00	0,00	0,00	0,00
Pendapatan Lainnya		9.000.000.000,00	9.000.000.000,00	100,00	51.884.216.000,00
<b>Jumlah Lain-lain Pendapatan yang Sah</b>		<b>147.028.919.024,00</b>	<b>144.122.556.516,62</b>	<b>98,02</b>	<b>57.054.808.350,00</b>
<b>JUMLAH PENDAPATAN</b>		<b>1.861.299.324.079,01</b>	<b>1.850.894.408.120,73</b>	<b>99,44</b>	<b>1.847.105.418.583,10</b>
<b>BELANJA</b>					
<b>BELANJA OPERASI</b>					
Belanja Pegawai		896.819.323.607,42	862.800.267.530,00	96,21	845.856.903.059,50
Belanja Barang		404.724.197.884,00	348.479.175.300,00	86,10	347.304.478.779,88
Bunga		0,00	0,00	0,00	0,00
Subsidi		23.364.375.000,00	19.599.136.700,00	83,88	22.234.698.095,00
Hibah		907.900.000,00	762.100.000,00	83,94	0,00
Bantuan Sosial		0,00	0,00	0,00	0,00
Bantuan Keuangan		0,00	0,00	0,00	0,00
<b>Jumlah Belanja Operasi</b>		<b>1.325.815.796.491,42</b>	<b>1.231.640.679.530,00</b>	<b>92,80</b>	<b>1.215.396.079.934,38</b>