

**ANALISIS FAKTOR-FAKTOR YANG MEMPENGARUHI INDEKS
PEMBANGUNAN MANUSIA (IPM) DI KABUPATEN/KOTA PROVINSI
SULAWESI SELATAN TAHUN 2012-2016**

**ANALYSIS OF THE FACTORS AFFECTING HUMAN DEVELOPMENT
INDEX (HDI) IN DISTRICT/CITY OF SOUTH SULAWESI PROVINCE
PERIOD 2012-2016**

SKRIPSI

Diajukan Guna Memenuhi Persyaratan Untuk Memperoleh Gelar Sarjana
pada Fakultas Ekonomi dan Bisnis Program Studi Ekonomi
Universitas Muhammadiyah Yogyakarta



Disusun Oleh :

NURHILMI RANDI SABANG

20130430049

FAKULTAS EKONOMI DAN BISNIS

UNIVERSITAS MUHAMMADIYAH YOGYAKARTA

2019


SKRIPSI

**ANALISIS FAKTOR-FAKTOR YANG MEMPENGARUHI INDEKS
PEMBANGUNAN MANUSIA (IPM) DI KABUPATEN/KOTA PROVINSI
SULAWESI SELATAN TAHUN 2012-2016**

**ANALYSIS OF THE FACTORS AFFECTING HUMAN DEVELOPMENT
INDEX (HDI) IN DISTRICT/CITY OF SOUTH SULAWESI PROVINCE
PERIOD 2012-2016**



Telah disetujui oleh Dosen Pembimbing:
Pembimbing



Dr. Imamudin Yuliadi, S.E.,M.Si.
NIK: 19640723199303 143 022

Tanggal, 19 september 2019


SKRIPSI


**ANALISIS FAKTOR-FAKTOR YANG MEMPENGARUHI INDEKS
PEMBANGUNAN MANUSIA (IPM) DI KABUPATEN/KOTA PROVINSI
SULAWESI SELATAN TAHUN 2012-2016**


**ANALYSIS OF THE FACTORS AFFECTING HUMAN DEVELOPMENT
INDEX (HDI) IN DISTRICT/CITY OF SOUTH SULAWESI PROVINCE
PERIOD 2012-2016**

Diajukan oleh
NURHILMI RANDI SABANG
20130430049

Skripsi ini telah Dipertahankan dan Disahkan di depan Dewan Penguji
Program Studi Ekonomi Fakultas Ekonomi dan Bisnis
Universitas Muhammadiyah Yogyakarta
Tanggal 14 Oktober 2019
Yang terdiri dari


Dr. Imamudin Yuliadi, S.E., M.Si.
Ketua Tim Penguji


Ahmad Ma'ruf, S.E., M.Si.
Anggota Tim Penguji


Agus Tri Basuki, S.E., M.Si.
Anggota Tim Penguji

Mengetahui
Kaprosdi Ekonomi
Universitas Muhammadiyah Yogyakarta


Dr. Imamudin Yuliadi, S.E., M.Si.
NIK. 19640723199303 143 022

PERNYATAAN

Dengan ini saya,

Nama : Nurhilmi Randi Sabang

Nomor Mahasiswa : 20130430049

Menyatakan bahwa skripsi ini dengan judul: **“ANALISIS FAKTOR-FAKTOR YANG MEMPENGARUHI INDEKS PEMBANGUNAN MANUSIA DI KABUPATEN/KOTA PROVINSI SULAWESI SELATAN TAHUN 2012-2016”** tidak terdapat karya yang pernah diajukan untuk memperoleh gelar kesarjanaan di suatu Perguruan Tinggi, dan sepanjang pengetahuan saya juga tidak terdapat karya atau pendapat yang pernah ditulis atau diterbitkan oleh orang lain, kecuali yang secara tertulis diacu dalam naskah ini dan disebutkan dalam Daftar Pustaka. Apabila ternyata dalam skripsi ini diketahui terdapat karya atau pendapat yang pernah ditulis atau diterbitkan oleh orang lain maka saya bersedia karya tersebut dibatalkan.

Yogyakarta, September 2019


Nurhilmi Randi Sabang

Motto

“Hai orang-orang beriman, jadikanlah sabar dan sholat sebagai penolongmu, sesungguhnya Allah beserta orang-orang yang sabar” (Qs. Al-Baqarah : 153)

Rasulullah saw bersabda : “Sebaik-baik manusia adalah yang paling bermanfaat bagi orang lain.”. (Ath-Thabrani)

Persembahan

Segala puji dan syukur bagi Allah kepada Allah SWT yang telah memberikan rahmat dan karunianya sehingga saya dapat menyelesaikan skripsi ini dengan lancar.

Skripsi ini kupersembahkan untuk :

Keluarga tercinta yang senantiasa memberikan motivasi, semangat, dukungan, dan do'a.

Teman-teman dan sahabat yang selalu mendukung dan membantu.

INTISARI

Tujuan penelitian ini adalah untuk mengetahui pengaruh Jumlah penduduk miskin, pengeluaran pemerintah bidang pendidikan dan pengeluaran pemerintah bidang kesehatan terhadap indeks pembangunan manusia (IPM) di kabupaten/kota Provinsi Sulawesi Selatan periode tahun 2012-2016. Metode analisis yang digunakan dalam penelitian ini yaitu menggunakan analisis regresi data panel dengan pendekatan *Random Effect Model* (REM). Hasil dari analisis model data panel menunjukkan bahwa variabel Jumlah Penduduk Miskin berpengaruh negatif dan signifikan terhadap Indeks Pembangunan Manusia (IPM), variabel Pengeluaran Pemerintah Bidang Pendidikan berpengaruh positif dan signifikan terhadap Indeks Pembangunan Manusia, dan variabel Pengeluaran Pemerintah Bidang Kesehatan berpengaruh positif dan signifikan terhadap Indeks Pembangunan Manusia (IPM).

Kata kunci : Indeks Pembangunan Manusia (IPM), Pengeluaran Pemerintah Bidang Pendidikan, Pemerintah Bidang Kesehatan.

ABSTRACT

The purpose of this research is to know the influence of the total of poor people, government expenditure in education and government expenditure in health on the human development index (HDI) in districts / cities in South Sulawesi Province in the period 2012-2016. The analysis methods was used in this research is to use panel data regression analysis with the Random Effect Model (REM) approach. The results of the panel data model analysis showed that the total of Poor people has a negative and significant effect on the Human Development Index (HDI), the Government Expenditure variable in Education has a positive and significant effect on the Human Development Index, and the Government Expenditure variable in the Health Sector has a positive and significant effect on the Human Development Index (HDI).

Keywords : *Human Development Index (HDI), Government Expenditure in Education, Government Expenditure in Health.*

KATA PENGANTAR

Assalamualaikum Wr. Wb.

Segala puji bagi Allah SWT yang telah memberikan kemudahan, karunia dan rahmat dalam penulisan skripsi dengan judul “Analisis Faktor-faktor Yang Mempengaruhi Indeks Pembangunan Manusia di Kabupaten/Kota Provinsi Sulawesi Selatan Tahun 2012-2016”.

Skripsi ini disusun untuk memenuhi salah satu persyaratan dalam memperoleh gelar Sarjana pada Fakultas Ekonomi dan Bisnis Universitas Muhammadiyah Yogyakarta. Penulis mengambil topik ini dengan harapan dapat memberikan masukan yang dapat memperkaya wawasan konsep pemecahan masalah pembangunan manusia di Provinsi Sulawesi Selatan. Penyelesaian skripsi ini tidak terlepas dari bimbingan dan dukungan berbagai pihak, oleh karena itu pada kesempatan ini penulis mengucapkan terima kasih kepada:

1. Bapak Dr. Rizal Yaya, S.E., M.Sc., Akt., selaku Dekan Fakultas Ekonomi dan Bisnis Universitas Muhammadiyah Yogyakarta.
2. Bapak Dr Imamudin Yuliadi, S.E., M.Si., yang dengan penuh kesabaran telah memberikan masukan dan bimbingan selama proses penyelesaian skripsi ini.
3. Ayah dan Ibu yang senantiasa memberikan motivasi, semangat, dukungan, serta do'a kepada penulis hingga dapat menyelesaikan studi ini.
4. Semua pihak yang telah memberikan dukungan, bantuan, kemudahan dan semangat dalam proses penyelesaian skripsi ini.

Penulis menyadari masih banyak kekurangan dalam penulisan skripsi ini. Oleh karena itu, kritik, saran, dan pengembangan penelitian selanjutnya sangat diperlukan untuk kedalaman karya tulis ini.

Yogyakarta, September 2019

Nurhilmi Randi Sabang

DAFTAR ISI

HALAMAN JUDUL	i
HALAMAN PERSETUJUAN DOSEN PEMBIMBING.....	ii
HALAMAN PENGESAHAN.....	iii
PERNYATAAN.....	iv
Motto	v
Persembahan	vi
INTISARI	vii
ABSTRACT	viii
KATA PENGANTAR.....	ix
DAFTAR ISI.....	xi
DAFTAR GAMBAR.....	xiv
BAB I PENDAHULUAN.....	1
A. Latar Belakang Penelitian	1
B. Batasan Masalah.....	11
C. Rumusan Masalah	12
D. Tujuan Penelitian	12
E. Manfaat Penelitian	13
BAB II TINJAUAN PUSTAKA.....	14
A. Landasan Teori.....	14
1. Pembangunan Manusia.....	14
2. Indeks Pembangunan Manusia	18
3. Komponen-Komponen IPM	18
4. Pengukuran Indeks Pembangunan Manusia.....	22
5. Manfaat Indeks Pembangunan Manusia.....	24
6. Hubungan Antar Variabel	25
B. Penelitian Terdahulu	28
C. Kerangka Pemikiran.....	36

D. Hipotesis.....	36
BAB III METODE PENELITIAN	38
A. Objek dan Subyek Penelitian	38
B. Jenis dan Sumber Data	38
C. Teknik Pengumpulan Data.....	39
D. Definisi Operasional Variabel Penelitian.....	39
E. Metode Analisis Data.....	41
BAB IV GAMBARAN UMUM.....	52
A. Gambaran Umum Obyek Penelitian	52
B. Gambaran Umum Variabel Penelitian	54
BAB V HASIL DAN PEMBAHASAN	62
A. Uji Kualitas Instrumen dan Data.....	62
1. Uji Heteroskedastisitas	62
2. Uji Multikolinearitas	63
B. Pemilihan Metode Pengujian Data Panel.....	64
1. Uji Chow (Uji Likelihood Ratio).....	64
2. Uji Hausman.....	65
3. Uji Langrange Multiplier (LM).....	66
C. Hasil Estimasi Data Panel	67
D. Uji statistik	72
1. Koefisien Determinasi (R^2).....	72
2. Uji F-Statistik	73
3. Uji t-statistik	74
E. Intrepretasi Hasil Pengujian <i>Random Effect</i>	75
BAB VI KESIMPULAN, SARAN DAN KETERBATASAN PENELITIAN 82	82
A. Kesimpulan	82
B. Saran.....	83
C. Keterbatasan Penelitian.....	84
DAFTAR PUSTAKA	86
LAMPIRAN.....	89

DAFTAR TABEL

Tabel 1.1 Perbandingan Indeks pembangunan Manusia (IPM) Provinsi di Pulau Sulawesi Tahun 2012-2016	5
Tabel 1.2 Jumlah Penduduk Miskin Provinsi Sulawesi Selatan Tahun 2012-2016	8
Tabel 2.1 Perbedaan Indikator Metode Lama dan Metode Baru	20
Tabel 2.2 Persamaan Indeks Komponen	23
Tabel 2.3 Penelitian Terdahulu	32
Tabel 4.1 Indeks Pembangunan Manusia (IPM) per Kabupaten/Kota di Provinsi Sulawesi Selatan 2012-2016.....	56
Tabel 4.2 Jumlah Penduduk Miskin di Kabupaten/kota Provinsi Sulawesi Selatan tahun 2012-2016	58
Tabel 4.3 Pengeluaran Pemerintah Bidang Pendidikan di Kab/Kota Provinsi Sulawesi Selatan tahun 2012-2016.....	60
Tabel 4.4 Pengeluaran Pemerintah Bidang Kesehatan di Kab/Kota Provinsi Sulawesi Selatan tahun 2012-2016.....	61
Tabel 5.1 Hasil Uji Heteroskedastisitas	63
Tabel 5.2 Hasil Uji Multikolinearitas	64
Tabel 5.3 Hasil Uji Chow.....	65
Table 5.4 Hasil Uji Hausman	66
Tabel 5.5 hasil Uji Langrange Multiplier.....	67
Tabel 5.6 Hasil Estimasi Random Effect Model 66.....	68
Tabel 5.7 Hasil Uji T-Statistik	74

DAFTAR GAMBAR

Gambar 2.1 Kompone-komponen Pembentuk Indeks Pembangunan Manusia (IPM)	19
Gambar 2.2 kerangka pemikiran	36
Gambar 4.1 Peta Wilayah Provinsi Sulawesi Selatan.....	52