

**ANALISIS FAKTOR-FAKTOR YANG MEMPENGARUHI TINGKAT
PENGANGGURAN TERBUKA DI DAERAH ISTIMEWA YOGYAKARTA
PERIODE 2010-2017**

***ANALYSIS OF FACTORS INFLUENCING OPEN UNEMPLOYMENT IN
SPECIAL REGION OF YOGYAKARTA 2010-2017***

SKRIPSI

Diajukan Guna Memenuhi Persyaratan Untuk Memperoleh Gelar Sarjana pada
Fakultas Ekonomi dan Bisnis Program Studi Ekonomi
Universitas Muhammadiyah Yogyakarta



Oleh:

**NOVAL PRAYOGA
20150430255**

**FAKULTAS EKONOMI DAN BISNIS
UNIVERSITAS MUHAMMADIYAH YOGYAKARTA
2019**

SKRIPSI

**ANALISIS FAKTOR-FAKTOR YANG MEMPENGARUHI TINGKAT
PENGANGGURAN TERBUKA DI DAERAH ISTIMEWA YOGYAKARTA
PERIODE 2010-2017**

***ANALYSIS OF FACTORS INFLUENCING OPEN UNEMPLOYMENT IN
SPECIAL REGION OF YOGYAKARTA 2010-2017***



Diajukan Oleh:
NOVAL PRAYOGA
20150430255

Telah Disetujui Dosen Pembimbing

Faiza Husnayani Nahar, S.E., M.Ec.
NIK: 19910910201705 143 115

Tanggal, 12 Oktober 2019

SKRIPSI


**ANALISIS FAKTOR-FAKTOR YANG MEMPENGARUHI TINGKAT
PENGANGGURAN TERBUKA DI DAERAH ISTIMEWA YOGYAKARTA
PERIODE 2010-2017**

***ANALYSIS OF FACTORS INFLUENCING OPEN UNEMPLOYMENT IN
SPECIAL REGION OF YOGYAKARTA 2010-2017***


Diajukan Oleh:
NOVAL PRAYOGA
20150430255

Skripsi ini Dipertahankan dan Disahkan di depan Dewan Penguji
Program Studi Ekonomi Fakultas Ekonomi dan Bisnis
Universitas Muhammadiyah Yogyakarta
Tanggal 12 Oktober 2019


Yang terdiri dari



Ahmad Ma ruf, SE., M.Si.
Ketua Tim Penguji




Faiza Husnayani Nahar, S.E., M.Ec.
Anggota Tim Penguji



Diah Setyawati Dewanti, SE., M.Sc., Ph.D.
Anggota Tim Penguji

Mengetahui Kaprodi Ekonomi
Universitas Muhammadiyah Yogyakarta



Imamudin Yuliadi, SE., M.Si.
NIK: 19640723199303143022

PERNYATAAN

Dengan ini saya,

Nama : Noval Prayoga

Nomor Mahasiswa : 20150430255

Menyatakan bahwa skripsi ini dengan judul: **“ANALISIS FAKTOR-FAKTOR YANG MEMPENGARUHI TINGKAT PENGANGGURAN TERBUKA DI DAERAH ISTIMEWA YOGYAKARTA PERIODE 2010-2017”** tidak pernah terdapat karya yang diajukan untuk memperoleh gelar kesarjanaan disuatu Perguruan Tinggi dan sepanjang pengetahuan saya juga tidak terdapat karya atau pendapat yang pernah saya tulis atau terbutkan oleh orang lain, kecuali yang secara tertulis diacu oleh naskah ini dan disebutkan dalam daftar pustaka. Apabila ternyata dalam skripsi ini diketahui terdapat karya atau pendapat yang pernah ditulis atau diterbitkan orang lain maka saya bersedia karya tersebut dibatalkan.

Yogyakarta, 12 Oktober 2019



Noval Prayoga

MOTTO

“Dimana ada usaha disitulah ada keberhasilan yang dicapai”

“Setiap manusia mempunyai masalah dalam hidupnya sendiri-sendiri tetapi harus dihadapi karena setiap usaha yang dilakukan pasti berbuah hasil dan percaya bahwa Allah SWT memberikan masalah sesuai kemampuan kita”---Prayoga, 2019

HALAMAN PERSEMBAHAN

Teruntuk Ibu dan bapak tercinta

Teruntuk kakek dan nenek tercinta

Terimakasih kuucapkan,

atas seluruh pelajaran kehidupan yang tidak dapat dinilai dengan apapun

Terucap salam dan doa

atas setiap keringat untuk membesarkanku

Kupanjatkan doa dan harap

agar Allah SWT selalu memberikan naungan-nya pada setiap langkah kalian

KATA PENGANTAR

Segala puji bagi Allah SWT yang telah memberikan rahmat dan karunia-Nya, sehingga penulis dapat menyelesaikan skripsi dengan judul “Analisis pengaruh PDRB, pertumbuhan penduduk, IPM, dan kemiskinan terhadap tingkat pengangguran terbuka di daerah istimewa Yogyakarta periode 2010-2017”. Skripsi ini disusun untuk memenuhi salah satu persyaratan memperoleh gelar Sarjana pada Fakultas Ekonomi dan Bisnis Universitas Muhammadiyah Yogyakarta.

Penulis memilih topik ini dengan harapan dapat memberikan manfaat bagi penulis sendiri dan pembaca serta menjadi ilmu yang bermanfaat, juga dapat memberikan gambaran kedepan bagi Lembaga terkait dan bagi peneliti selanjutnya.

Penyelesaian skripsi ini tidak lepas dari doa, dukungan dan bimbingan dari beberapa pihak, maka dari itu penulis mengucapkan banyak terimakasih kepada:

1. Ibu Faiza Husnayeni Nahar, S.E., M.Ec., selaku dosen pembimbing yang telah membimbing penulis dengan sabar sehingga penulis dapat menyelesaikan skripsi ini.
2. Kedua orang tua, yang telah memberikan semangat dan dorongan, serta senantiasa memanjatkan doa sehingga penulis dapat menyelesaikan studi.
3. Keluarga saya dan adik saya yang selalu bercanda dengan penulis dan memberikan semangat.
4. Bapak Dr. Imamudin Yuliadi, S.E., M.Si., selaku Ketua Program Studi Ekonomi Pembangunan Universitas Muhammadiyah Yogyakarta yang telah

memberikan kesempatan kepada penulis untuk berkontribusi kepada jurusan..

5. Bapak, Ibu Dosen dan seluruh staf di Program Studi Ekonomi Pembangunan Universitas Muhammadiyah Yogyakarta yang ikhlas dan bersedia membantu dan menyediakan fasilitas serta senantiasa memberikan ilmu yang bermanfaat kepada penulias dan rekan-rekan sesama mahasiswa.
6. Brigita Dilla Lorensari sebagai pasangan yang selalu sabar mendengarkan keluh kesah penulis, memberikan canda dan tawa, serta tidak lupa memberikan semangat yang luar biasa dan setia menemani disaat sedih maupun bahagia.
7. Teddy Kurnia sebagai owner Galaxy vape yang telah memberikan lelucon sehingga penulis bisa menjadi lebih santai dalam mengerjakan skripsi ini.
8. Teman-teman Galaxy team yang sudah memberikan banyak masukan bagi penulis agar menjadi orang yang lebih baik.
9. Teman-teman AVS yang memberikan ruang bagi penulis untuk bercerita dan bertukar pikiran.
10. Calvin, Adit dan Adit Mahardika teman seperjuangan revisi data dan teman “nyambat wae”
11. Dan seluruh pihak yang telah membantu terselesaikannya skripsi, yang tidak dapat disebutkan satu-persatu.

Akhir kata, penulis menyadari bahwa masih banyak kekurangan dalam skripsi ini, oleh karena itu penulis terbuka atas segala saran dan kritik yang bersifat koreksi dan membangun dari semua pihak.

Wassalamu'alakum Wr. Wb.

Yogyakarta, 28 September 2019

Noval Prayoga

DAFTAR ISI

PENGESAHAN DOSEN PEMBIMBING	i
PENGESAHAN DOSEN PENGUJI.....	ii
PERNYATAAN.....	iii
MOTTO	iv
HALAMAN PERSEMBAHAN	v
INTISARI	vi
ABSTRAK	vii
KATA PENGANTAR.....	viii
DAFTAR ISI.....	xi
DAFTAR TABEL	xiv
DAFTAR GAMBAR.....	xv
BAB I.....	1
PENDAHULUAN.....	1
A. Latar Belakang Penelitian	1
B. Batasan Masalah Penelitian	13
C. Rumusan Masalah Penelitian.....	13
D. Tujuan Penelitian	14
E. Manfaat Penelitian	15
BAB II	16
TINJAUAN PUSTAKA	16
A. Landasan Teori.....	16
1. Pengangguran.....	16
2. Produk Domestik Regional Bruto	21
3. Kemiskinan	24
4. Indeks Pembangunan Manusia (IPM)	28
5. Pertumbuhan Penduduk	37
B. Penelitian Terdahulu.....	40
C. Hipotesis	48
D. Kerangka Pemikiran Teoristis	49
BAB III.....	51
METODE PENELITIAN	51

A.	Objek atau Subjek Penelitian.....	51
1.	Objek Penelitian.....	51
2.	Subjek Penelitian	51
B.	Jenis Data	51
C.	Teknik pengumpulan Data	51
D.	Definisi Operasional Variabel Penelitian	51
1.	Definisi Variabel Penelitian.....	52
2.	Alat Ukur Data.....	53
E.	Uji Hipotesis dan Analisis Data.....	54
1.	Model Regresi Data Panel	55
2.	Metode Estimasi Model Regresi Data Panel	56
3.	Pemilihan Model.....	59
4.	Uji Statistik Analisis Regresi.....	63
BAB IV		68
GAMBARAN UMUM		68
A.	Gambaran Umum Obyek Penelitian	68
1.	Keadaan Geografis.....	68
2.	Penduduk dan Tenaga kerja.....	70
B.	Gambaran Umum Variabel Penelitian.....	72
1.	Penganguran Terbuka	72
2.	Pertumbuhan Penduduk	73
3.	Pertumbuhan Produk Domestik Regional Bruto	74
4.	Indeks Pembangunan Manusia (IPM)	76
5.	Kemiskinan	78
BAB V.....		81
HASIL PENELITIAN DAN PEMBAHASAN		81
A.	Uji Kualitas Data	81
1.	Uji Heterokedastisitas	81
2.	Uji Multikolinearitas.....	82
B.	Analisis Pemilihan Model	83
1.	Uji Chow.....	83
2.	Uji Hausman	83
C.	Hasil Estimasi Model Regresi Data Panel.....	84
BAB VI.....		102

KESIMPULAN, SARAN DAN KETERBATASAN PENELITIAN	102
A. Kesimpulan	102
B. Saran.....	103
C. Keterbatasan Penelitian.....	105
DAFTAR PUSTAKA	106
LAMPIRAN.....	109

DAFTAR TABEL

Tabel 1. 1. Tingkat Pengangguran Terbuka di Provinsi Pulau Jawa	4
Tabel 1. 2. PDRB Atas Harga Konstan di DIY	7
Tabel 1. 3. Jumlah Penduduk menurut Kabupaten/Kota di DIY	9
Tabel 2. 1. Penjelasan Tabel dan Hipotesa	49
Tabel 4. 1. Luas Wilayah, Jumlah kecamatan dan Desa/Kelurahan di DIY	70
Tabel 4. 2. Perkiraan Penganggur Terbuka di DIY	72
Tabel 4. 3. Laju Pertumbuhan Penduduk di DIY	74
Tabel 4. 4. Indeks Pembangunan Manusia di DIY	77
Tabel 4. 5. Jumlah Penduduk Miskin di DIY	79
Tabel 5. 1. Uji Heterokedastisitas	81
Tabel 5. 2. Uji Multikolenearitas	82
Tabel 5. 3. Uji Chow	83
Tabel 5. 4. Uji Hausman	84
Tabel 5. 5. Hasil Estimasi Model Fixed Effect pengaruh TPT	85
Tabel 5. 6. Uji T-Statistik.....	87

DAFTAR GAMBAR

Gambar 1. 1. Tingkat Pengangguran Terbuka di setiap Provinsi Indonesia.....	4
Gambar 1. 2. Tingkat Pengangguran Terbuka Menurut Wilayah di DIY.....	5
Gambar 1. 3. Jumlah Penduduk Miskin di DIY.....	10
Gambar 2. 1. Kerangka Teoritis.....	50
Gambar 4. 1. Peta Wilayah Admisnisrasi DIY.....	69
Gambar 4. 2. Produk Domestik Regional Bruto di DIY.....	75
Gambar 5. 1. Pengaruh PDRB Sektor Pertanian Terhadap TPT di DIY.....	93
Gambar 5. 2. Pertumbuhan Penduduk di DIY.....	100