

**ANALISIS PENGARUH PRODUK DOMESTIK REGIONAL BRUTO
(PDRB), PENDAPATAN ASLI DAERAH (PAD), SISA LEBIH
PEMBIYAAAN ANGGARAN (SiLPA) DAN JUMLAH PENDUDUK (JP)
TERHADAP BELANJA MODAL DI PROVINSI RIAU TAHUN 2013-2017**

***ANALYSIS OF THE EFFECT OF BROOM REGIONAL DOMESTIC
PRODUCTS (PDRB), REGIONAL ORIGINAL INCOME (PAD), REMAINED
MORE BUDGETING (SiLPA) AND TOTAL POPULATION ON CAPITAL
EXPENDITURE IN RIAU PROVINCE 2013-2017***

SKRIPSI

Diajukan Guna Memenuhi Persyaratan untuk Memperoleh Gelar Sarjana Pada
Fakultas Ekonomi & Bisnis Program Studi Ekonomi
Universitas Muhammadiyah Yogyakarta



Disusun Oleh:

M. NOPRIYAN FARMANA

20150430221

**PROGRAM STUDI EKONOMI
FAKULTAS EKONOMI DAN BISNIS
UNIVERSITAS MUHAMMADIYAH YOGYAKARTA**

2019

SKRIPSI

ANALISIS PENGARUH PRODUK DOMESTIK REGIONAL BRUTO (PDRB), PENDAPATAN ASLI DAERAH (PAD), SISA LEBIH PEMBIYAAAN ANGGARAN (SiLPA) DAN JUMLAH PENDUDUK (JP) TERHADAP BELANJA MODAL DI PROVINSI RIAU TAHUN 2013-2017


ANALYSIS OF THE EFFECT OF BROOM REGIONAL DOMESTIC PRODUCTS (PDRB), REGIONAL ORIGINAL INCOME (PAD), REMAINED MORE BUDGETING (SiLPA) AND TOTAL POPULATION ON CAPITAL EXPENDITURE IN RIAU PROVINCE 2013-2017

Diajukan oleh:

M. NOPRIYAN FARMANA

20150430221

Telah disetujui Dosen Pembimbing
Pembimbing


Dr. Imammudin Yuliadi, S.E., M.Si.
NIK: 19640723199303143022

Tanggal 26 Agustus 2019

SKRIPSI

ANALISIS PENGARUH PRODUK DOMESTIK REGIONAL BRUTO (PDRB), PENDAPATAN ASLI DAERAH (PAD), SISA LEBIH PEMBIYAAAN ANGGARAN (SiLPA) DAN JUMLAH PENDUDUK (JP) TERHADAP BELANJA MODAL DI PROVINSI RIAU TAHUN 2013-2017

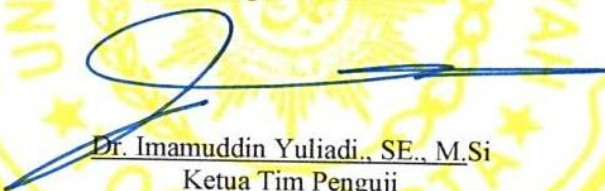
ANALYSIS OF THE EFFECT OF BROOM REGIONAL DOMESTIC PRODUCTS (PDRB), REGIONAL ORIGINAL INCOME (PAD), REMAINED MORE BUDGETING (SiLPA) AND TOTAL POPULATION ON CAPITAL EXPENDITURE IN RIAU PROVINCE 2013-2017


Diajukan oleh


M. NOPRIYAN FARMANA
20150430221

Skripsi ini telah Dipertahankan dan Disahkan di depan Dewan Penguji
Program Studi Ekonomi Fakultas Ekonomi dan Bisnis
Universitas Muhammadiyah Yogyakarta
Tanggal 14 Oktober 2019

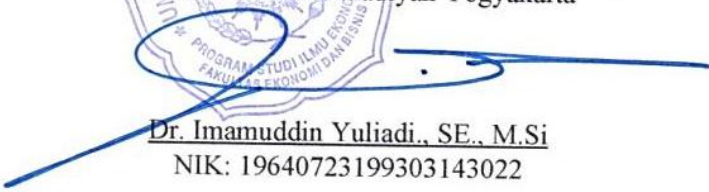
Yang terdiri dari


Dr. Imamuddin Yuliadi., SE., M.Si
Ketua Tim Penguji


Ahmad Maruf., SE., M.Si
Anggota Tim Penguji


Agus Tri Basuki., SE., M.Si
Anggota Tim Penguji

Mengetahui
Kepala Program Studi Ekonomi
Univesitas Muhammadiyah Yogyakarta


Dr. Imamuddin Yuliadi., SE., M.Si
NIK: 19640723199303143022

PERNYATAAN

Dengan ini saya,

Nama : M. Nopriyan Farmana

NIM : 20150430221

Menyatakan bahwa skripsi ini dengan judul : **“Analisis Pengaruh Produk Domestik Regional Bruto (PDRB), Pendapatan Asli Daerah (PAD), Sisa Lebih Pembiayaan Anggaran (SiLPA), dan Jumlah Penduduk Terhadap Belanja Modal Di Provinsi Riau Periode 2013-2017”** tidak terdapat karya yang pernah diajukan untuk memperoleh gelar kesarjanaan di suatu Perguruan Tinggi, dan sepanjang pengetahuan saya tidak terdapat karya atau pendapat yang pernah ditulis atau diterbitkan oleh orang lain, kecuali yang secara tertulis diacu dalam naskah ini terdapat karya atau pendapat yang pernah ditulis atau diterbitkan oleh orang lain, maka saya bersedia karya tersebut dibatalkan.

Yogyakarta, 26 Agustus 2019



M. Nopriyan Farmana

MOTTO

Ujian Untuk Belajar bukan Belajar Untuk Ujian

(K.H. Imam Zarkasyi)

Apa yang kalian **Dengar, Rasakan, Dan Lihat** itu semua adalah **Pendidikan**

(K.H. Hasan Abdullah Sahal)

كَالذَّهَبِ عَزَّ ذَاكَ تَعَرَّبَ وَإِنْ مَطْلُبُهُ عَزَّ هَذَا تَعَرَّبَ فَإِنْ

Jika gaharu itu keluar dari hutan, ia menjadi parfum yang tinggi nilainya.

Jika biji memisahkan diri (dari tanah), barulah ia dihargai sebagai emas murni.

(Imam Syafi'i)

Jangan selalu melihat kebelakang tentang masa lalumu yang penuh dengan tanda tanya, berubah dan perbaikilah semuanya yang sekarang itu adalah lihatlah masa yang ada didepanmu untuk menggapai tujuan hidup yang lebih **Kaffah**.

(M. Nopriyan Farmana)

يَتَكَاسَلُ لِمَنْ الْعُقْبَىٰ فَنَدَامَةٌ عَافِيًا تَكُ وَلَا تَكْسَلُ وَلَا إِجْهَدُ

“Bersungguh-sungguhlah dan jangan malas dan jangan jadi lalai, karena penyesalan mendalam itu adalah milik mereka yang bermalas-malasan”

(Mahfudzot Lisannati Awal)

Waktu itu seperti pisau apabila salah memotongnya kamu yang akan terpotong

(Mahfudzot Lisannati Tsaniyahti)

PERSEMBAHAN

Segala puji bagi dan syukur saya panjatkan kepada Pemilik Langit dan Seisinya Allah SWT yang telah memberikan rahmat dan hidayahnya sehingga saya dapat menyelesaikan skripsi ini dengan lancar tanpa ada suatu hambatan yang berarti.

Maka dari itu, lahirlah sebuah karya yang saya persembahkan untuk, sebagai berikut :

Kedua orang tua saya dan kedua keluarga besar kedua abang dan kakak saya yang tercinta Bapak Syafaruddin, Ibu Maryamah, Abang Nono Supriyatna beserta istrinya Evis Andriane Pane, dan Kakak saya Nana Farmaya beserta suaminya Raja Oktadiansyah yang telah mendukung saya untuk menyelesaikan skripsi ini.

Dan untuk Program Studi Ilmu Ekonomi dan Studi Pembangunan Universitas Muhammadiyah Yogyakarta

INTISARI

Penelitian ini bertujuan untuk menganalisis seberapa besar pengaruh Produk Domestik Regional Bruto (PDRB), Pendapatan Asli Daerah (PAD), Sisa Lebih Pembiayaan Anggaran (SiLPA), dan Jumlah Penduduk terhadap Belanja Modal di 12 kabupaten/kota di Provinsi Riau Periode 2013-2017. Data yang digunakan dalam penelitian ini adalah data sekunder, dalam bentuk *time series* (2013-2017) dan *cross section* (12 kabupaten/kota) di Provinsi Riau. Alat analisis yang digunakan adalah data panel dengan menggunakan *evIEWS 9* dengan menggunakan pendekatan efek tetap (*Fixed Effect Model*). Berdasarkan analisis yang dilakukan diperoleh hasil bahwa variabel PAD berpengaruh positif dan signifikan, peningkatan satu persen maka belanja modal di setiap kabupaten/kota di Provinsi Riau mengalami kenaikan sebesar 0.82%. SiLPA berpengaruh positif dan signifikan terhadap Belanja Modal, peningkatan SiLPA sebesar satu persen maka belanja modal di setiap kabupaten/kota di Provinsi Riau mengalami kenaikan sebesar 0.16%. Variabel Jumlah Penduduk berpengaruh negatif dan signifikan terhadap Belanja Modal dimana peningkatan jumlah penduduk satu persen maka belanja modal di setiap kabupaten/kota mengalami penurunan sebesar 6.4%, sedangkan Produk Domestik Regional Bruto berpengaruh negatif dan tidak signifikan terhadap Belanja Modal.

Kata Kunci : BM, PDRB, PAD, SiLPA, dan Jumlah Penduduk

ABSTRACT

This study aims to analyze how much the effect of Gross Regional Domestic Product (PDRB), Regional Original Revenue (PAD), More Remaining Budget Financing (SiLPA), and Population Amount to Capital Expenditures in 12 districts/cities in Riau Province 2013-2017 period. The data used in this study are secondary data, in the form of time series (2013-2017) and cross sections (12 districts/cities) in Riau Province. The analytical tool used is panel pada using eviews 9 using the fixed effect approach (Fixed Effect Model). Based on the analysis carried out the results show that the PAD variable has a positive and significant effect, an increase of 1%, the capital expenditure in each district/city in Riau Province has increased by 0.82%. SiLPA has a positive and significant effect on Capital Expenditure, an increase in SiLPA of 1%, capital expenditure in each district/city in Riau Province has increase 0.16%. Variable Amount of Population has a negative and significant effect on Capital Expenditure where an increased by 6.4%, while Gross Regional Domestic Product has a negative and not significant effect on Capital Expenditures.

Keywords : BM, PDRB, PAD, SiLPA, and Total Population

KATA PENGANTAR

Segala puji bagi Allah SWT yang telah memberikan kesehatan, karunia, rahmat, dan kemudahan dalam menyusun naskah penulisan skripsi dengan judul “Analisis Pengaruh Produk Domestik Regional Bruto (PDRB), Pendapatan Asli Daerah (PAD), Sisa Lebih Pembiayaan Anggaran (SiLPA), dan Jumlah Penduduk Terhadap Belanja Modal Di Provinsi Riau Periode 2013-2017”.

Skripsi ini disusun sebagai persyaratan dalam memperoleh gelar sarjana pada Fakultas Ekonomi dan Bisnis Universitas Muhammadiyah Yogyakarta. Penulis memilih topik ini dengan harapan dapat memberikan sumbangan gagasan atau pemikiran yang dapat memperkaya wawasan konsep serta untuk mengetahui belanja modal yang diberikan untuk infrastruktur di Provinsi Riau. Penyelesaian skripsi ini tidak terlepas dari bimbingan dan dukungan dari berbagai pihak, maka dari itu pada kesempatan kali ini penulis mengucapkan terima kasih sebesar-besarnya kepada yang terhormat, yaitu:

1. Bapak Rizal Yaya, S.E., M.Sc., Ph.D., Ak., CA selaku Dekan Fakultas Ekonomi dan Bisnis Universitas Muhammadiyah Yogyakarta.
2. Dr. Imammudin, S.E., M.Si. Selaku Kepala Program Studi Ilmu Ekonomi Universitas Muhammadiyah Yogyakarta serta selaku dosen pembimbing skripsi yang telah banyak memberikan bimbingan dan masukan mulai dari pencarian ide, pencarian data, hingga pada tahap penyusunan skripsi dari awal sampai akhir.

3. Bapak dan Ibu sebagai motivator utama bagi penulisan skripsi saya yang terus memberikan dukungan, masukan, nasihat, dan do'a sehingga skripsi ini dapat diselesaikan dan dapat menyelesaikan masa studi ini.
4. Kepada seluruh Dosen Program Studi Ilmu Ekonomi Fakultas Ekonomi dan Bisnis Universitas Muhammadiyah Yogyakarta yang telah memberikan ilmu dan pengalamannya selama saya menuntut ilmu.
5. Abang dan kakakku tercinta, Abang Nono Supriyatna S.H beserta istrinya Evis Adriane Pane dan Kakak Nana Farmaya S.IP beserta suaminya Raja Oktadinsyah dan ponaaan saya Umayrah, Alby, Fazila, Tamim, dan Thoriq yang senantiasa memberikan dukungan dan do'a sehingga saya pribadi dapat menyelesaikan studi ini.
6. Kepada Keluarga Besar Himpunan Mahasiswa Ilmu Ekonomi (HIMIE) khususnya periode 2017-2018 yang selalu mengingat, memberikan semangat, dan memberikan rasa kekeluargaan yang sangat erat serta dukungan dan do'a sehingga dapat menyelesaikan studi ini.
7. Kepada Keluarga Besar Ilmu Ekonomi kelas E yang telah memberikan support dan do'a sehingga dapat menyelesaikan skripsi saya ini.
8. Kepada Keluarga Besar KKN Lensa Borneo Bacth 2 khususnya Team HRD Fitria, Rizqi, dan Rani yang telah memberikan semangat, kebersamaan, serta keceriaan
9. Kepada Keluarga Besar Smart Yogyakarta khususnya Smart Regional Barat yang telah memberikan semangat, dukungan, dan do'a sehingga dapat menyelesaikan studi ini.

10. Yang tak terlupakan, keluarga perantauan dan teman seperjuangan yang selalu memberikan support dan memberikan do'a nya yaitu Hairunnas, Fajar Imam Santoso, Dwiky Septiana, Fahmi Zulfikar, dan Tama terima kasih atas dukungan dan do'a kalian.
11. Serta semua pihak yang tidak bisa disebutkan satu persatu yang telah memberikan dukungan, bantuan, serta kemudahan dan semangat dalam penyelesaian skripsi ini.

Penulis menyadari masih banyaknya kekurangan dalam skripsi ini. Oleh karena itu, penulis sangat terbuka untuk segala saran dan kritik yang bersifat koreksi dan membangun dari semua pihak.

Yogyakarta, 26 Agustus 2019

M. Nopriyan Farmana

DAFTAR ISI

HALAMAN JUDUL	i
HALAMAN PERSETUJUAN	ii
HALAMAN PENGESAHAN.....	iii
PERNYATAAN.....	iv
MOTTO	v
PERSEMBAHAN	vi
INTISARI	vii
ABSTRACT	viii
KATA PENGANTAR.....	ix
DAFTAR ISI.....	xii
DAFTAR TABEL	xiv
DAFTAR GAMBAR.....	xv
BAB I PENDAHULUAN.....	1
A. Latar Belakang	1
B. Rumusan Masalah	11
C. Batasan Masalah	12
D. Tujuan Penelitian	12
E. Manfaat Penelitian	12
BAB II TINJAUAN PUSTAKA	14
A. Landasan Teori.....	14
B. Hubungan Antar Variabel	29
C. Penelitian Terdahulu	34
D. Kerangka Pikiran	40
E. Hipotesis	41
BAB III METODE PENELITIAN	43
A. Subjek Penelitianp	43
B. Jenis Data	43
C. Teknik Pengambilan Data.....	44
D. Teknik Pengumpulan Data.....	44
E. Definisi Operasional Variabel Penelitian.....	44
F. Metode Analisi Data	46
G. Model Estimasi	48
BAB IV GAMBARAN UMUM.....	58
A. Gambaran Umum Wilayah Penelitian	58
B. Perkembangan Variabel Penelitian	61
BAB V HASIL PENELITIAN DAN PEMBAHASAN	75
A. Uji Kualitas Data.....	75
B. Pemelihan Model Analisis	77
C. Hasil Estimasi Model Regresi Data Panel	79

D. Uji Statistik	87
E. Interpretasi Ekonomi	90
BAB VI KESIMPULAN DAN SARAN	97
A. Kesimpulan	97
B. Saran	99
C. Keterbatasan Penelitian.....	100
Daftar Pustaka	101
LAMPIRAN	

DAFTAR TABEL

Tabel 1. 1	Belanja Modal di Provinsi Riau Tahun 2013-2017	2
Tabel 4. 1	Belanja Modal Di Provinsi Riau Tahun 2013-2017	62
Tabel 4. 2	Belanja Modal Kab/Kota di Provinsi Riau Tahun 2015-2017 (Juta Rupiah).....	63
Tabel 4. 3	Produk Domestik Regional Bruto (PDRB) Di Provinsi Riau Tahun 2013-2017 (Juta Rupiah)	65
Tabel 4. 4	Produk Domestik Regional Bruto (PDRB)Kabupaten/Kota di Provinsi Riau Tahun 2013-2017 (Milyar Rupiah).....	67
Tabel 4. 5	Realisasi Pendapatan Asli Daerah (PAD) Di Provinsi Riau Tahun 2013-2017 (Juta Rupiah).....	69
Tabel 4. 6	Realisasi Penerimaan Pemerintah Provinsi Riau Menurut Jenis Penerimaan Tahun 2015-2017 (Juta Rupiah)	69
Tabel 4. 7	Sisa Lebih Pembiayaan Anggaran (SiLPA) Di Provinsi Riau Tahun 2013-2017 (Juta Rupiah)	71
Tabel 4. 8	Jumlah Penduduk Kabupaten/Kota di Provinsi Riau Tahun 2015- 2017 (Jiwa).....	73
Tabel 5. 1	Uji Heteroskedastisitas	76
Tabel 5. 2	Uji Multikolinearitas	76
Tabel 5. 3	Uji Chow	77
Tabel 5. 4	Uji Hausman	78
Tabel 5. 5	Hasil Regres Data Panel.....	78
Tabel 5. 6	Hasil Estimasi Fixed Effect Model	80
Tabel 5. 7	Uji T-Statistik	87

DAFTAR GAMBAR

Gambar 1. 1 Belanja Modal Provinsi Di Pulau Sumatera Tahun 2013-2015	5
Gambar 2. 1 Fungsi Permmintaan Terhadap Tenaga Kerja.....	16
Gambar 2. 2 Kerangka Pemikiran Teoritis	41
Gambar 4. 1 Peta Daerah Provinsi Riau	59
Gambar 4. 2 Produk Domestik Regional Bruto periode 2013-2017.....	66
Gambar 4. 3 Sisa Lebih Pembiayaan Anggaran (SiLPA)Di Provinsi Riau Tahun 2013-2014	72