

**ANALISIS PENGARUH FINANCIAL RATIO, UKURAN PERUSAHAAN
DAN KEPEMILIKAN INSTITUSIONAL TERHADAP TERJADINYA
FINANCIAL DISTRESS**

**(Studi pada Perusahaan Wholesale dan Retail Yang Terdaftar di Bursa
Efek Indonesia Tahun 2013-2017)**

*ANALYSIS OF THE EFFECT OF FINANCIAL RATIO, COMPANY
SIZE, INSTITUTIONAL OWNERSHIP ON FINANCIAL DISTRESS*

*(Study on listed wholesale and retail company in the Indonesia Stock Exchange
2013-2017)*

SKRIPSI



Oleh :

Yusnan Triatmaja

20140410457

**FAKULTAS EKONOMI DAN BISNIS
UNIVERSITAS MUHAMMADIYAH YOGYAKARTA**

2019

SKRIPSI

**ANALISIS PENGARUH FINANCIAL RATIO, UKURAN PERUSAHAAN
DAN KEPEMILIKAN INSTITUSIONAL TERHADAP TERJADINYA
FINANCIAL DISTRESS**

(Studi pada Perusahaan Wholesale dan Retail Yang Terdaftar di Bursa Efek
Indonesia Tahun 2013-2017)

**ANALYSIS OF THE EFFECT OF FINANCIAL RATIO , COMPANY
SIZE, INSTITUTIONAL OWNERSHIP ON FINANCIAL DISTRESS**

(Study on listed company on the Indonesia Stock Exchange 2013-2017)

Diajukan Oleh :
YUSNAN TRIATMAJA
20140410457

Telah disetujui Dosen Pembimbing
Pembimbing


Alien Akmalia, SE., M.Sc
NIK 19870604200910143084

23 September 2019

SKRIPSI

**ANALISIS PENGARUH FINANCIAL RATIO, UKURAN PERUSAHAAN
DAN KEPEMILIKAN INSTITUSIONAL TERHADAP TERJADINYA
FINANCIAL DISTRESS**

(Studi pada Perusahaan Wholesale dan Retail Yang Terdaftar di Bursa Efek


**ANALYSIS OF THE EFFECT OF FINANCIAL RATIO , COMPANY
SIZE, INSTITUTIONAL OWNERSHIP ON FINANCIAL DISTRESS**


(Study on listed company on the Indonesia Stock Exchange 2013-2017)


Diajukan Oleh :

YUSNAN TRIATMAJA
20140410457

Skripsi ini telah Dipertahankan dan Disahkan di depan
Dewan Penguji Program Studi Manajemen Fakultas Ekonomi dan Bisnis
Universitas Muhammadiyah Yogyakarta
Tanggal **14 Oktober 2019**
Yang terdiri dari


Alni Rahmawati, Dr., SE., MM.
Ketua Tim Penguji


Edi Supriyono, SE., MM.
Anggota Tim Penguji


Alien Akmalia, SE., M.Sc
Anggota Tim Penguji

Mengetahui
Kaprodi Manajemen
Universitas Muhammadiyah Yogyakarta


Retno Widowati Purnama Asri, M.Si., Ph.D.
NIP. 196304071991032001

PERNYATAAN

Dengan ini saya,

Nama : Yusnan Triatmaja

Nomor Mahasiswa : 20140410457

Menyatakan bahwa skripsi dengan judul **“ANALISIS PENGARUH FINANCIAL RATIO, UKURAN PERUSAHAAN DAN KEPEMILIKAN INSTITUSIONAL TERHADAP TERJADINYA FINANCIAL DISTRESS (Studi Pada Perusahaan Wholesale Dan Retail Yang Terdaftar Di Bursa Efek Indonesia Tahun 2013-2017)”** tidak terdapat karya yang pernah diajukan untuk memperoleh gelar kesarjanaan di suatu perguruan tinggi, dan sepanjang pengetahuan saya juga tidak terdapat karya atau pendapat yang pernah ditulis atau diterbitkan oleh orang lain, kecuali yang secara tertulis diacu dalam naskah ini dan disebutkan dalam Daftar Pustaka. Apabila ternyata dalam skripsi ini diketahui terdapat karya atau pendapat yang pernah saya tulis atau diterbitkan oleh orang lain maka saya bersedia karya ini dibatalkan.

Yogyakarta, 14 Oktober 2019



Yusnan Triatmaja

MOTTO

“Saat Allah mendorongmu ke tebing, yakinlah kalau hanya ada dua hal yang mungkin terjadi. Mungkin saja Ia akan menangkapmu, atau Ia ingin kau belajar bagaimana caranya terbang”

(Anonim)

"Manusia tidak merancang untuk gagal, mereka gagal untuk merancang."

(William J. Siegel)

"Pendidikan merupakan perlengkapan paling baik untuk hari tua."

(Aristoteles)

“It’s fine to celebrate success but it is more important to heed the lessons of failure”

(Bill Gates)

“AKU KAMU DIA MEREKA SETARA ”

(Farid Stevy)

PERSEMBAHAN

Dengan mengucapkan syukur alhamdulillah, penulis mempersembahkan tugas akhir ini yang disusun melalui perjuangan serta proses yang panjang, terimakasih untuk :

1. Allah SWT yang telah melimpahkan rahmat, kemudahan, dan karunianya kepada penulis, sehingga Skripsi ini dapat diselesaikan dengan baik.
2. Ibuku tercinta Pujiwati , Ayah panutan Achmad Basrani, Kakakku Ahmad Rebeto , Kakakku Meichisa Isnawati dan semua keluarga besar dari Keluarga Yogo Pawiro maupun dari Keluarga Ibrahim Andil. yang senantiasa memberikan doa, support, maupun material sehingga skripsi ini dapat terselesaikan.
3. Dosen pembimbing yaitu ibu Alien Akmalia, SE,. M.Sc. yang telah dengan sabar merelakan waktunya untuk membimbing dan membantu menyelesaikan skripsi ini dan juga semua civitas akademika yang telah memberikan bantuan di dalam menyelesaikan skripsi.
4. Sahabat-Sahabat yang telah tumbuh besar besar bersama penulis yakni Arga Syafiza, Edo Putra,Ahmad Taufany,Dicky Ary,Septian Galih, Arief Rahman,Jaka Tria, dan masih banyak lagi yang tidak bisa penulis sebutkan satu persatu
5. Teman-teman seperjuangan yang tergabung dalam grup “KADIPIRO BOYS” yakni Dewangga, Dhani, Pavin, Cahyo, Buyung, Bayu, Bryan, Eldim, Gusti, Fauzun, Agleng, Yudha, Burhan, Ijal, Ijul, Dimas, Jaki,

Ilham, Randy, yang telah memberikan semangat, masukan dan tekanan sehingga skripsi ini dapat terselesaikan.

6. Seluruh teman-teman manajemen kelas K tahun 2014 yang tidak bisa saya sebutkan satu persatu , yang telah membuat saya merasa nyaman,bahagia dah senang selama menjalani proses study ini hingga akhir.
7. Teman-Teman KKN Reguler 163 UMY yakni , Cahyo , Bryan , Yudha , Ika ,Dewi , Devi , Agustin , Lely , Puspa yang telah menjadi teman satu atap selama sebulan dalam misi untuk membantu masyarakat dusun Ngepringan (Gondang II Indah) Cangkringan Sleman dalam aspek pariwisata dan tata kelola dusun.

INTISARI

Tujuan dari penelitian ini adalah untuk mengetahui pengaruh dari *leverage*, profitabilitas, likuiditas, ukuran perusahaan, kepemilikan institusional terhadap kondisi *financial distress*. Obyek penelitian ini adalah perusahaan *wholesale* dan retail yang terdaftar pada Bursa Efek Indonesia (BEI) pada periode 2013-2017. Penelitian ini menggunakan metode *purposive sampling* sebagai teknik pengambilan sampel dengan total sampel 41 perusahaan. Alat analisis yang digunakan pada penelitian ini adalah regresi logistic dan menggunakan spss 22 dalam perhitungannya

Hasil dari penelitian ini bahwa *leverage* berpengaruh positif signifikan terhadap *financial distress*. Lalu profitabilitas, likuiditas, ukuran perusahaan berpengaruh negatif terhadap *financial distress*. Sedangkan kepemilikan institusional tidak berpengaruh terhadap *financial distress*

Kata kunci : *leverage*, profitabilitas, likuiditas, ukuran perusahaan, kepemilikan institusional, *financial distress*.

ABSTRACT

The purpose of this study was to determine the effect of financial ratios, company size and institutional ownership to predict financial distress condition . The object of this research is all of listed wholesale and retail company on the Indonesia Stock Exchange (IDX) in the period 2013-2017. This study uses purposive sampling method as a sampling technique with a total sample of 41 companies. The analytical tool used in this study is binary regression with the spss statistic 21.0 program

The results of this study that leverage has a positive effect on financial distress. The liquidity and profitability (ROA) and company size has a negative effect on financial distress. While the institutional ownership does not affect financial distress.

Keyword : financial ratio, financial leverage, profitability (ROA) , liquidity , company size , institutional ownership , financial distress

KATA PENGANTAR

Segala puji bagi Allah SWT yang telah memberikan kemudahan, karunia, dan rahmat dalam penulisan skripsi dengan judul “ANALISIS PENGARUH FINANCIAL RASIO, UKURAN PERUSAHAAN DAN KEPEMILIKAN INSTITUSIONAL TERHADAP TERJADINYA FINANCIAL DISTRESS,”.

Skripsi ini disusun untuk memenuhi salah satu persyaratan dalam memperoleh gelar Sarjana pada Fakultas Ekonomi Universitas Muhammadiyah Yogyakarta. Penulis mengambil topik ini dengan harapan dapat memberikan masukan bagi perusahaan dalam kemungkinan perusahaan dapat mengalami kondisi *financial distress* dengan melihat variabel- variabel yang terdapat pada penelitian ini dan memberikan ide pengembangan bagi penelitian selanjutnya.

Penyelesaian skripsi ini tidak terlepas dari bimbingan dan dukungan berbagai pihak, oleh karena itu pada kesempatan ini penulis mengucapkan terimakasih yang sebanyak- banyaknya kepada :

1. Allah SWT yang telah memberikan rahmat, karunia dan kemudahan sehingga penyusunan skripsi dapat berjalan dengan lancar.
2. Dekan Fakultas Ekonomi dan Bisnis Universitas Muhammadiyah Yogyakarta yang telah memberikan petunjuk, bimbingan dan kemudahan selama penulis menyelesaikan studi.

3. Alien Akmalia, SE., M.Sc. selaku dosen pembimbing yang dengan penuh kesabaran telah memberikan petunjuk, bimbingan, dan masukan selama proses penyelesaian skripsi ini.
4. Ibu, Ayah, Kakak, yang senantiasa memberikan dorongan dan perhatian kepada penulis hingga dapat menyelesaikan studi.
5. Semua pihak yang telah memberikan dukungan, bantuan, kemudahan, dan semangat dalam proses penyelesaian skripsi ini.

Sebagai kata akhir, tiada gading yang tak retak, penulis menyadari masih banyak kekurangan dalam skripsi ini. Oleh karena itu, kritik, saran, dan pengembangan penelitian selanjutnya sangat diperlukan untuk kedalaman karya tulis dengan topik ini.

Yogyakarta, 14 Oktober 2019

Penulis

DAFTAR ISI

HALAMAN JUDUL.....	i
HALAMAN PERSETUJUAN DOSEN PEMBIMBING	ii
HALAMAN PENGESAHAN.....	iii
HALAMAN PERNYATAAN	iv
MOTTO	v
PERSEMBAHAN.....	vi
INTISARI.....	viii
ABSTRACT.....	ix
KATA PENGANTAR	x
DAFTAR ISI.....	xii
DAFTAR TABEL.....	xv
DAFTAR GAMBAR	xvi
DAFTAR LAMPIRAN.....	xvii
BAB I PENDAHULUAN.....	1
A. Latar Belakang	1
B. Rumusan Masalah.....	9
C. Tujuan Penelitian	10
D. Manfaat Penelitian	10
1. Manfaat Teoritis.....	10
2. Manfaat Praktis	10
BAB II TINJAUAN PUSTKA.....	12
A. Landasan Teori.....	12
1. <i>Financial Distress</i>	12
2. <i>Financial Ratio</i>	19
3. Ukuran Perusahaan	23
4. Kepemilikan Institusional.....	23
B. PENELITIAN TERDAHULU.....	24
C. PENGEMBANGAN HIPOTESIS.....	32
1. <i>Leverage dan Financial Distress</i>	32

2.	Likuiditas dan <i>Financial Distress</i>	33
3.	Profitabilitas dan <i>Financial Distress</i>	34
4.	Ukuran Perusahaan dan <i>Financial Distress</i>	35
5.	Kepemilikan Institusional dan <i>Financial Distress</i>	36
D.	MODEL PENELITIAN	38
BAB III METODE PENELITIAN		39
A.	Obyek Penelitian	39
B.	Jenis Data	39
C.	Teknik Pengambilan Sample	40
D.	Teknik Pengumpulan Data.....	40
E.	Variabel Penelitian Dan Definisi Oprasional.....	41
1.	Variabel Terikat (<i>Dependent Variable</i>)	41
2.	Variabel Bebas (<i>Independent Variable</i>)	42
F.	METODE ANALISIS DATA.....	45
1.	Analisis Statistik Deskriptif	45
2.	Uji Hipotesis	46
3.	Menilai Kelayakan Model (<i>Goodness of Fit Test</i>).....	48
4.	Uji Kelayakan Keseluruhan Model (<i>Overall Fit Model Test</i>)	48
5.	<i>Pengujian Signifikansi dari Koefisien Regresi</i>	50
BAB IV HASIL PENELITIAN DAN PEMBAHASAN.....		51
A.	Gambaran Umum Objek Penelitian	51
B.	Uji Analisis Statistik Deskriptif	52
C.	UJI HIPOTESIS	55
1.	Menilai Kelayakan Model (<i>Goodness of Fit Test</i>).....	55
2.	Uji Kelayakan Keseluruhan Model (<i>Overall of Fit Test</i>)	56
i.	<i>Chi Square Test</i> (χ^2)	56
ii.	<i>Cox dan Snell's R Square</i> dan <i>Nagelkerke's R Square</i>	58
iii.	Tabel Klasifikasi 2x2	59
3.	<i>Pengujian Signifikansi dari Koefisien Regresi</i>	60
D.	HASIL PENGUJIAN HIPOTESIS	62
1.	<i>Leverage</i> terhadap <i>Financial Distress</i>	62
2.	Likuiditas terhadap <i>Financial Distress</i>	63

3.	Profitabilitas terhadap <i>Financial Distress</i>	63
4.	Ukuran Perusahaan terhadap <i>Financial Distress</i>	63
5.	Kepemilikan Institusional terhadap <i>Financial Distress</i>	64
E.	PEMBAHASAN	64
1.	Pengaruh <i>Leverage</i> terhadap <i>Financial Distress</i>	64
2.	Pengaruh Likuiditas terhadap <i>Financial Distress</i>	65
3.	Pengaruh Profitabilitas terhadap <i>Financial Distress</i>	65
4.	Pengaruh Ukuran Perusahaan terhadap <i>Financial Distress</i>	66
5.	Pengaruh Kepemilikan Institusional terhadap <i>Financial Distress</i>	67
BAB V SIMPULAN ,SARAN DAN KETERBATASAN PENELITIAN		69
A.	Simpulan	69
B.	Saran	72
C.	Keterbatasan Penelitian.....	73
DAFTAR PUSTAKA		74
LAMPIRAN		76

DAFTAR TABEL

Tabel 1.1 Perbandingan laba bersih perusahaan dalam miliar rupiah.....	2
Tabel 4.1 Proses Seleksi Sample penelitian.....	51
Tabel 4.2 Sample Penelitian.....	52
Tabel 4.3 Statistik Deskriptif	53
Tabel 4.4 Uji kelayakan model(<i>Goodness of Fit Test</i>)	55
Tabel 4.5 Hasil Uji Chi Square	56
Tabel 4.6 Hasil Uji Cox dan Snell's R Square dan Nagellkerke's R Square.....	58
Tabel 4.7 Hasil Tabel Klasifikasi 2x2.....	59
Tabel 4.8 Hasil Uji Wald	61

DAFTAR GAMBAR

Gambar 2.1 kerangka penelitian	38
--------------------------------------	----

DAFTAR LAMPIRAN

Lampiran 1 : Daftar Perusahaan Yang Menjadi Sampel Penelitian.....	77
Lampiran 2 : Tabulasi Data Perhitungan Variabel-Variabel.....	79
Lampiran 3 : Data Perhitungan <i>Leverage</i>	85
Lampiran 4 : Data Perhitungan Likuiditas	91
Lampiran 5 : Data Perhitungan Profitabilitas.....	97
Lampiran 6 :Data Perhitungan Ukuran Perusahaan	103
Lampiran 7 : Data Kepemilikan Institusional	109
Lampiran 8 : Data Perhitungan Financial Distress	115
Lampiran 9 : Hasil Pengujian Statistik Deskriptif	122
Lampiran 10 :Hasil Pengujian Menilai Kelayakan Model.....	122
Lampiran 11 :Hasil Uji Kelayakan Keseluruhan Model (<i>Overall of Fit Test</i>) ...	123
Lampiran 11.1 :Hasil Uji Chi Square Test.....	124
Lampiran 11.2 : Hasil Uji Cox dan Snell's dan Nagelkerke R Square	124
Lampiran 11.3 :Hasil Uji Tabel Klasifikasi 2x2	124
Lampiran 12 : Hasil Pengujian Signifikansi dari Koefisien Regresi	125