

BAB IV

GAMBARAN UMUM

A. Gambaran Umum Lokasi Penelitian

Lokasi penelitian ini dilakukan di sekitar penambangan pasir yaitu pada masyarakat Dusun Pagersari, Desa Mranggen, Kecamatan Srumbung. Lokasi penelitian mempunyai batas – batas wilayah sebagai berikut:

1. Sebelah utara : Dusun Salamsari
2. Sebelah selatan: Dusun Rejosari
3. Sebelah timur : Dusun Sumbersari
4. Sebelah barat : Dusun Kalisari

Desa Mranggen merupakan salah satu dari 17 Desa yang ada di Kecamatan Srumbung. Berada di ketinggian 508 Mdpl dengan kemiringan lahan sebesar 5-25 derajat. Memiliki luas wilayah 4,59 km² dan terbagi dari 14 Dusun. Salah satu Dusun yang menjadi fokus peneliti adalah Dusun Pagersari. Terdiri dari 6 RT, Dusun Pagersari merupakan Dusun terbesar nomer 3 di Desa Mranggen setelah Dusun Salamsari, dan Dusun Kalisari.

B. Kondisi Demografi

Secara administrasi dusun Pagersari terletak di Desa Mranggen Kecamatan Srumbung Kabupaten Magelang. Adapun jumlah penduduk Dusun Pagersari berdasarkan jenis kelamin dapat dilihat pada tabel berikut ini:

Tabel 4.1
Komposisi Penduduk Dusun Pagersari Berdasarkan
Jenis Kelamin

No	Jenis Kelamin	Jumlah Penduduk	
		Jumlah	Persentase (%)
1	Laki-laki	299	53
2	Perempuan	264	47
Total		563	100%

Sumber: Data Kelurahan Desa Mranggen, 2018

Dari tabel 4.1 dapat diketahui bahwa jumlah penduduk perempuan lebih sedikit dibandingkan dengan jumlah penduduk laki-laki. Penduduk perempuan berjumlah 264 jiwa atau sebesar 47% dari total jumlah penduduk, sementara penduduk laki-laki ada 299 jiwa atau 53% dari total jumlah penduduk di Dusun Pagersari.

C. Kondisi Ekonomi

Kondisi ekonomi masyarakat Dusun Pagersari, dalam usia produktif yang berjenis kelamin laki-laki mayoritas dari mereka bekerja sebagai penambang pasir.

Aktivitas manusia dalam bidang ekonomi pada dasarnya adalah untuk memperoleh pendapatan yang akan digunakan dalam pemenuhan kebutuhan hidupnya. Pendapatan adalah jumlah penghasilan yang diterima oleh para anggota masyarakat pada jangka waktu tertentu sebagai balas jasa atas faktor-faktor produksi yang mereka sumbangkan dalam turut serta membentuk produksi nasional, Soediyono (1992:99)

Menurut Soediyono (1992:21-22) dalam menghitung besarnya pendapatan ada tiga cara pendekatan penghitungan, yaitu:

1) Pendekatan hasil produksi, yaitu menghitung besarnya pendapatan dengan mengumpulkan data yang menghasilkan barang dan jasa.

2) Pendekatan pendapatan, yaitu cara menghitung pendapatan dengan cara mengumpulkan data tentang pendapatan yang diperoleh dari suatu rumah tangga.

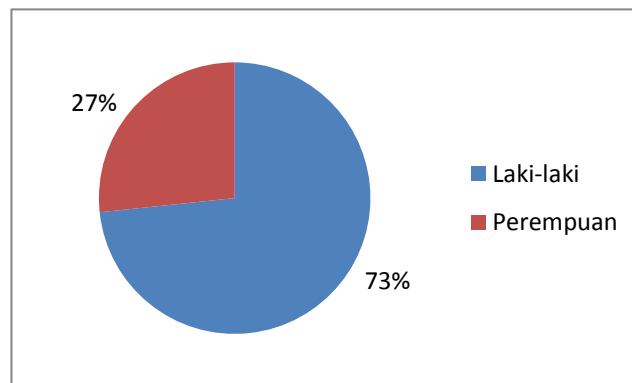
3) Pendekatan pengeluaran, yaitu menghitung besarnya pendapatan dengan menjumlahkan pengeluaran yang dilakukan sector-sektor ekonom

D. Profil Responden

Dalam penelitian ini yang dijadikan responden adalah warga Dusun Pagersari yang mayoritas penduduknya bermata pencaharian sebagai penambang pasir yang berjumlah 90 orang yang merupakan perwakilan dari setiap rumah tangga. Karakteristik responden diuraikan berdasarkan jenis kelamin, umur, pekerjaan, lama tinggal, dan tingkat pendidikan formal. Jumlah kuesioner dalam penelitian ini adalah 90 sampel dari total 563 jumlah penduduk Pagersari yang didapat dengan menggunakan rumus slovin.

1. Karakteristik Responden Berdasarkan Jenis Kelamin

Dari 90 responden yang merupakan perwakilan dari setiap keluarga dapat diketahui karakteristik responden berdasarkan jenis kelamin sebagai berikut:



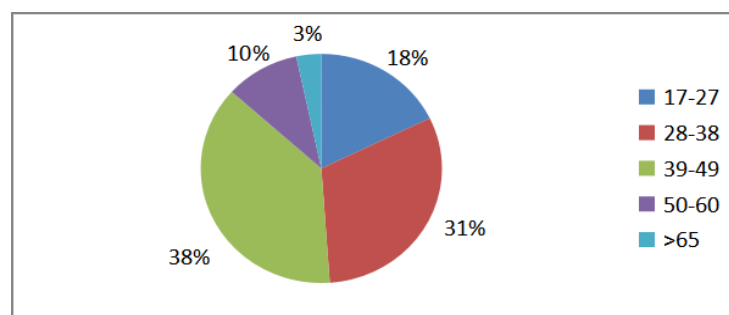
Sumber: Data Primer Diolah 2018

Gambar 4.1
Karakteristik Responden Berdasarkan Jenis Kelamin

Dari tabel diatas dapat diketahui bahwa dalam penelitian ini mayoritas responden adalah berjenis kelamin laki-laki, yaitu sebanyak 66 orang (86%) dimana mereka merupakan kepala keluarga dari setiap KK, sedangkan responden berjenis kelamin perempuan adalah sisanya, yaitu sebanyak 24 orang (14%).

2. Karakteristik Responden Berdasarkan Usia

Kelompok usia responden dalam penelitian ini dapat dikelompokkan menjadi beberapa kelompok yang dimulai dari kelompok usia 21–30 tahun hingga kelompok usia > 65, sebagaimana pada tabel di bawah ini:



Sumber: Data Primer Diolah, 2018

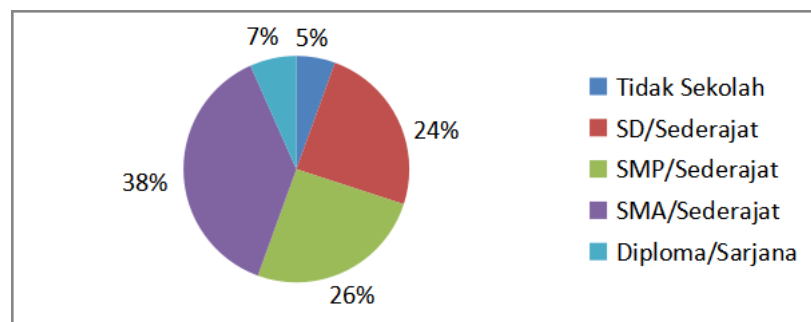
Gambar 4.2
Karakteristik Responden Berdasarkan Usia

Berdasarkan tabel diatas dapat diketahui bahwa mayoritas responden adalah kelompok usia 17-27 tahun yakni berjumlah 16 orang (18%),

kemudian kelompok usia 28-38 tahun sebanyak 28 orang (31%). Untuk responden yang berusia 39-49 sebanyak 34 orang (38%), usia 50–60 berjumlah 9 orang (10%), dan responden dengan usia > 60 adalah sebanyak 3 orang (3%).

3. Karakteristik Responden Berdasarkan Pendidikan Formal

Latar belakang pendidikan ataupun data pendidikan formal yang ditempuh oleh responden dalam penelitian ini bervariasi, sebagaimana dapat dilihat pada tabel berikut ini:



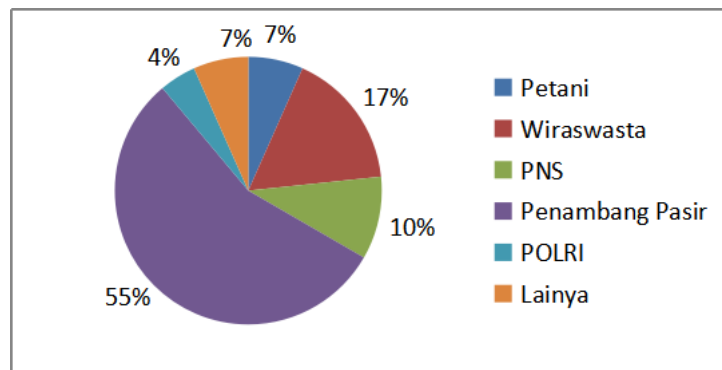
Sumber: Data Primer Diolah, 2018

Gambar 4.3
Karakteristik Responden Berdasarkan Pendidikan

Dari tabel diatas dapat dilihat bahwa pendidikan terakhir yang ditempuh oleh responden mayoritas adalah SMA yakni sebanyak 34 (38%), sedangkan yang paling sedikit adalah tidak sekolah hanya 5 orang saja (5%), sisanya sebanyak 6 orang (7%) tidak sekolah, kemudian untuk lulusan SMP ada 23 orang (26%), dan untuk lulsan SD sebanyak 22 orang (24%).

4. Karakteristik Responden Berdasarkan Pekerjaan

Jenis pekerjaan masyarakat yang menjadi responden dalam penelitian ini adalah sebagai berikut:



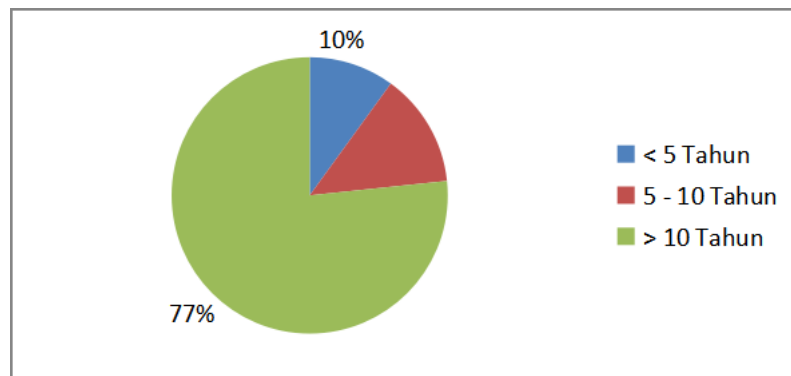
Sumber: Data Primer Diolah, 2018

Gambar 4.4
Karakteristik Responden Berdasarkan Pekerjaan

Berdasarkan tabel di atas, mayoritas responden bekerja sebagai penambang yaitu sebanyak 50 orang (55%). Lalu, responden yang bekerja sebagai petani yaitu sebanyak 6 orang (7%). Responden yang bekerja sebagai PNS sebanyak 9 orang (10%). Lalu responden yang bekerja sebagai POLRI yaitu sebanyak 4 orang (4%). Responden yang bekerja sebagai wiraswasta sebanyak 15 (17%) orang. Dan responden yang bekerja selain dari pekerjaan tersebut sebanyak 6 (5%) orang.

5. Karakteristik Responden Berdasarkan Lama Tinggal

Dalam penelitian ini yang dijadikan sebagai responden adalah masyarakat yang tinggal dan bermukim di Dusun Pagersari. Berikut ini jumlah responden berdasarkan lama tinggal:



Sumber: Data Primer Diolah, 2018

Gambar 4.5
Karakteristik Responden Berdasarkan Lama Tinggal

Dari data di atas dapat dilihat bahwa mayoritas responden telah tinggal lebih dari 10 tahun di Dusun Pagersari yaitu sebanyak 69 orang (77%), dimana mayoritas responden merupakan penduduk asli yang tinggal di Dusun Pagersari, bahkan mereka tinggal sebelum adanya penambangan pasir di Desa Mranggen. Responden yang tinggal selama 5–10 tahun berjumlah 12 orang (11%), dimana rata-rata dari mereka merupakan pendatang yang akhirnya menikah dengan penduduk asli Dusun Pagersari. Dan masyarakat yang tinggal < 5 tahun hanya ada 9 orang (10%) 2 diantaranya adalah pendatang yang merupakan pengusaha penambangan pasir di Desa Mranggen.