

Lampiran 1. Laporan Posisi Keuangan Bank Sleman 2014 dan 2015

PD BPR BANK SLEMAN
NERACA

31 DESEMBER 2015

Dengan Angka Perbandingan Untuk Tahun 2014
(Dinyatakan dalam Rupiah, kecuali dinyatakan lain)

	Catatan Nomor	31 Desember 2015 Rp	31 Desember 2014 Rp
ASET			
Kas	4	4.308.885.500 ✓	3.058.792.800
Kas dalam valuta asing		-	-
Sertifikat Bank Indonesia		-	-
Pendapatan bunga yang akan diterima	5	3.563.430.059 ✓	3.272.662.195
Penempatan pada bank lain	6	139.459.934.626 ✓	85.351.888.364
Penyisihan kerugian (-)	7	(625.765.583) ✓	(480.290.889)
Total		<u>146.706.484.602</u>	<u>91.203.052.470</u>
Kredit yang diberikan	3.d, 8	471.190.920.962 ✓	425.068.201.209
Penyisihan kerugian (-)	3.e, 9, 29	(4.955.452.640)	(3.998.370.334)
Total		<u>466.235.468.322</u>	<u>421.069.830.875</u>
Agunan yang diambil alih		-	-
Aset tetap dan inventaris	3.g, 10	17.092.715.715	16.057.495.715
Akumulasi penyusutan (-)	3.g, 10	(6.139.478.539)	(4.998.958.401)
Total		<u>10.953.237.176</u>	<u>11.058.537.314</u>
Aset tidak berwujud	3.h, 11	64.169.166	55.005.001
Aset lain-lain	12	992.946.286	1.162.956.937
JUMLAH ASET		<u>624.952.305.552</u>	<u>524.549.382.597</u>

Catatan atas laporan keuangan merupakan bagian tak terpisahkan dari laporan keuangan.

Lampiran 2. Laporan Posisi Keuangan Bank Sleman 2014 dan 2015

7

PD BPR BANK SLEMAN
NERACA

31 DESEMBER 2015

Dengan Angka Perbandingan Untuk Tahun 2014
(Dinyatakan dalam Rupiah, kecuali dinyatakan lain)

	Catatan Nomor	31 Desember 2015 Rp	31 Desember 2014 Rp
KEWAJIBAN			
Kewajiban segera	13	800.624.632	432.193.601
Utang bunga	14	1.197.279.499	914.790.214
Utang pajak	15	1.205.470.753	740.520.283
Simpanan	16	454.816.963.688	356.385.506.597
Simpanan dari bank lain	17	4.194.133.319	3.188.402.748
Pinjaman diterima	18	8.590.894.075	14.599.380.427
Dana setoran modal - kewajiban		-	-
Kewajiban imbalan kerja	19	327.787.510	751.529.400
Pinjaman subordinasi		-	-
Modal pinjaman		-	-
Kewajiban lain-lain	20	1.642.279.155	1.516.993.328
Jumlah Kewajiban		<u>472.775.432.631</u>	<u>378.529.316.598</u>
EKUITAS			
Modal			
Modal disetor	21	110.000.000.000	110.000.000.000
Tambah modal disetor		-	-
Modal sumbangan		-	-
Total		<u>110.000.000.000</u>	<u>110.000.000.000</u>
Dana setoran modal-ekuitas		-	-
Labarugi yang belum direalisasi		-	-
Surplus revaluasi aset tetap		-	-
Saldo laba			
Cadangan umum	3.j, 22	13.233.282.810	11.051.253.191
Cadangan tujuan	3.j, 23	11.876.635.094	10.421.948.681
Belum ditentukan tujuannya	3.j, 24, 37	17.066.955.017	14.546.864.127
Total		<u>42.176.872.921</u>	<u>36.020.065.999</u>
Jumlah Ekuitas		<u>152.176.872.921</u>	<u>146.020.065.999</u>
JUMLAH KEWAJIBAN DAN EKUITAS		<u>624.952.305.552</u>	<u>524.549.382.597</u>

Catatan atas laporan keuangan merupakan bagian tak terpisahkan dari laporan keuangan.

Lampiran 3. Laporan Laba Rugi Bank Sleman 2014 dan 2015

PD BPR BANK SLEMAN
LAPORAN LABA RUGI
 Untuk Tahun Yang Berakhir 31 Desember 2015
 Dengan Angka Perbandingan Untuk Tahun 2014
 (Dinyatakan dalam Rupiah, kecuali dinyatakan lain)

	Catatan Nomor	2015	2014
Pendapatan dan Beban Operasional			
Pendapatan bunga			
Bunga kontraktual	25	78.573.858.938	65.638.153.455
Provisi	26	3.210.229.516	3.223.216.315
Biaya Transaksi		-	-
Total		<u>81.784.088.454</u>	<u>68.861.369.770</u>
Beban bunga	27	<u>(30.871.701.664)</u>	<u>(26.049.941.195)</u>
Pendapatan bunga neto		50.912.386.790	42.811.428.575
Pendapatan operasional lainnya	28	<u>1.920.264.181</u>	<u>797.535.705</u>
Jumlah Pendapatan Operasional		<u>52.832.650.971</u>	<u>43.608.964.280</u>
Beban penyisihan kerugian/penyusutan			
Beban penyisihan kerugian tabungan/deposito	29	707.141.000	367.907.833
Beban penyisihan kerugian kredit	29	2.049.172.000	608.261.000
Beban kerugian restrukturisasi kredit		-	-
Beban penyusutan	30	1.186.355.984	1.340.095.239
Beban pemasaran	31	1.477.655.307	1.286.757.685
Beban administrasi dan umum	32	<u>24.460.583.532</u>	<u>20.380.545.136</u>
Jumlah beban operasional		<u>29.880.907.823</u>	<u>23.983.566.893</u>
Laba (Rugi) Operasional		<u>22.951.743.148</u>	<u>19.625.397.387</u>
Pendapatan dan Beban Non-Operasional			
Pendapatan non-operasional	33	529.308.945	705.923.957
Beban non-operasional	34	<u>(299.294.076)</u>	<u>(296.658.217)</u>
Jumlah Pendapatan (Beban) Non-Operasional		<u>230.014.869</u>	<u>409.265.740</u>
Laba (Rugi) Sebelum Pajak Penghasilan		23.181.758.017	20.034.663.127
Taksiran pajak penghasilan	35	<u>(6.114.803.000)</u>	<u>(5.487.799.000)</u>
Laba (Rugi) Neto		<u>17.066.955.017</u>	<u>14.546.864.127</u>

Catatan atas laporan keuangan merupakan bagian tak terpisahkan dari laporan keuangan.

Lampiran 4. Laporan Perubahan Ekuitas Bank Sleman 2014 dan 2015

9

PD BPR BANK SLEMAN
LAPORAN PERUBAHAN EKUITAS
 Untuk Tahun Yang Berakhir 31 Desember 2015
 Dengan Angka Perbandingan Untuk Tahun 2014
 (Dinyatakan dalam Rupiah, kecuali dinyatakan lain)

	Modal Disetor	Cadangan Tujuan	Saldo Laba		Jumlah Ekuitas
			Cadangan Umum	Belum Ditentukan	
Saldo tanggal 31 Desember 2013	50.000.000.000	9.299.233.353	9.367.180.198	11.227.153.283	79.893.566.834
Perubahan selama tahun 2014					
- Penambahan Modal Saham	60.000.000.000	-	-	(5.613.576.642)	60.000.000.000
- Pembagian laba Pemerintah Kabupaten	-	-	-	(1.122.715.328)	(5.613.576.642)
- Cadangan Tujuan	-	1.122.715.328	-	(1.122.715.328)	-
- Cadangan Umum	-	-	1.684.072.993	(1.684.072.993)	-
- Dana Kesejahteraan	-	-	-	(1.122.715.328)	(1.122.715.328)
- Pembagian Jasa Produksi	-	-	-	(1.122.715.328)	(1.122.715.328)
- Cooperative Social Responsibility (CSR)	-	-	-	(561.357.664)	(561.357.664)
- Laba (Rugi) tahun berjalan	-	-	-	14.546.864.127	14.546.864.127
Saldo tanggal 31 Desember 2014	110.000.000.000	10.421.948.681	11.051.253.191	14.546.864.127	146.020.065.999
Perubahan selama tahun 2015:					
- Penambahan Modal Saham	-	-	-	-	-
- Pembagian laba Pemerintah Kabupaten	-	-	-	(7.273.432.063)	(7.273.432.063)
- Cadangan Tujuan	-	1.454.686.413	-	(1.454.686.413)	-
- Cadangan Umum	-	-	2.182.029.619	(2.182.029.619)	-
- Dana Kesejahteraan	-	-	-	(1.454.686.413)	(1.454.686.413)
- Pembagian Jasa Produksi	-	-	-	(1.454.686.413)	(1.454.686.413)
- Cooperative Social Responsibility (CSR)	-	-	-	(727.343.206)	(727.343.206)
- Laba (Rugi) tahun berjalan	-	-	-	17.066.955.017	17.066.955.017
Saldo tanggal 31 Desember 2015	110.000.000.000	11.876.635.094	13.233.282.810	17.066.955.017	152.176.872.921

Catatan atas laporan keuangan merupakan bagian tak terpisahkan dari laporan keuangan.

Lampiran 5. Laporan Arus Kas Bank Sleman 2014 dan 2015

PD BPR BANK SLEMAN
LAPORAN ARUS KAS
 Untuk Tahun Yang Berakhir 31 Desember 2015
 Dengan Angka Perbandingan Untuk Tahun 2014
 (Dinyatakan dalam Rupiah, kecuali dinyatakan lain)

	2015	2014
<i>Arus Kas dari Aktivitas Operasi</i>		
Laba neto	17.066.955.017	14.546.864.127
Penyesuaian untuk merekonsiliasi laba neto menjadi kas bersih diperoleh dari kegiatan operasi:		
Penyusutan aset tetap	1.140.520.137	1.315.058.788
Penyisihan kerugian (pembalikan atas penyisihan) untuk:		
Penempatan pada bank lain (selain giro)	145.474.694	(91.100.765)
Kredit	957.082.306	628.464.598
Amortisasi:		
Provisi/ biaya transaksi	-	-
Aset tidak berwujud	45.835.836	25.036.451
Pendapatan bunga yang ditangguhkan (dampak restrukturisasi)	-	-
Penurunan nilai agunan yang diambil alih	-	-
Laba penjualan aset tetap	-	(183.600.000)
Rugi penjualan aset tetap	-	-
Selisih kurs valuta asing	-	-
Perubahan aset dan kewajiban operasi:		
Penempatan pada bank lain	(44.885.197.122)	(3.933.970.678)
Pendapatan bunga yang akan diterima	(290.767.864)	(781.518.115)
Kredit yang diberikan	(46.122.719.753)	(94.038.209.593)
Agunan yang diambil Alih	-	-
Aset lain-lain	170.010.651	(458.371.913)
Kewajiban segera	368.431.031	(40.834.123)
Utang bunga	282.489.285	176.105.217
Utang pajak	464.950.470	(156.664.079)
Simpanan	99.437.187.662	55.264.701.890
Pinjaman yang diterima	(6.008.486.352)	(24.030.615.258)
Dana Setoran Modal - Kewajiban	-	(2.000.000.000)
Kewajiban imbalan kerja	(423.741.890)	201.529.400
Kewajiban lain-lain	125.285.827	238.382.634
Arus kas neto dari aktivitas operasi	<u>22.473.309.935</u>	<u>(53.318.741.419)</u>
<i>Arus Kas dari Aktivitas Investasi</i>		
Pembelian aset tetap dan inventaris	(1.035.220.000)	(169.247.500)
Penjualan/pengurangan aset tetap dan inventaris (Pembelian)/penjualan aset tidak berwujud	-	183.600.000
(Pembelian)/penjualan Sertifikat Bank Indonesia	(55.000.000)	(55.005.000)
Arus Kas Neto dari Aktivitas Investasi	<u>(1.090.220.000)</u>	<u>(40.652.500)</u>
<i>Arus Kas dari Aktivitas Pendanaan</i>		
Penerimaan/pembayaran pinjaman subordinasi	-	-
Penerimaan/pembayaran modal	-	60.000.000.000
Pembagian laba Pemerintah Kabupaten	(7.273.432.063)	(5.613.576.642)
Pembayaran dana kesejahteraan	(1.454.686.413)	(1.122.715.328)
Pembayaran jasa produksi pegawai	(1.454.686.413)	(1.122.715.328)
Coorporate Social Responsibility (CSR)	(727.343.206)	(561.357.664)
Arus Kas Neto dari Aktivitas Pendanaan	<u>(10.910.148.095)</u>	<u>51.579.635.038</u>
Kenaikan (Penurunan) Arus Kas	10.472.941.840	(1.779.758.881)
Kas dan Giro Awal Periode	8.291.156.654	10.070.915.535
Kas dan Giro Akhir Periode	<u>18.764.098.494</u>	<u>8.291.156.654</u>

Catatan atas laporan keuangan merupakan bagian tak terpisahkan dari laporan keuangan.

Lampiran 6. Laporan Posisi Keuangan Bank Sleman 2015 dan 2016

6

PD BPR BANK SLEMAN
NERACA

31 DESEMBER 2016

Dengan Angka Perbandingan Untuk Tahun 2015
(Dinyatakan dalam Rupiah, kecuali dinyatakan lain)

	Catatan Nomor	31 Desember 2016 Rp	31 Desember 2015 Rp
ASET			
Kas	4	5.021.436.300	4.308.885.500
Kas dalam valuta asing		-	-
Sertifikat Bank Indonesia		-	-
Pendapatan bunga yang akan diterima	5	3.641.761.685	3.563.430.059
Penempatan pada bank lain	6	172.265.521.709	139.459.934.626
Penyisihan kerugian (-)	7	(773.442.207)	(625.765.583)
Total		<u>180.155.277.487</u>	<u>146.706.484.602</u>
Kredit yang diberikan	3.d, 8	493.932.592.609	471.190.920.962
Penyisihan kerugian (-)	3.e, 9, 29	(6.587.282.016)	(4.955.452.640)
Total		<u>487.345.310.593</u>	<u>466.235.468.322</u>
Agunan yang diambil alih		-	-
Aset tetap dan inventaris	3.g, 10	18.874.617.465	17.092.715.715
Akumulasi penyusutan (-)	3.g, 10	(7.336.722.851)	(6.139.478.539)
Total		<u>11.537.894.615</u>	<u>10.953.237.176</u>
Aset tidak berwujud	3.h, 11	183.875.407	64.169.166
Aset lain-lain	12	2.474.806.265	992.946.286
JUMLAH ASET		<u>681.697.164.367</u>	<u>624.952.305.552</u>

Catatan atas laporan keuangan merupakan bagian tak terpisahkan dari laporan keuangan.

Lampiran 7. Laporan Posisi Keuangan Bank Sleman 2015 dan 2016

PD BPR BANK SLEMAN
NERACA

31 DESEMBER 2016

Dengan Angka Perbandingan Untuk Tahun 2015
(Dinyatakan dalam Rupiah, kecuali dinyatakan lain)

	Catatan Nomor	31 Desember 2016 Rp	31 Desember 2015 Rp
KEWAJIBAN			
Kewajiban segera	13	649.688.338	800.624.632
Utang bunga	14	1.190.364.563	1.197.279.499
Utang pajak	15	1.298.751.583	1.205.470.753
Simpanan	16	512.081.931.292	454.816.963.688
Simpanan dari bank lain	17	4.198.387.731	4.194.133.319
Pinjaman diterima	18	1.363.718.956	8.590.894.075
Dana setoran modal - kewajiban	19	1.000.000.000	-
Kewajiban imbalan kerja	20	788.310.510	327.787.510
Pinjaman subordinasi		-	-
Modal pinjaman		-	-
Kewajiban lain-lain	21	1.579.693.630	1.642.279.155
Jumlah Kewajiban		<u>524.150.846.603</u>	<u>472.775.432.631</u>
EKUITAS			
Modal			
Modal disetor	22	110.000.000.000	110.000.000.000
Tambah modal disetor		-	-
Modal sumbangan		-	-
Total		<u>110.000.000.000</u>	<u>110.000.000.000</u>
Dana setoran modal-ekuitas		-	-
Laba/Rugi yang belum direalisasi		-	-
Surplus revaluasi aset tetap		-	-
Saldo laba			
Cadangan umum	3.j, 23	15.793.326.063	13.233.282.810
Cadangan tujuan	3.j, 24	13.583.330.596	11.876.635.094
Belum ditentukan tujuannya	3.j, 25, 38	18.169.661.105	17.066.955.017
Total		<u>47.546.317.764</u>	<u>42.176.872.921</u>
Jumlah Ekuitas		<u>157.546.317.764</u>	<u>152.176.872.921</u>
JUMLAH KEWAJIBAN DAN EKUITAS		<u>681.697.164.367</u>	<u>624.952.305.552</u>

Catatan atas laporan keuangan merupakan bagian tak terpisahkan dari laporan keuangan.

Lampiran 8. Laporan Laba Rugi Bank Sleman 2015 dan 2016

PD BPR BANK SLEMAN LAPORAN LABA RUGI

Untuk Tahun Yang Berakhir 31 Desember 2016
Dengan Angka Perbandingan Untuk Tahun 2015
(Dinyatakan dalam Rupiah, kecuali dinyatakan lain)

	Catatan Nomor	2016	2015
Pendapatan dan Beban Operasional			
Pendapatan bunga			
Bunga kontraktual	26	83.661.482.110	78.573.858.938
Provisi	27	3.234.592.405	3.210.229.516
Biaya Transaksi		-	-
Total		86.896.074.515	81.784.088.454
Beban bunga	28	(32.402.994.970)	(30.871.701.664)
Pendapatan bunga neto		54.493.079.545	50.912.386.790
Pendapatan operasional lainnya	29	3.407.033.271	1.920.264.181
Jumlah Pendapatan Operasional		57.900.112.816	52.832.650.971
Beban penyisihan kerugian/penyusutan			
Beban penyisihan kerugian tabungan/deposito	30	336.841.624	707.141.000
Beban penyisihan kerugian kredit	30	3.996.688.376	2.049.172.000
Beban kerugian restrukturisasi kredit		-	-
Beban penyusutan	31	1.240.052.070	1.186.355.984
Beban pemasaran	32	1.372.586.369	1.477.655.307
Beban administrasi dan umum	33	26.027.033.017	24.460.583.532
Jumlah beban operasional		32.973.201.456	29.880.907.823
Laba (Rugi) Operasional		24.926.911.360	22.951.743.148
Pendapatan dan Beban Non-Operasional			
Pendapatan non-operasional	34	621.605.100	529.308.945
Beban non-operasional	35	(546.941.106)	(299.294.076)
Jumlah Pendapatan (Beban) Non-Operasional		74.663.994	230.014.869
Laba (Rugi) Sebelum Pajak Penghasilan		25.001.575.355	23.181.758.017
Taksiran pajak penghasilan	36	(6.831.914.250)	(6.114.803.000)
Laba (Rugi) Neto		18.169.661.105	17.066.955.017

Catatan atas laporan keuangan merupakan bagian tak terpisahkan dari laporan keuangan.

Lampiran 9. Laporan Perubahan Ekuitas Bank Sleman 2015 dan 2016

9

PD BPR BANK SLEMAN
LAPORAN PERUBAHAN EKUITAS

Untuk Tahun Yang Berakhir 31 Desember 2016
Dengan Angka Perbandingan Untuk Tahun 2015
(Dinyatakan dalam Rupiah, kecuali dinyatakan lain)

	Modal Disetor	Saldo Laba			Jumlah Ekuitas
		Cadangan Tujuan	Cadangan Umum	Belum Ditentukan	
Saldo tanggal 31 Desember 2014	110.000.000.000	10.421.948.681	11.051.253.191	14.546.864.127	146.020.065.999
Perubahan selama tahun 2015					
- Penambahan Modal Saham	-	-	-	-	-
- Pembagian laba Pemerintah Kabupaten	-	-	-	(7.273.432.063)	(7.273.432.063)
- Cadangan Tujuan	-	1.454.686.413	-	(1.454.686.413)	-
- Cadangan Umum	-	-	2.182.029.619	(2.182.029.619)	-
- Dana Kesejahteraan	-	-	-	(1.454.686.413)	(1.454.686.413)
- Pembagian Jasa Produksi	-	-	-	(1.454.686.413)	(1.454.686.413)
- Corporate Social Responsibility (CSR)	-	-	-	(727.343.206)	(727.343.206)
- Laba (Rugi) tahun berjalan	-	-	-	17.066.955.017	17.066.955.017
Saldo tanggal 31 Desember 2015	110.000.000.000	11.876.635.094	13.233.282.810	17.066.955.017	152.176.872.921
Perubahan selama tahun 2016					
- Penambahan Modal Saham	-	-	-	-	-
- Pembagian laba Pemerintah Kabupaten	-	-	-	(8.533.477.508)	(8.533.477.508)
- Cadangan Tujuan	-	1.706.695.502	-	(1.706.695.502)	-
- Cadangan Umum	-	-	2.560.043.253	(2.560.043.253)	-
- Dana Kesejahteraan	-	-	-	(1.706.695.502)	(1.706.695.502)
- Pembagian Jasa Produksi	-	-	-	(1.706.695.502)	(1.706.695.502)
- Corporate Social Responsibility (CSR)	-	-	-	(853.347.750)	(853.347.750)
- Laba (Rugi) tahun berjalan	-	-	-	18.169.661.105	18.169.661.105
Saldo tanggal 31 Desember 2016	110.000.000.000	13.583.330.596	15.793.326.063	18.169.661.105	157.546.317.764

Catatan atas laporan keuangan merupakan bagian tak terpisahkan dari laporan keuangan.

Lampiran 10. Laporan Arus Kas Bank Sleman 2015 dan 2016

PD BPR BANK SLEMAN
LAPORAN ARUS KAS

Untuk Tahun Yang Berakhir 31 Desember 2016
Dengan Angka Perbandingan Untuk Tahun 2015
(Dinyatakan dalam Rupiah, kecuali dinyatakan lain)

	2016	2015
<i>Arus Kas dari Aktivitas Operasi</i>		
Laba neto	18.169.661.105	17.066.955.017
Penyesuaian untuk merekonsiliasi laba neto menjadi kas bersih diperoleh dari kegiatan operasi:		
Penyusutan aset tetap	1.197.244.311	1.140.520.137
Penyisihan kerugian (pembalikan atas penyisihan) untuk:		
Penempatan pada bank lain ¹ (selain giro)	147.676.624	145.474.694
Kredit	1.631.829.376	957.082.306
Amortisasi:		
Provisi/ biaya transaksi	-	-
Aset tidak berwujud	42.807.759	45.835.836
Perubahan aset dan kewajiban operasi:		
Penempatan pada bank lain	(27.283.928.578)	(44.885.197.122)
Pendapatan bunga yang akan diterima	(78.331.626)	(290.767.864)
Kredit yang diberikan	(22.741.671.647)	(46.122.719.753)
Aset lain-lain	(1.481.859.979)	170.010.651
Kewajiban segera	(150.936.294)	368.431.031
Utang bunga	(6.914.936)	282.489.285
Utang pajak	93.280.830	464.950.470
Simpanan	57.269.222.016	99.437.187.662
Pinjaman yang diterima	(7.227.175.119)	(6.008.486.352)
Dana Setoran Modal - Kewajiban	1.000.000.000	-
Kewajiban imbalan kerja	460.523.000	(423.741.890)
Kewajiban lain-lain	(62.585.525)	125.285.827
Arus kas neto dari aktivitas operasi	<u>20.978.841.317</u>	<u>22.473.309.935</u>
<i>Arus Kas dari Aktivitas Investasi</i>		
Pembelian aset tetap dan inventaris	(1.781.901.750)	(1.035.220.000)
(Pembelian)/penjualan aset tidak berwujud	(162.514.000)	(55.000.000)
Arus Kas Neto dari Aktivitas Investasi	<u>(1.944.415.750)</u>	<u>(1.090.220.000)</u>
<i>Arus Kas dari Aktivitas Pendanaan</i>		
Pembagian laba Pemerintah Kabupaten	(8.533.477.508)	(7.273.432.063)
Pembayaran dana kesejahteraan	(1.706.695.502)	(1.454.686.413)
Pembayaran jasa produksi pegawai	(1.706.695.502)	(1.454.686.413)
Coorporate Social Responsibility (CSR)	(853.347.750)	(727.343.206)
Arus Kas Neto dari Aktivitas Pendanaan	<u>(12.800.216.262)</u>	<u>(10.910.148.095)</u>
Kenaikan (Penurunan) Arus Kas	6.234.209.305	10.472.941.840
Kas dan Giro Awal Periode	18.764.098.494	8.291.156.654
Kas dan Giro Akhir Periode	<u>24.998.307.799</u>	<u>18.764.098.494</u>

Catatan atas laporan keuangan merupakan bagian tak terpisahkan dari laporan keuangan.


Lampiran 11. Laporan Posisi Keuangan Bank Sleman 2017 dan 2018


PD BPR BANK SLEMAN
NERACA
TANGGAL 31 DESEMBER 2018
(Disajikan dalam Rupiah Penuh, kecuali Dinyatakan Lain)

	Catatan	2018	2017
ASET			
Kas	2d, 3	6.500.604.200	6.337.659.600
Pendapatan bunga yang akan diterima	2f, 4	3.710.582.332	3.771.039.804
Penempatan pada bank lain	2g, 5	171.875.323.678	155.687.171.982
Penyisihan kerugian	2i, 6	(1.340.718.207)	(704.444.207)
Total		170.534.605.471	154.982.727.775
Kredit yang diberikan	2h, 7	576.515.074.085	547.860.418.813
Penyisihan kerugian	2i, 8	(6.490.430.767)	(6.369.646.903)
Total		570.024.643.318	541.490.771.910
Aset tetap dan inventaris	2j, 9	25.185.213.059	19.642.111.309
Akumulasi penyusutan		(9.831.984.338)	(8.549.788.099)
Total		15.353.228.721	11.092.323.210
Aset tidak berwujud	2k, 10	150.662.425	207.367.128
Aset lain-lain	11	523.775.889	2.384.553.242
Jumlah Aset		766.798.102.356	720.266.442.669
KEWAJIBAN DAN EKUITAS			
KEWAJIBAN			
Kewajiban segera	2l, 12	535.760.356	881.031.901
Utang bunga	2m, 13	932.598.605	1.067.467.838
Utang pajak	2n, 14	1.329.658.922	1.562.784.421
Simpanan	2o, 15	542.549.008.513	522.628.897.004
Simpanan dari bank lain	2p, 16	2.089.500.547	6.201.538.367
Kewajiban imbalan pascakerja	2s, 17	1.667.638.960	1.667.638.960
Kewajiban lain-lain	18	817.320.393	1.324.969.118
Jumlah Kewajiban		549.921.486.296	535.334.327.609
EKUITAS			
Modal			
Modal disetor	1d, 19	155.000.000.000	130.000.000.000
Saldo laba			
Cadangan umum	2t, 20	21.657.914.197	18.518.775.229
Cadangan tujuan	2t, 21	17.493.056.018	15.400.296.706
Tambahan modal disetor	22	85.450.000	85.450.000
Belum ditentukan tujuannya	23	22.640.195.844	20.927.593.125
Total		61.876.616.060	54.932.115.060
Jumlah Ekuitas		216.876.616.060	184.932.115.060
Jumlah Kewajiban dan Ekuitas		766.798.102.356	720.266.442.669

Sleman, 15 Februari 2019

Atas nama dan mewakili Direksi,


Muhammad Sigit, SE., M.Si
Direktur Utama


Ir. Yustinus Mahatma
Direktur Bisnis


Iis Herlia Dewi, SE.
Direktur Kepatuhan & SDM


Catatan atas laporan keuangan merupakan bagian yang tidak terpisahkan dari laporan keuangan secara keseluruhan.


Lampiran 12. Laporan Laba Rugi Bank Sleman 2017 dan 2018


PD BPR BANK SLEMAN
LAPORAN LABA RUGI
UNTUK TAHUN YANG BERAKHIR PADA TANGGAL 31 DESEMBER 2018
(Disajikan dalam Rupiah Penuh, kecuali Dinyatakan Lain)

	Catatan	2018	2017
PENDAPATAN DAN BEBAN OPERASIONAL			
Pendapatan Bunga			
Bunga kontraktual	2u, 24	84.022.286.618	85.799.786.206
Provisi	2u, 25	2.926.577.927	3.181.616.917
Biaya transaksi		-	-
Total		86.948.864.545	88.981.403.123
Beban Bunga	2v, 26	(26.951.684.044)	(29.878.641.357)
Pendapatan bunga neto		59.997.180.501	59.102.761.766
Pendapatan operasional lainnya	27	5.024.500.518	4.305.466.716
Jumlah Pendapatan Operasional		65.021.681.019	63.408.228.482
Beban penyisihan kerugian/penyusutan			
Beban penyisihan kerugian	28	(4.991.887.000)	(3.991.736.000)
Beban penyusutan dan amortisasi	29	(1.393.900.942)	(1.387.452.528)
Beban pemasaran	30	(1.209.492.698)	(1.239.551.551)
Beban administrasi dan umum	31	(27.461.037.196)	(28.184.479.879)
Jumlah Beban Operasional		(35.056.317.836)	(34.803.219.958)
LABA OPERASIONAL		29.965.363.183	28.605.008.524
PENDAPATAN DAN (BEBAN) NON-OPERASIONAL			
Pendapatan non-operasional	32	1.243.954.061	694.489.036
Beban non-operasional	33	(314.869.400)	(431.868.935)
Jumlah Pendapatan (Beban) Non-Operasional		929.084.661	262.620.101
LABA SEBELUM PAJAK PENGHASILAN		30.894.447.844	28.867.628.625
Beban Pajak Penghasilan	2w, 14	(8.254.252.000)	(7.940.035.500)
LABA NETO		22.640.195.844	20.927.593.125

Sleman, 15 Februari 2019
Atas nama dan mewakili Direksi,


Muhammad Sigit, SE., M.Si
Direktur Utama


Ir. Yustinus Mahatma
Direktur Bisnis


Iis Herlia Dewi, SE.
Direktur Kepatuhan & SDM

Catatan atas laporan keuangan merupakan bagian tak terpisahkan dari laporan keuangan secara keseluruhan.

Lampiran 13. Laporan Perubahan Ekuitas Bank Sleman 2017 dan 2018

PD BPR BANK SLEMAN						
LAPORAN PERUBAHAN EKUITAS						
UNTUK TAHUN YANG BERAKHIR PADA TANGGAL 31 DESEMBER 2018						
(Disajikan dalam Rupiah Penuh, kecuali Dinyatakan Lain)						
	Modal Disetor	Saldo Laba			Jumlah Ekuitas	
		Cadangan Umum	Cadangan Tujuan	Tambahan Modal Disetor		Belum Ditentukan
SALDO 1 JANUARI 2017	110.000.000.000	15.793.326.063	13.583.330.596	-	18.169.661.105	157.546.317.764
- Setoran Modal	20.000.000.000	-	-	-	-	20.000.000.000
- Pembagian laba Pemerintah Daerah	-	-	-	-	(9.084.830.552)	(9.084.830.552)
- Pembentukan Cadangan umum	-	2.725.449.166	-	-	(2.725.449.166)	-
- Pembentukan Cadangan tujuan	-	-	1.816.966.110	-	(1.816.966.110)	-
- Tambahan Modal Disetor	-	-	-	85.450.000	-	85.450.000
- Dana kesejahteraan	-	-	-	-	(1.816.966.111)	(1.816.966.111)
- Jasa produksi	-	-	-	-	(1.816.966.111)	(1.816.966.111)
- <i>Corporate Social Responsibility (CSR)</i>	-	-	-	-	(908.483.055)	(908.483.055)
- Laba tahun berjalan	-	-	-	-	20.927.593.125	20.927.593.125
SALDO 31 DESEMBER 2017	130.000.000.000	18.518.775.229	15.400.296.706	85.450.000	20.927.593.125	184.932.115.060
- Setoran Modal	25.000.000.000	-	-	-	-	25.000.000.000
- Pembagian laba Pemerintah Daerah	-	-	-	-	(10.463.796.563)	(10.463.796.563)
- Pembentukan Cadangan umum	-	3.139.138.969	-	-	(3.139.138.969)	-
- Pembentukan Cadangan tujuan	-	-	2.092.759.312	-	(2.092.759.312)	-
- Dana kesejahteraan	-	-	-	-	(2.092.759.312)	(2.092.759.312)
- Jasa produksi	-	-	-	-	(2.092.759.313)	(2.092.759.313)
- <i>Corporate Social Responsibility (CSR)</i>	-	-	-	-	(1.046.379.657)	(1.046.379.657)
- Laba tahun berjalan	-	-	-	-	22.640.195.844	22.640.195.844
SALDO 31 DESEMBER 2018	155.000.000.000	21.657.914.197	17.493.056.018	85.450.000	22.640.195.844	216.876.616.060

Catatan atas laporan keuangan merupakan bagian yang tidak terpisahkan dari laporan keuangan secara keseluruhan.

Lampiran 14. Laporan Arus Kas Bank Sleman 2017 dan 2018

PD BPR BANK SLEMAN
LAPORAN ARUS KAS
UNTUK TAHUN YANG BERAKHIR PADA TANGGAL 31 DESEMBER 2018
 (Disajikan dalam Rupiah Penuh, kecuali Dinyatakan Lain)

	Catatan	2018	2017
ARUS KAS DARI AKTIVITAS OPERASI			
Laba neto		22.640.195.844	20.927.593.125
Penyesuaian untuk merekonsiliasi laba neto menjadi kas bersih yang diperoleh dari kegiatan operasi:			
Penyusutan aset tetap		1.282.196.239	1.213.065.249
Penyisihan kerugian (pemulihan atas penyisihan):			
Penempatan pada bank lain (selain giro)		636.274.000	(68.998.000)
Kredit yang diberikan		120.783.864	412.854.578
Amortisasi aset tetap tak berwujud		111.704.703	174.387.279
Perubahan aset dan kewajiban operasi:			
Pendapatan bunga yang akan diterima		60.457.472	(129.278.119)
Penempatan pada bank lain		(7.823.446.431)	13.854.211.739
Kredit yang diberikan		(28.654.655.272)	(54.558.315.895)
Aset lain-lain		1.860.777.353	90.253.023
Kewajiban segera		(345.271.545)	231.343.563
Utang bunga		(134.869.233)	(122.896.725)
Utang pajak		(233.125.499)	264.032.838
Simpanan		19.920.111.509	12.550.116.348
Simpanan dari bank lain		(4.112.037.820)	(1.363.718.956)
Dana Setoran Modal - Kewajiban		-	(1.000.000.000)
Kewajiban imbalan pascakerja		-	879.328.450
Kewajiban lain-lain		(507.648.725)	(254.724.512)
Arus kas neto (untuk) dari aktivitas operasi		4.821.446.459	(6.900.746.015)
ARUS KAS DARI AKTIVITAS INVESTASI			
Pembelian aset tetap dan inventaris		(5.543.101.750)	(767.493.844)
Pembelian aset tetap tidak berwujud		(55.000.000)	(197.879.000)
Arus kas neto untuk aktivitas investasi		(5.598.101.750)	(965.372.844)
ARUS KAS DARI AKTIVITAS PENDANAAN			
Dana setoran modal-ekuitas		25.000.000.000	20.000.000.000
Pembagian laba Pemda		(10.463.796.563)	(9.084.830.552)
Pembayaran dana kesejahteraan pegawai		(2.092.759.312)	(1.816.966.111)
Pembayaran jasa produksi karyawan		(2.092.759.313)	(1.816.966.111)
Corporate Social Responsibility (CSR)		(1.046.379.657)	(908.483.055)
Tax Amnesty		-	85.450.000
Arus kas neto untuk aktivitas pendanaan		9.304.305.156	6.458.204.171
KENAIKAN (PENURUNAN) ARUS KAS		8.527.649.865	(1.407.914.688)
KAS DAN SETARA KAS PADA AWAL PERIODE		23.590.393.111	24.998.307.799
KAS DAN SETARA KAS PADA AKHIR PERIODE		32.118.042.976	23.590.393.111
Kas dan Setara Kas terdiri dari:			
Kas		6.500.604.200	6.337.659.600
Penempatan pada Bank Lain-Giro		25.617.438.776	17.252.733.511
Jumlah		32.118.042.976	23.590.393.111

Catatan atas laporan keuangan merupakan bagian yang tidak terpisahkan dari laporan keuangan secara keseluruhan.