

## **BAB IV**

### **GAMBARAN UMUM DAN OBJEK PENELITIAN**

#### **A. Gambaran Umum dan Objek Penelitian**

##### **1. Kelompok Studi Pasar Modal Fakultas Ekonomi dan Bisnis Universitas**

Muhammadiyah Yogyakarta

Kelompok Studi Pasar Modal Fakultas Ekonomi dan Bisnis Universitas Muhammadiyah Yogyakarta atau biasa disebut dengan KSPM FEB UMY merupakan komunitas yang bergerak di bidang pasar modal dibawah naungan Fakultas Ekonomi dan Bisnis Universitas Muhammadiyah Yogyakarta yang bekerja sama dengan Bursa Efek Indonesia.

Kelompok Studi Pasar Modal Fakultas Ekonomi dan Bisnis Universitas Muhammadiyah Yogyakarta terletak di Ruang Galeri Investasi Bursa Efek Indonesia pada lantai 2 Gedung Ki Bagus Hadikusumo Universitas Muhammadiyah Yogyakarta.

Kelompok Studi Pasar Modal Fakultas Ekonomi dan Bisnis Universitas Muhammadiyah Yogyakarta mempunyai agenda rutin untuk belajar bersama mengenai pasar modal. Tidak hanya mempelajari, tetapi Kelompok Studi Pasar Modal Fakultas Ekonomi dan Bisnis juga mempunyai program kerja untuk mengedukasi masyarakat secara langsung mengenai pasar modal, bisa melalui seminar, sosialisasi, sekolah pasar modal bahkan di sosial media.

Anggota Kelompok Studi Pasar Modal Fakultas Ekonomi dan Bisnis Universitas Muhammadiyah Yogyakarta diwajibkan untuk mempunyai akun pasar modal, dan pada tahun ini sudah diwajibkan untuk memiliki akun pasar modal syariah. Anggota Kelompok Studi Pasar Modal Fakultas Ekonomi dan Bisnis Universitas Muhammadiyah Yogyakarta pada periode 2018-2019 ini adalah sebanyak 144 orang. Anggota terdiri dari berbagai jurusan di Universitas Muhammadiyah Yogyakarta, tetapi masih didominasi oleh mahasiswa Fakultas Ekonomi dan Bisnis. Karena Galeri Investasi yang ada di Universitas Muhammadiyah Yogyakarta terletak di gedung Fakultas Ekonomi dan Bisnis. Oleh karena itu, mahasiswa Fakultas Ekonomi dan Bisnis yang mempunyai akses mudah untuk mengikuti Kelompok Studi Pasar Modal tersebut.

2. Kelompok Studi Pasar Modal Fakultas Hukum Universitas Islam Indonesia

Kelompok Studi Pasar Modal Fakultas Hukum Universitas Islam Indonesia atau biasa disebut dengan KSPM FH UII merupakan komunitas yang bergerak di bidang pasar modal dibawah naungan Fakultas Hukum Universitas Islam Indonesia yang bekerja sama dengan Bursa Efek Indonesia.

Kelompok Studi Pasar Modal Fakultas Hukum Universitas Islam Indonesia terletak di Galeri Investasi lantai 2 Fakultas Hukum Universitas Islam Indonesia pada jalan Tamansiswa nomor 158 Daerah Istimewa Yogyakarta.

Kelompok Studi Pasar Modal Fakultas Hukum Universitas Islam Indonesia mempunyai agenda rutin untuk belajar bersama mengenai pasar modal. Tidak hanya mempelajari, tetapi Kelompok Studi Pasar Modal Fakultas Hukum ini juga mempunyai program kerja untuk mengedukasi masyarakat secara langsung mengenai pasar modal, bisa melalui seminar, sosialisasi, diskusi pasar modal, sekolah pasar modal bahkan di sosial media.

Anggota Kelompok Studi Pasar Modal Fakultas Hukum Universitas Islam Indonesia dianjurkan untuk mempunyai akun pasar modal, dan pada tahun ini sudah diwajibkan untuk memiliki akun pasar modal syariah. Anggota Kelompok Studi Pasar Modal Fakultas Hukum Universitas Islam Indonesia pada periode 2018-2019 ini adalah sebanyak 55 orang.

3. Kelompok Studi Pasar Modal Syariah Fakultas Ilmu Agama Islam Universitas Islam Indonesia

Kelompok Studi Pasar Modal Syariah Fakultas Ilmu Agama Islam Universitas Islam Indonesia atau biasa disebut dengan KSPMS FIAI UII merupakan komunitas yang bergerak di bidang pasar modal dibawah naungan Fakultas Ilmu Agama Islam Universitas Islam Indonesia yang bekerja sama dengan Bursa Efek Indonesia.

Kelompok Studi Pasar Modal Syariah Fakultas Ilmu Agama Islam Universitas Islam Indonesia terletak di Galeri Investasi Syariah di gedung Fakultas Ilmu Agama Islam Universitas Islam Indonesia jalan Kaliurang

Kilometer 14,5, Krawitan, Umbulmartani, Sleman, Kabupaten Sleman, Daerah Istimewa Yogyakarta

Kelompok Studi Pasar Modal Syariah Fakultas Ilmu Agama Islam Universitas Islam Indonesia mempunyai agenda rutin untuk belajar bersama mengenai pasar modal. Tidak hanya mempelajari, tetapi Kelompok Studi Pasar Modal Syariah Fakultas Ilmu Agama Islam ini juga mempunyai program kerja untuk mengedukasi masyarakat secara langsung mengenai pasar modal, bisa melalui kajian ekonomi, sosialisasi, diskusi pasar modal, sekolah pasar modal bahkan di sosial media.

Anggota Kelompok Studi Pasar Modal Syariah Fakultas Ilmu Agama Islam Universitas Islam Indonesia dianjurkan untuk mempunyai akun pasar modal syariah. Anggota Kelompok Studi Pasar Modal Syariah Fakultas Ilmu Agama Islam Universitas Islam Indonesia pada periode 2018-2019 ini adalah sebanyak 18 orang.

#### 4. Kelompok Studi Pasar Modal Universitas Ahmad Dahlan

Kelompok Studi Pasar Modal Universitas Ahmad Dahlan atau biasa disebut dengan KSPM UAD merupakan komunitas yang bergerak di bidang pasar modal dibawah naungan Fakultas Ekonomi dan Bisnis Universitas Ahmad Dahlan yang bekerja sama dengan Bursa Efek Indonesia.

Kelompok Studi Pasar Modal Universitas Ahmad Dahlan terletak di Galeri Investasi di gedung Fakultas Ekonomi dan Bisnis, Semaki, Umbulharjo, Daerah Istimewa Yogyakarta.

Kelompok Studi Pasar Modal Universitas Ahmad Dahlan mempunyai agenda rutin untuk belajar bersama mengenai pasar modal. Tidak hanya mempelajari, tetapi Kelompok Studi Pasar Modal Fakultas Ekonomi dan Bisnis ini juga mempunyai program kerja untuk mengedukasi masyarakat secara langsung mengenai pasar modal, bisa melalui sosialisasi, diskusi pasar modal, sekolah pasar modal bahkan di sosial media.

Anggota Kelompok Studi Pasar Modal Universitas Ahmad Dahlan dianjurkan untuk mempunyai akun pasar modal syariah. Anggota Kelompok Studi Pasar Modal Universitas Ahmad Dahlan pada periode 2018-2019 ini adalah sebanyak 21 orang.

## **B. Deskripsi Responden**

Penelitian ini menggunakan data hasil penyebaran kuesioner kepada 149 responden. Responden terdiri dari mahasiswa yang tergabung di dalam Kelompok Studi Pasar Modal Fakultas Ekonomi dan Bisnis Universitas Muhammadiyah Yogyakarta, Kelompok Studi Pasar Modal Fakultas Hukum Universitas Islam Indonesia, Kelompok Studi Pasar Modal Syariah Fakultas Ilmu Agama Islam Universitas Islam Indonesia dan Kelompok Studi Pasar Modal Universitas Ahmad Dahlan. Kuesioner dibagikan secara online melalui *Google Form*. Adapun deskripsi lain mengenai responden penelitian adalah sebagai berikut:

### **1. Komunitas**

Adapun data mengenai jumlah responden pada Kelompok Studi Pasar Modal Fakultas Ekonomi dan Bisnis Universitas Muhammadiyah

Yogyakarta sebanyak 90 responden atau 60%, pada Kelompok Studi Pasar Modal Fakultas Hukum Universitas Islam Indonesia sebanyak 35 orang atau 23%, pada Kelompok Studi Pasar Modal Syariah Fakultas Ilmu Agama Islam Universitas Islam Indonesia sebanyak 11 orang atau 8% dan pada Kelompok Studi Pasar Modal Universitas Ahmad Dahlan adalah sebanyak 13 orang atau 9%.

**Tabel 4.1**  
**Jumlah Responden**

No	Komunitas	Frekuensi	Persentase
1	KSPM FEB UMY	90	60%
2	KSPM FH UII	35	23%
3	KSPMS FIAI UII	11	8%
4	KSPM UAD	13	9%
<b>Total</b>		149	100%

Sumber : Hasil olah data *Microsoft Excel*

## 2. Jenis Kelamin

Dilihat dari tabel 5.2, Dari 149 responden yang terdiri dari Mahasiswa Kelompok Studi Pasar Modal Fakultas Ekonomi dan Bisnis Universitas Muhammadiyah Yogyakarta, Kelompok Studi Pasar Modal Fakultas Hukum Universitas Islam Indonesia, Kelompok Studi Pasar Modal Syariah Universitas Islam Indonesia dan Kelompok Studi Pasar Modal Universitas Ahmad Dahlan menunjukkan bahwa mayoritas jenis kelamin adalah laki-laki yaitu 81 orang atau 54% sedangkan perempuan sebanyak 68 orang atau 46%.

**Tabel 4.2**  
**Jenis Kelamin Responden**

No	Jenis Kelamin	Frekuensi	Persentase (%)
1	Laki-laki	81	54%
2	Perempuan	68	46%
<b>Total</b>		149	100%

Sumber : Hasil olah data *Microsoft Excel*

### 3. Usia

Dapat dilihat pada tabel 4.3, dari 149 responden yang terdiri atas Mahasiswa Kelompok Studi Pasar Modal Fakultas Ekonomi dan Bisnis Universitas Muhammadiyah Yogyakarta, Kelompok Studi Pasar Modal Fakultas Hukum Universitas Islam Indonesia, Kelompok Studi Pasar Modal Syariah Universitas Islam Indonesia dan Kelompok Studi Pasar Modal Universitas Ahmad Dahlan menunjukkan bahwa responden yang berusia 18 Tahun sebanyak 20 orang atau 15 %, usia 19 Tahun sebanyak 42 orang atau 28%, usia 20 Tahun sebanyak 34 orang atau 23%, usia 21 Tahun sebanyak 33 orang atau 22%, dan usia 22 Tahun sebanyak 18 orang atau sebesar 12%.

**Tabel 4.3**  
**Tingkat Usia Responden**

No	Usia	Frekuensi	Persentase (%)
1	18	22	15%
2	19	42	28%
3	20	34	23%
4	21	33	22%
5	22	18	12%
<b>Total</b>		149	100%

Sumber : Hasil olah data *Microsoft Excel*

#### 4. Deskripsi Jawaban Responden

Sebelum mengolah data hasil kuesioner, peneliti akan memaparkan hasil distribusi jawaban responden berdasarkan variabel motivasi investasi, pengetahuan investasi, teknologi dan kemampuan finansial. Berdasarkan pembahasan yang sudah dijelaskan sebelumnya, peneliti menggunakan skala likert untuk mengkuantitatifkan jawaban responden dengan menggunakan skor. Adapun pembagian skornya adalah sebagai berikut :

Sangat Tidak Setuju (STS) diberi skor 1

Tidak Setuju (TS) diberi skor 2

Netral (N) diberi skor 3

Setuju (S) diberi skor 4

Sangat Setuju (SS) diberi skor 5

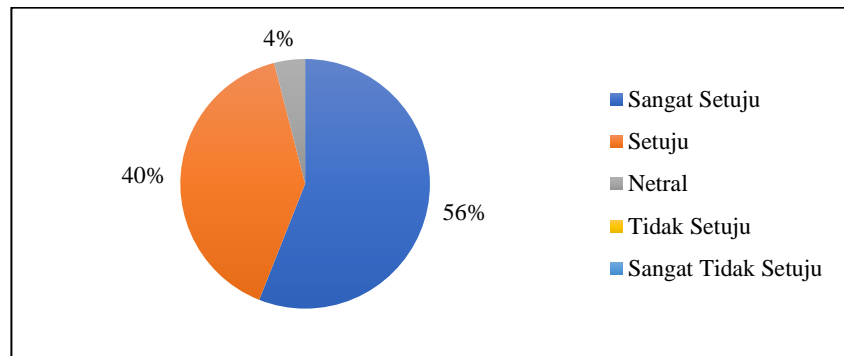
Berikut adalah distribusi jawaban responden berdasarkan item pertanyaan dalam variabel motivasi investasi, pengetahuan investasi, teknologi, kemampuan finansial dan minat.

##### a. Variabel Motivasi Investasi

Distribusi jawaban responden berdasarkan variabel motivasi investasi dapat dilihat sebagai berikut :



1) Saya sangat bersemangat untuk mengikuti pelatihan maupun seminar investasi

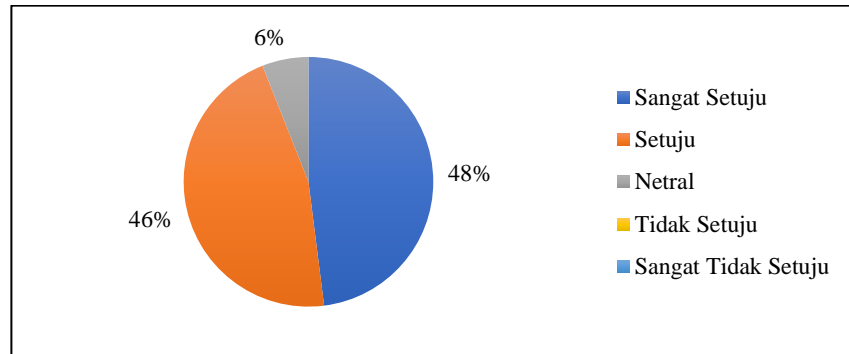


Sumber: Data Primer Diolah, 2019

**Gambar 4.1**  
**Distribusi Jawaban Responden terhadap Variabel X1.1 (saya sangat bersemangat untuk mengikuti pelatihan maupun seminar investasi)**

Dari 149 responden yang memberikan tanggapan mengenai kuesioner dengan pernyataan “saya sangat bersemangat untuk mengikuti pelatihan maupun seminar investasi” (X1.1) terdapat atau 4% yang menyatakan netral, 40% yang menyatakan setuju dan 56% yang menyatakan sangat setuju. Tidak ada responden yang menyatakan tidak setuju dan sangat tidak setuju, sehingga dapat disimpulkan bahwa sebagian besar responden menilai sangat setuju terhadap pernyataan “saya sangat bersemangat untuk mengikuti pelatihan maupun seminar investasi” (X1.1).

2) Saya sangat memperhatikan ketika narasumber memaparkan materi investasi dalam pelatihan maupun seminar investasi

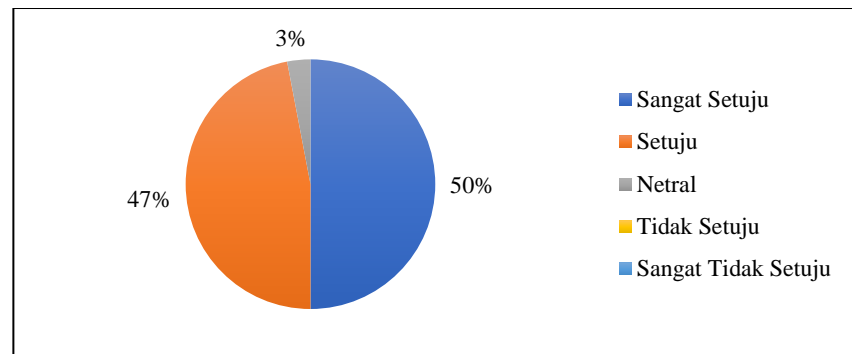


Sumber: Data Primer Diolah, 2019

**Gambar 4.2**  
**Distribusi Jawaban Responden terhadap Variabel X1.2 (saya sangat memperhatikan ketika narasumber memaparkan materi investasi dalam pelatihan maupun seminar investasi)**

Dari 149 responden yang memberikan tanggapan mengenai kuesioner dengan pernyataan “saya sangat memperhatikan ketika narasumber memaparkan materi investasi dalam pelatihan maupun seminar investasi” (X1.2) terdapat 6% yang menyatakan netral, 46% yang menyatakan setuju dan 48% yang menyatakan sangat setuju. Tidak ada responden yang menyatakan tidak setuju dan sangat tidak setuju, sehingga dapat disimpulkan bahwa sebagian besar responden menilai sangat setuju terhadap pernyataan “saya sangat memperhatikan ketika narasumber memaparkan materi investasi dalam pelatihan maupun seminar investasi” (X1.2)

3) Saya akan menyisihkan uang saya untuk membeli produk investasi

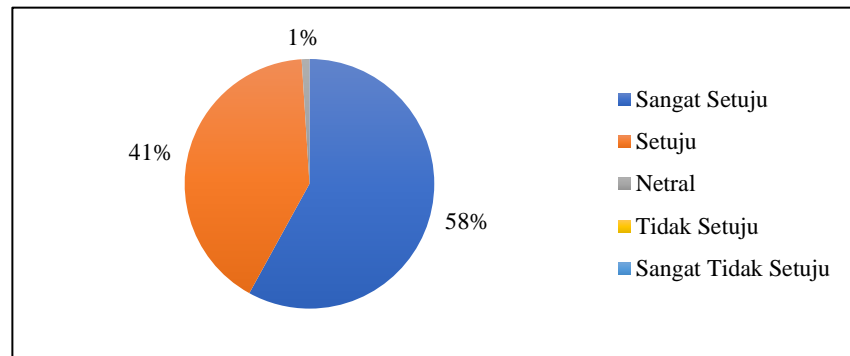


Sumber: Data Primer Diolah, 2019

**Gambar 4.3**  
**Distribusi Jawaban Responden terhadap Variabel X1.3 (saya akan menyisihkan uang saya untuk membeli produk investasi)**

Dari 149 responden yang memberikan tanggapan mengenai kuesioner dengan pernyataan “saya akan menyisihkan uang saya untuk membeli produk investasi” (X1.3 ) terdapat 3% yang menyatakan netral, 47% yang menyatakan setuju dan 50% yang menyatakan sangat setuju. Tidak ada responden yang menyatakan tidak setuju dan sangat tidak setuju, sehingga dapat disimpulkan bahwa sebagian besar responden menilai sangat setuju terhadap pernyataan “saya akan menyisihkan uang saya untuk membeli produk investasi” (X1.3).

- 4) Saya akan menyusun rencana investasi saya dalam jangka panjang ataupun pendek

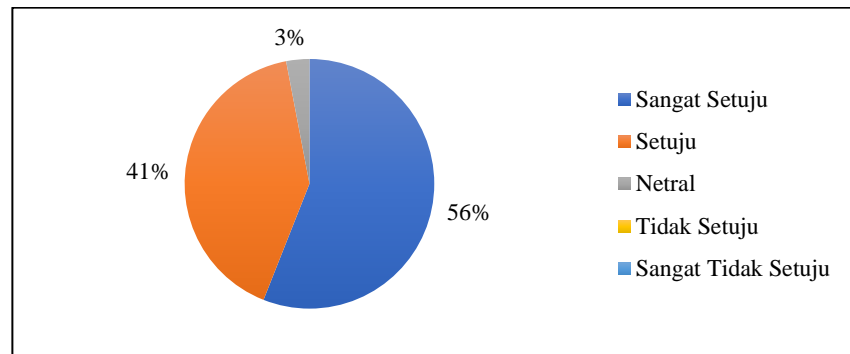


Sumber: Data Primer Diolah, 2019

**Gambar 4.4**  
**Distribusi Jawaban Responden terhadap Variabel X1.4 (saya akan menyusun rencana investasi saya dalam jangka panjang ataupun pendek)**

Dari 149 responden yang memberikan tanggapan mengenai kuesioner dengan pernyataan “saya akan menyusun rencana investasi saya dalam jangka panjang ataupun pendek” (X1.4) terdapat 1% yang menyatakan netral, 41% yang menyatakan setuju dan 58% yang menyatakan sangat setuju. Tidak ada responden yang menyatakan tidak setuju dan sangat tidak setuju, sehingga dapat disimpulkan bahwa sebagian besar responden menilai sangat setuju terhadap pernyataan “saya akan menyusun rencana investasi saya dalam jangka panjang ataupun pendek” (X1.4).

5) Saya akan terus mencari informasi berupa tutorial maupun tips dalam berinvestasi



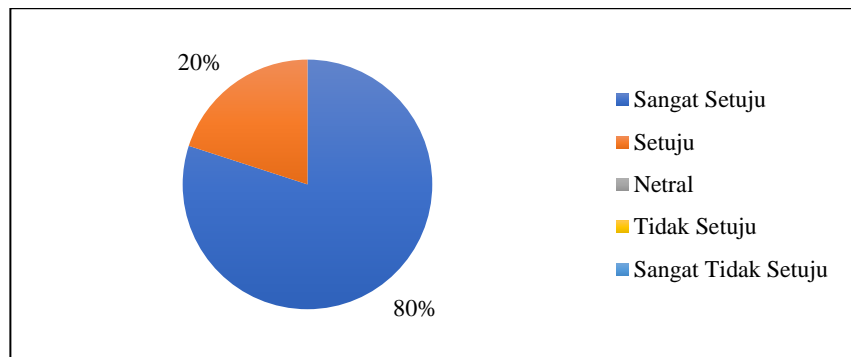
Sumber: Data Primer Diolah, 2019

**Gambar 4.5**  
**Distribusi Jawaban Responden terhadap Variabel X1.5 (saya akan terus mencari informasi berupa tutorial maupun tips dalam berinvestasi)**

Dari 149 responden yang memberikan tanggapan mengenai kuesioner dengan pernyataan “saya akan terus mencari informasi berupa tutorial maupun tips dalam berinvestasi” (X1.5) 3% yang menyatakan netral, 41% yang menyatakan setuju dan 56% yang menyatakan sangat setuju. Tidak ada responden yang menyatakan tidak setuju dan sangat tidak setuju, sehingga dapat disimpulkan bahwa sebagian besar responden menilai sangat setuju terhadap pernyataan “Saya akan terus mencari informasi berupa tutorial maupun tips dalam berinvestasi” (X1.5).

b. Variabel Pengetahuan Investasi

- 1) Pemahaman mengenai pengetahuan dasar investasi wajib diketahui sebelum melakukan investasi

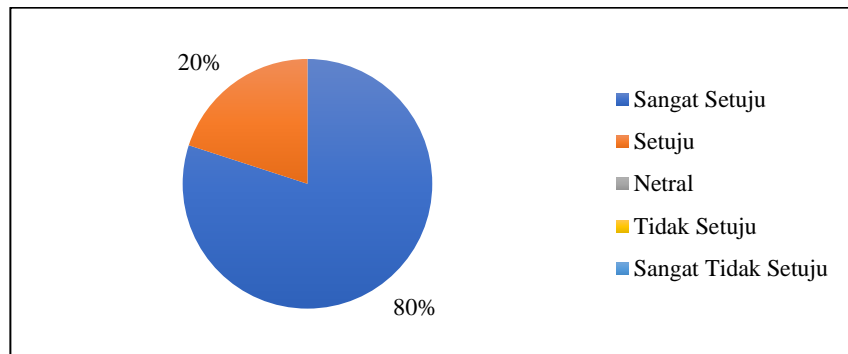


Sumber: Data Primer Diolah, 2019

**Gambar 4.6**  
**Distribusi Jawaban Responden terhadap Variabel X2.1**  
**(Pemahaman mengenai pengetahuan dasar investasi wajib**  
**diketahui sebelum melakukan investasi)**

Dari 149 responden yang memberikan tanggapan mengenai kuesioner dengan pernyataan “Pemahaman mengenai pengetahuan dasar investasi wajib diketahui sebelum melakukan investasi” (X2.1) terdapat 20% yang menyatakan setuju dan 80% yang menyatakan sangat setuju. Tidak ada responden yang menyatakan netral, tidak setuju dan sangat tidak setuju, sehingga dapat disimpulkan bahwa sebagian besar responden menilai sangat setuju terhadap pernyataan pemahaman mengenai “pengetahuan dasar investasi wajib diketahui sebelum melakukan investasi” (X2.1).

2) Sosialisasi tentang investasi membantu investor untuk menambah pengetahuan investasi

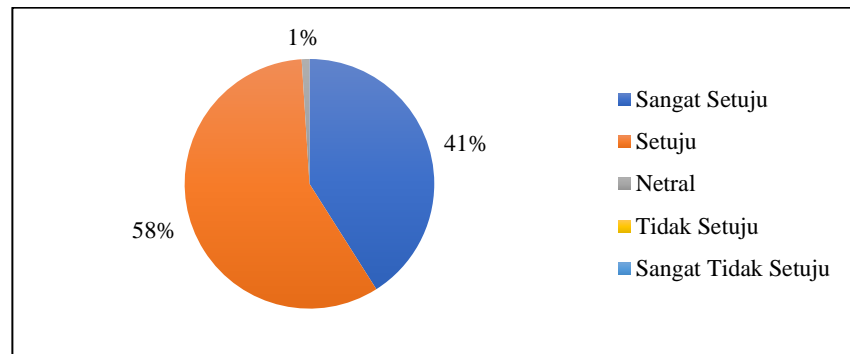


Sumber: Data Primer Diolah, 2019

**Gambar 4.7**  
**Distribusi Jawaban Responden terhadap Variabel X2.2**  
**(sosialisasi tentang investasi membantu investor untuk**  
**menambah pengetahuan investasi)**

Dari 149 responden yang memberikan tanggapan mengenai kuesioner dengan pernyataan “sosialisasi tentang investasi membantu investor untuk menambah pengetahuan investasi” (X2.2) terdapat 48 orang atau 32% yang menyatakan setuju dan 101 orang atau 68% yang menyatakan sangat setuju. Tidak ada responden yang menyatakan netral, tidak setuju dan sangat tidak setuju, sehingga dapat disimpulkan bahwa sebagian besar responden menilai sangat setuju terhadap pernyataan “sosialisasi tentang investasi membantu investor untuk menambah pengetahuan investasi” (X2.2)

3) Mengerti dalam hal pengukuran tingkat risiko membantu investor dalam meminimalisir kerugian



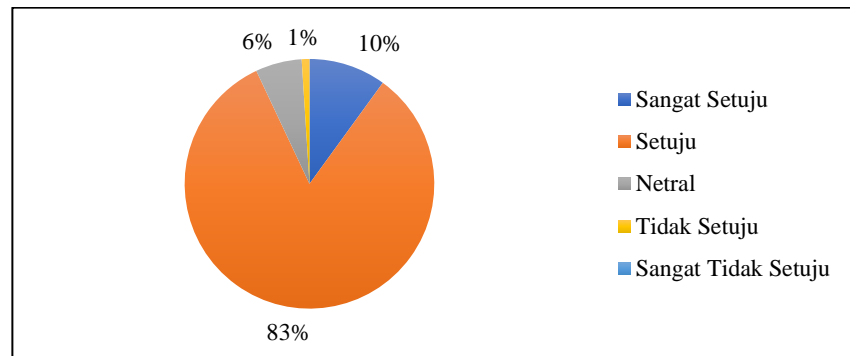
Sumber: Data Primer Diolah, 2019

**Gambar 4.8**  
**Distribusi Jawaban Responden terhadap Variabel X2.3**  
**(mengerti dalam hal pengukuran tingkat risiko membantu**  
**investor dalam meminimalisir kerugian)**

Dari 149 responden yang memberikan tanggapan mengenai kuesioner dengan pernyataan “mengerti dalam hal pengukuran tingkat risiko membantu investor dalam meminimalisir kerugian” (X2.3) terdapat 1% yang menyatakan netral, 58% yang menyatakan setuju dan 41% yang menyatakan sangat setuju. Tidak ada responden yang menyatakan tidak setuju dan sangat tidak setuju, sehingga dapat disimpulkan bahwa sebagian besar responden menilai setuju terhadap pernyataan “mengerti dalam hal pengukuran tingkat risiko membantu investor dalam meminimalisir kerugian” (X2.3).



4) Keuntungan yang diperoleh dari investasi sebanding dengan risiko yang akan ditanggung

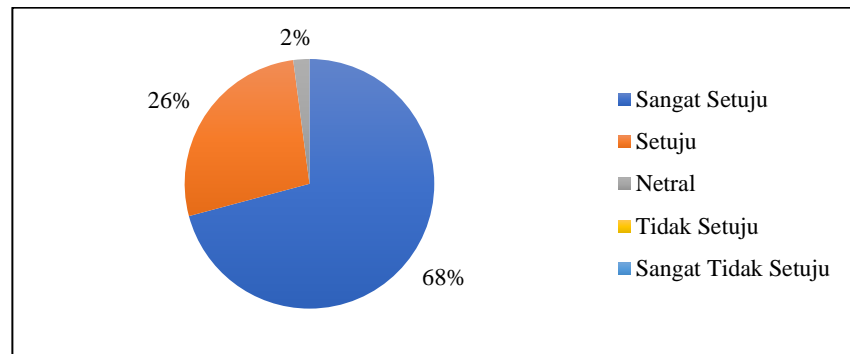


Sumber: Data Primer Diolah, 2019

**Gambar 4.9**  
**Distribusi Jawaban Responden terhadap Variabel X2.4**  
**(keuntungan yang diperoleh dari investasi sebanding dengan**  
**risiko yang akan ditanggung)**

Dari 149 responden yang memberikan tanggapan mengenai kuesioner dengan pernyataan “keuntungan yang diperoleh dari investasi sebanding dengan risiko yang akan ditanggung” (X2.4) terdapat 1% yang menyatakan tidak setuju, 6% yang menyatakan netral, 83% yang menyatakan setuju dan 10% yang menyatakan sangat setuju. Tidak ada responden yang menyatakan sangat tidak setuju, tetapi terdapat 2 responden yang menyatakan tidak setuju. Meskipun demikian, dominasi tetap pada pernyataan setuju. Sehingga dapat disimpulkan bahwa sebagian besar responden menilai setuju terhadap pernyataan “Keuntungan yang diperoleh dari investasi sebanding dengan risiko yang akan ditanggung” (X2.4).

- 5) Saya menganalisis perhitungan untuk dapat mengetahui *return* yang akan diperoleh sebelum memilih target investasi saya



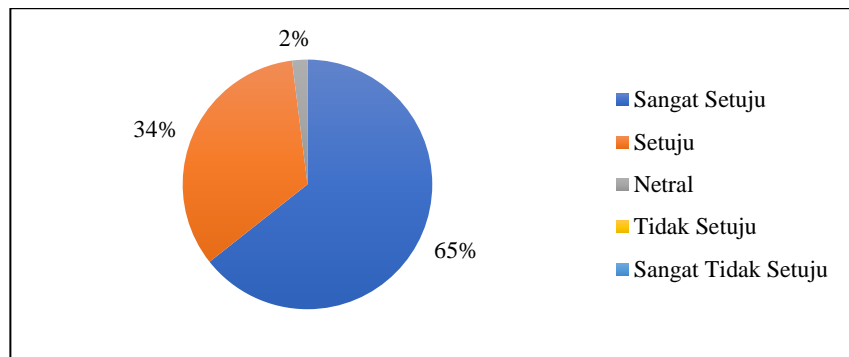
Sumber: Data Primer Diolah, 2019

**Gambar 4.10**  
**Distribusi Jawaban Responden terhadap Variabel X2.5 (saya menganalisis perhitungan untuk dapat mengetahui *return* yang akan diperoleh sebelum memilih target investasi saya)**

Dari 149 responden yang memberikan tanggapan mengenai kuesioner dengan pernyataan “saya menganalisis perhitungan untuk dapat mengetahui *return* yang akan diperoleh sebelum memilih target investasi saya” (X2.5) terdapat 2% yang menyatakan netral, 26% yang menyatakan setuju dan 68% yang menyatakan sangat setuju. Tidak ada responden yang menyatakan tidak setuju dan sangat tidak setuju, sehingga dapat disimpulkan bahwa sebagian besar responden menilai sangat setuju terhadap pernyataan “saya menganalisis perhitungan untuk dapat mengetahui *return* yang akan diperoleh sebelum memilih target investasi saya” (X2.5).

c. Variabel Teknologi

- 1) Teknologi memudahkan saya untuk mencari informasi mengenai investasi

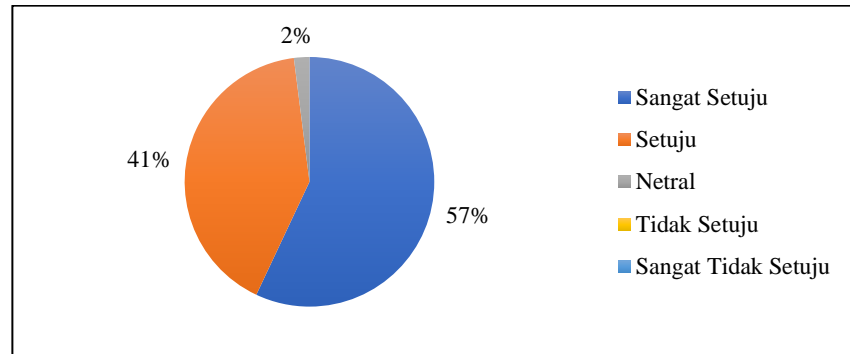


Sumber: Data Primer Diolah, 2019

**Gambar 4.11**  
**Distribusi Jawaban Responden terhadap Variabel X3.1**  
**(teknologi memudahkan saya untuk mencari informasi**  
**mengenai investasi)**

Dari 149 responden yang memberikan tanggapan mengenai kuesioner dengan pernyataan “teknologi memudahkan saya untuk mencari informasi mengenai investasi” (X3.1) terdapat 1% yang menyatakan netral, 34% yang menyatakan setuju dan 65% yang menyatakan sangat setuju. Tidak ada responden yang menyatakan tidak setuju dan sangat tidak setuju, sehingga dapat disimpulkan bahwa sebagian besar responden menilai sangat setuju terhadap pernyataan “teknologi memudahkan saya untuk mencari informasi mengenai investasi” (X3.1).

2) Dengan adanya teknologi saya dapat meningkatkan pengetahuan mengenai investasi

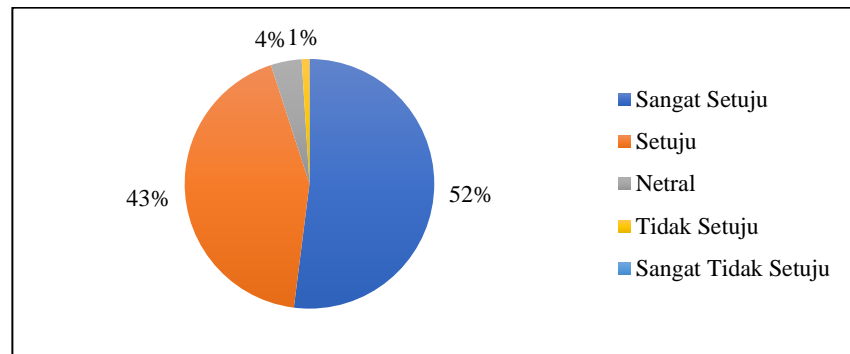


Sumber: Data Primer Diolah, 2019

**Gambar 4.12**  
**Distribusi Jawaban Responden terhadap Variabel X3.2**  
**(dengan adanya teknologi saya dapat meningkatkan pengetahuan mengenai investasi)**

Dari 149 responden yang memberikan tanggapan mengenai kuesioner dengan pernyataan “dengan adanya teknologi saya dapat meningkatkan pengetahuan mengenai investasi” (X3.2) terdapat 2% yang menyatakan netral, 41% yang menyatakan setuju dan 57% yang menyatakan sangat setuju. Tidak ada responden yang menyatakan tidak setuju dan sangat tidak setuju, sehingga dapat disimpulkan bahwa sebagian besar responden menilai sangat setuju terhadap pernyataan “dengan adanya teknologi saya dapat meningkatkan pengetahuan mengenai investasi” (X3.2).

3) Teknologi memudahkan saya untuk berbagi pengetahuan mengenai investasi dengan teman

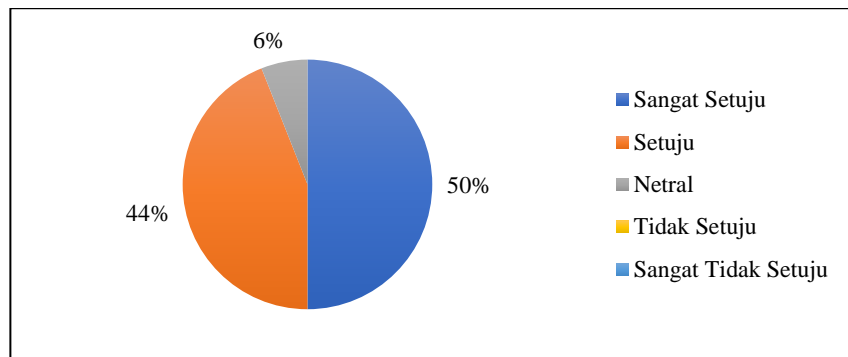


Sumber: Data Primer Diolah, 2019

**Gambar 4.13**  
**Distribusi Jawaban Responden terhadap Variabel X3.3**  
**(Teknologi memudahkan saya untuk berbagi pengetahuan mengenai investasi dengan teman)**

Dari 149 responden yang memberikan tanggapan mengenai kuesioner dengan pernyataan “Teknologi memudahkan saya untuk berbagi pengetahuan mengenai investasi dengan teman” (X3.3) terdapat 1% yang menyatakan tidak setuju, 4% yang menyatakan netral, 43% yang menyatakan setuju dan 52% yang menyatakan sangat setuju. Tidak ada responden yang menyatakan sangat tidak setuju, tetapi terdapat 2 orang yang menyatakan tidak setuju. Meskipun demikian, dominasi tetap di pernyataan sangat setuju, sehingga dapat disimpulkan bahwa sebagian besar responden menilai sangat setuju terhadap pernyataan “teknologi memudahkan saya untuk berbagi pengetahuan mengenai investasi dengan teman” (X3.3).

- 4) Dengan adanya teknologi, saya dapat mengakses buku elektronik maupun artikel mengenai investasi yang membuat saya lebih mudah memahaminya

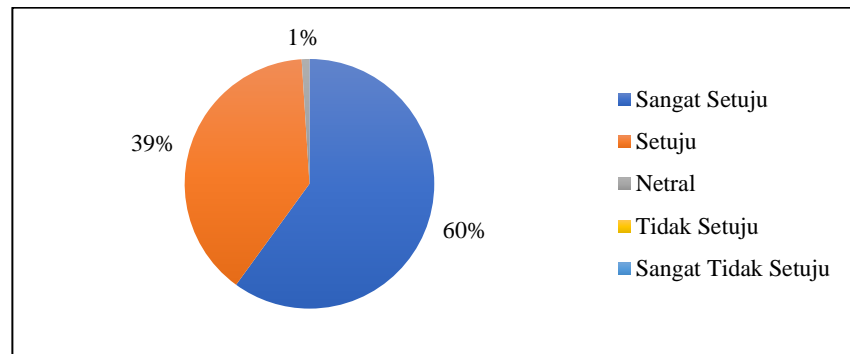


Sumber: Data Primer Diolah, 2019

**Gambar 4.14**  
**Distribusi Jawaban Responden terhadap Variabel X3.4**  
**(dengan adanya teknologi, saya dapat mengakses buku elektronik maupun artikel mengenai investasi yang membuat saya lebih mudah memahaminya)**

Dari 149 responden yang memberikan tanggapan mengenai kuesioner dengan pernyataan “dengan adanya teknologi, saya dapat mengakses buku elektronik maupun artikel mengenai investasi yang membuat saya lebih mudah memahaminya” (X3.4) terdapat 6% yang menyatakan netral, 44% yang menyatakan setuju dan 50% yang menyatakan sangat setuju. Tidak ada responden yang menyatakan tidak setuju dan sangat tidak setuju, sehingga dapat disimpulkan bahwa sebagian besar responden menilai sangat setuju terhadap pernyataan “dengan adanya teknologi, saya dapat mengakses buku elektronik maupun artikel mengenai investasi yang membuat saya lebih mudah memahaminya” (X3.4).

5) Dengan adanya teknologi, saya dapat mengetahui berita terkini mengenai investasi

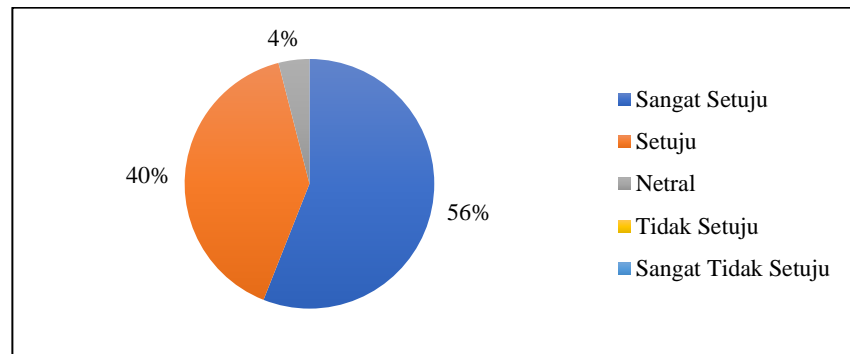


Sumber: Data Primer Diolah, 2019

**Gambar 4.15**  
**Distribusi Jawaban Responden terhadap Variabel X3.5**  
**(dengan adanya teknologi, saya dapat mengetahui berita**  
**terkini mengenai investasi)**

Dari 149 responden yang memberikan tanggapan mengenai “dengan adanya teknologi, saya dapat mengetahui berita terkini mengenai investasi” (X3.5) terdapat 1% yang menyatakan netral, 39% yang menyatakan setuju dan 60% yang menyatakan sangat setuju. Tidak ada responden yang menyatakan tidak setuju dan sangat tidak setuju, sehingga dapat disimpulkan bahwa sebagian besar responden menilai sangat setuju terhadap pernyataan “dengan adanya teknologi, saya dapat mengetahui berita terkini mengenai investasi” (X3.5).

6) Dengan adanya teknologi, memudahkan saya untuk analisis teknikal maupun fundamental dari perusahaan yang saya akan investasikan



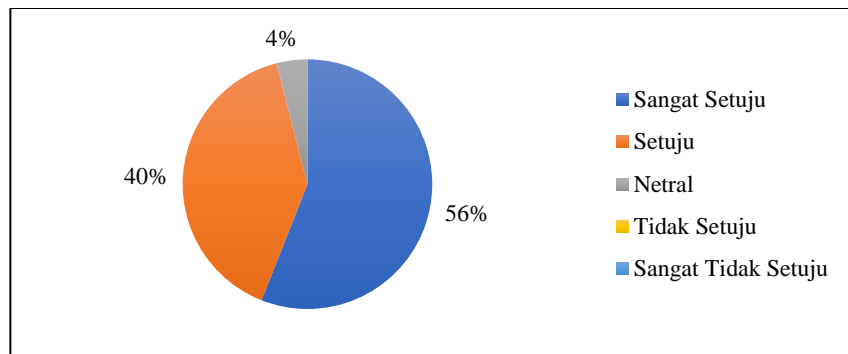
Sumber: Data Primer Diolah, 2019

**Gambar 4.16**  
**Distribusi Jawaban Responden terhadap Variabel X3.6**  
**(dengan adanya teknologi, memudahkan saya untuk analisis**  
**teknikal maupun fundamental dari perusahaan yang saya**  
**akan investasikan)**

Dari 149 responden yang memberikan tanggapan mengenai “dengan adanya teknologi, memudahkan saya untuk analisis teknikal maupun fundamental dari perusahaan yang saya akan investasikan” (X3.6) terdapat 4% yang menyatakan netral, 40% yang menyatakan setuju dan 56% yang menyatakan sangat setuju. Tidak ada responden yang menyatakan tidak setuju dan sangat tidak setuju, sehingga dapat disimpulkan bahwa sebagian besar responden menilai sangat setuju terhadap pernyataan “dengan adanya teknologi, memudahkan saya untuk analisis teknikal maupun fundamental dari perusahaan yang saya akan investasikan” (X3.6).



7) Teknologi melatih kemampuan analisis melalui aplikasi online



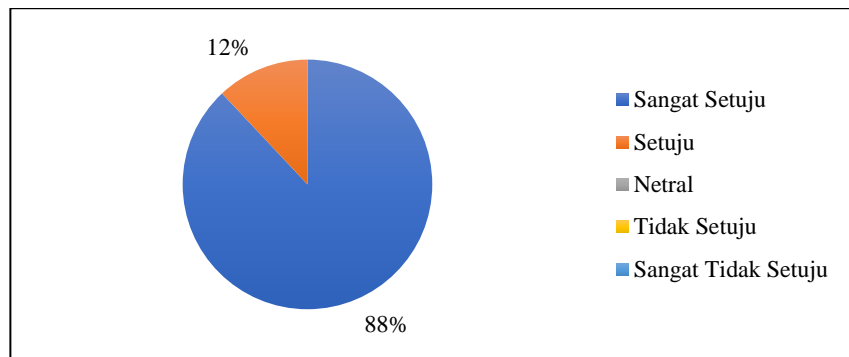
Sumber: Data Primer Diolah, 2019

**Gambar 4.17**  
**Distribusi Jawaban Responden terhadap Variabel X3.7**  
**(teknologi melatih kemampuan analisis melalui aplikasi online)**

Dari 149 responden yang memberikan tanggapan mengenai “teknologi melatih kemampuan analisis melalui aplikasi online” (X3.7) terdapat 3% yang menyatakan netral, 44% yang menyatakan setuju dan 53% yang menyatakan sangat setuju. Tidak ada responden yang menyatakan tidak setuju dan sangat tidak setuju, sehingga dapat disimpulkan bahwa sebagian besar responden menilai sangat setuju terhadap pernyataan “teknologi melatih kemampuan analisis melalui aplikasi online” (X3.7).

d. Variabel Kemampuan Finansial

1) Saya selalu mendapat pendapatan ataupun uang saku setiap bulannya

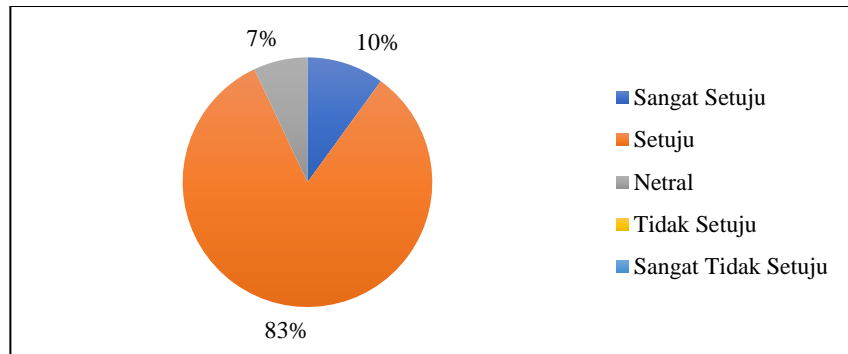


Sumber: Data Primer Diolah, 2019

**Gambar 4.18**  
**Distribusi Jawaban Responden terhadap Variabel X4.1 (saya selalu mendapat pendapatan ataupun uang saku setiap bulannya)**

Dari 149 responden yang memberikan tanggapan mengenai “saya selalu mendapat pendapatan ataupun uang saku setiap bulannya” (X4.1) terdapat 12% yang menyatakan setuju dan 88% yang menyatakan sangat setuju. Tidak ada responden yang menyatakan netral, tidak setuju dan sangat tidak setuju, sehingga dapat disimpulkan bahwa sebagian besar responden menilai sangat setuju terhadap pernyataan “saya selalu mendapat pendapatan ataupun uang saku setiap bulannya” X4.1.

2) Saya mampu memenuhi kebutuhan saya setiap bulannya

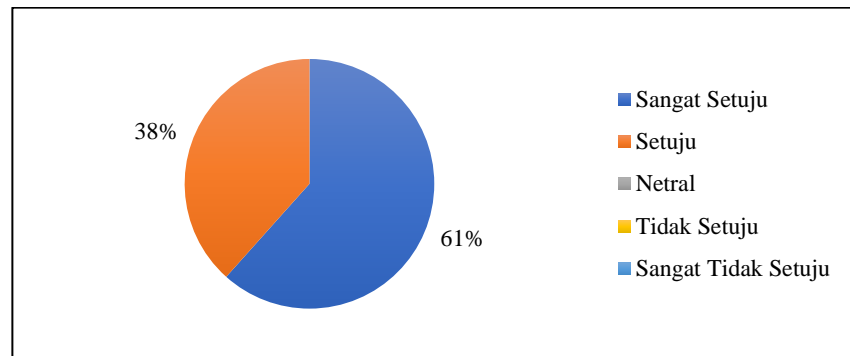


Sumber: Data Primer Diolah, 2019

**Gambar 4.19**  
**Distribusi Jawaban Responden terhadap Variabel X4.2 (saya mampu memenuhi kebutuhan saya setiap bulannya)**

Dari 149 responden yang memberikan tanggapan mengenai pernyataan “saya mampu memenuhi kebutuhan saya setiap bulannya” (X4.2) terdapat 7% yang menyatakan netral, 83% yang menyatakan setuju dan 10% yang menyatakan sangat setuju. Tidak ada responden yang menyatakan tidak setuju dan sangat tidak setuju, sehingga dapat disimpulkan bahwa sebagian besar responden menilai setuju terhadap pernyataan “saya mampu memenuhi kebutuhan saya setiap bulannya” (X4.2).

3) Menurut saya modal minimal untuk memulai investasi cukup terjangkau

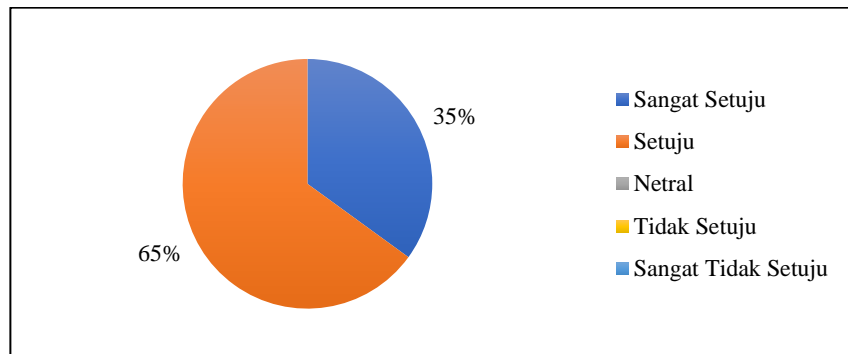


Sumber: Data Primer Diolah, 2019

**Gambar 4.20**  
**Distribusi Jawaban Responden terhadap Variabel X4.3**  
**(menurut saya modal minimal untuk memulai investasi cukup terjangkau)**

Dari 149 responden yang memberikan tanggapan mengenai pernyataan “menurut saya modal minimal untuk memulai investasi cukup terjangkau” (X4.3) terdapat 38% yang menyatakan setuju dan 61% yang menyatakan sangat setuju. Tidak ada responden yang menyatakan netral, tidak setuju dan sangat tidak setuju, sehingga dapat disimpulkan bahwa sebagian besar responden menilai sangat setuju terhadap pernyataan “menurut saya modal minimal untuk memulai investasi cukup terjangkau” (X4.3).

4) Saya mampu menyisihkan uang saya untuk berinvestasi di pasar modal Syariah



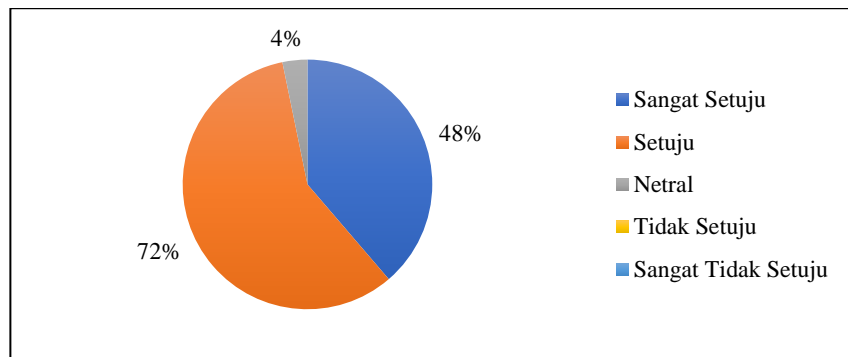
Sumber: Data Primer Diolah, 2019

**Gambar 4.21**  
**Distribusi Jawaban Responden terhadap Variabel X4.4 (saya mampu menyisihkan uang saya untuk berinvestasi di pasar modal syariah)**

Dari 149 responden yang memberikan tanggapan mengenai pernyataan “saya mampu menyisihkan uang saya untuk berinvestasi di pasar modal syariah” (X4.4) terdapat 65% yang menyatakan setuju dan 35% yang menyatakan sangat setuju. Tidak ada responden yang menyatakan netral, tidak setuju dan sangat tidak setuju, sehingga dapat disimpulkan bahwa sebagian besar responden menilai sangat setuju terhadap pernyataan “saya mampu menyisihkan uang saya untuk berinvestasi di pasar modal syariah” (X4.4).

e. Variabel Minat

- 1) Sebelum memulai investasi, saya selalu mencari informasi di berbagai media sebagai pertimbangan untuk pengambilan keputusan

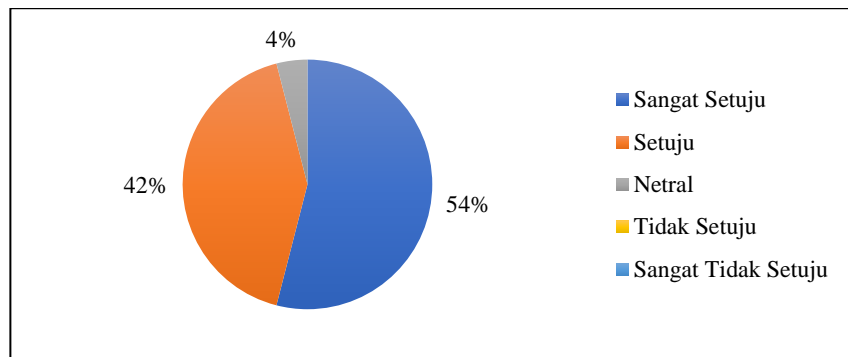


Sumber: Data Primer Diolah, 2019

**Gambar 4.22**  
**Distribusi Jawaban Responden terhadap Variabel Y.1**  
**(sebelum memulai investasi, saya selalu mencari informasi di**  
**berbagai media sebagai pertimbangan untuk pengambilan**  
**keputusan)**

Dari 149 responden yang memberikan tanggapan mengenai pernyataan “sebelum memulai investasi, saya selalu mencari informasi di berbagai media sebagai pertimbangan untuk pengambilan keputusan” (Y.1) terdapat 4% yang menyatakan netral, 48% yang menyatakan setuju dan 48% yang menyatakan sangat setuju. Tidak ada responden yang menyatakan tidak setuju dan sangat tidak setuju, sehingga dapat disimpulkan bahwa sebagian besar responden menilai sangat setuju terhadap pernyataan “sebelum memulai investasi, saya selalu mencari informasi di berbagai media sebagai pertimbangan untuk pengambilan keputusan” (Y.1).

2) Saya mencari tahu tentang kelebihan dan kekurangan dari jenis investasi yang saya ambil sebelum saya memutuskan untuk berinvestasi



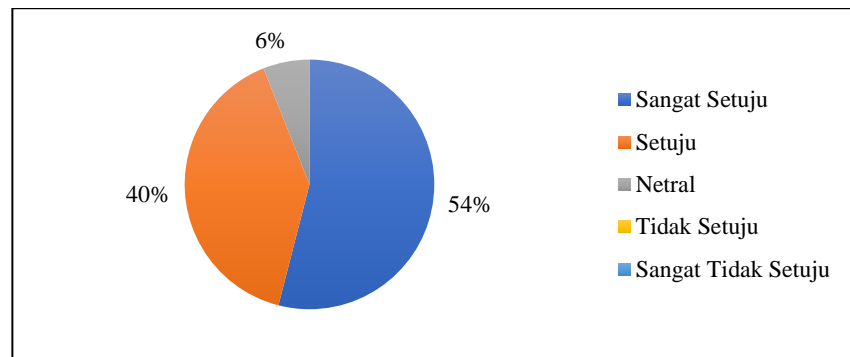
Sumber: Data Primer Diolah, 2019

**Gambar 4.23**

**Distribusi Jawaban Responden terhadap Variabel Y.2 (saya mencari tahu tentang kelebihan dan kekurangan dari jenis investasi yang saya ambil sebelum saya memutuskan untuk berinvestasi)**

Dari 149 responden yang memberikan tanggapan mengenai pernyataan “saya mencari tahu tentang kelebihan dan kekurangan dari jenis investasi yang saya ambil sebelum saya memutuskan untuk berinvestasi” (Y.2) terdapat 4% yang menyatakan netral, 42% yang menyatakan setuju dan 54% yang menyatakan sangat setuju. Tidak ada responden yang menyatakan tidak setuju dan sangat tidak setuju, sehingga dapat disimpulkan bahwa sebagian besar responden menilai sangat setuju terhadap pernyataan “saya mencari tahu tentang kelebihan dan kekurangan dari jenis investasi yang saya ambil sebelum saya memutuskan untuk berinvestasi” (Y.2).

- 3) Saya sangat tertarik untuk berinvestasi di pasar modal syariah dikarenakan berbagai informasi menarik mengenai kelebihan dari jenis investasi yang ditawarkan



Sumber: Data Primer Diolah, 2019

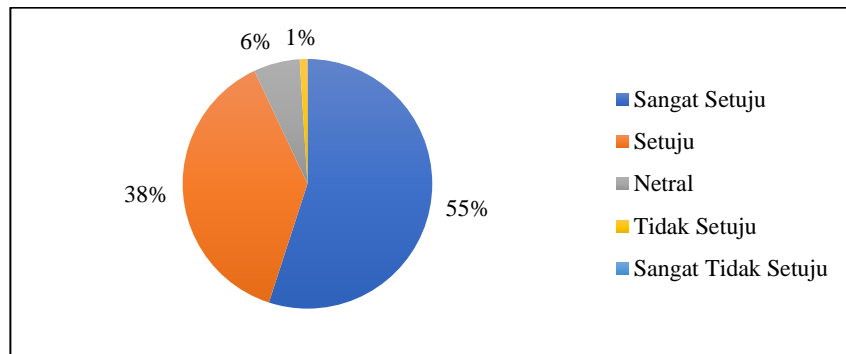
**Gambar 4.24**

**Distribusi Jawaban Responden terhadap Variabel Y.3 (saya sangat tertarik untuk berinvestasi di pasar modal syariah dikarenakan berbagai informasi menarik mengenai kelebihan dari jenis investasi yang ditawarkan)**

Dari 149 responden yang memberikan tanggapan mengenai pernyataan “saya sangat tertarik untuk berinvestasi di pasar modal syariah dikarenakan berbagai informasi menarik mengenai kelebihan dari jenis investasi yang ditawarkan” (Y.3) terdapat 6% yang menyatakan netral, 40% yang menyatakan setuju dan 54% yang menyatakan sangat setuju. Tidak ada responden yang menyatakan tidak setuju dan sangat tidak setuju, sehingga dapat disimpulkan bahwa sebagian besar responden menilai sangat setuju terhadap pernyataan “saya sangat tertarik untuk berinvestasi di pasar modal syariah dikarenakan berbagai informasi menarik mengenai kelebihan dari jenis investasi yang ditawarkan” (Y.3).



- 4) Informasi mengenai seseorang yang sukses dalam berinvestasi membuat saya semakin berminat untuk mencoba berinvestasi

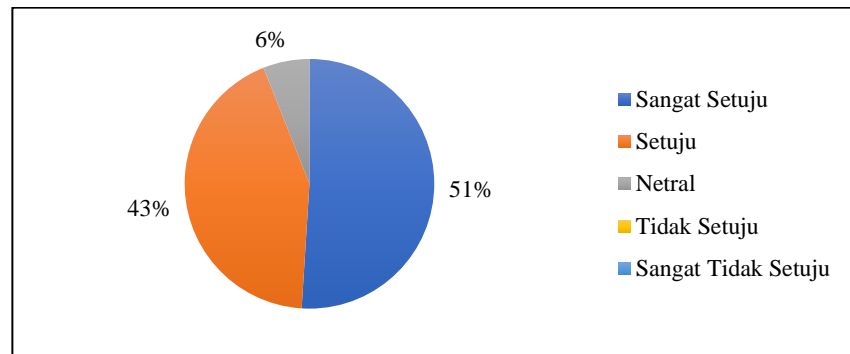


Sumber: Data Primer Diolah, 2019

**Gambar 4.25**  
**Distribusi Jawaban Responden terhadap Variabel Y.4**  
**(informasi mengenai seseorang yang sukses dalam berinvestasi**  
**membuat saya semakin berminat untuk mencoba berinvestasi)**

Dari 149 responden yang memberikan tanggapan mengenai pernyataan “informasi mengenai seseorang yang sukses dalam berinvestasi membuat saya semakin berminat untuk mencoba berinvestasi” (Y.4) terdapat 1% yang menyatakan tidak setuju, 6% yang menyatakan netral, 40% yang menyatakan setuju dan 55% yang menyatakan sangat setuju. Tidak ada responden sangat tidak setuju, tetapi terdapat 2 orang yang menyatakan tidak setuju. Walaupun demikian, dominasi tetap pada pernyataan sangat setuju, sehingga dapat disimpulkan bahwa sebagian besar responden menilai sangat setuju terhadap pernyataan “informasi mengenai seseorang yang sukses dalam berinvestasi membuat saya semakin berminat untuk mencoba berinvestasi” (Y.4).

5) Modal minimal untuk memulai investasi cukup terjangkau, membuat saya berminat untuk mencoba

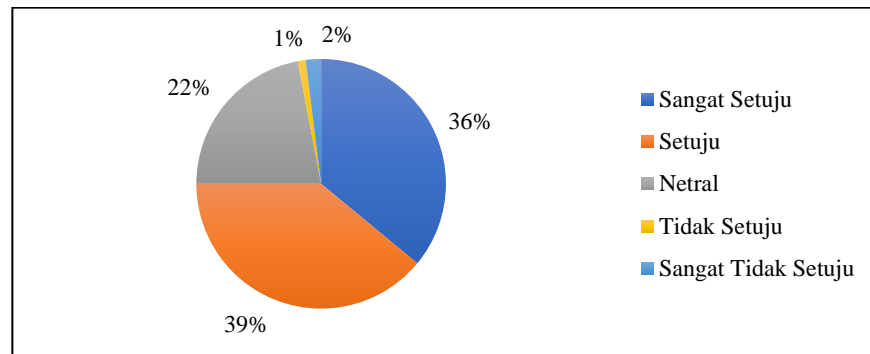


Sumber: Data Primer Diolah, 2019

**Gambar 4.26**  
**Distribusi Jawaban Responden terhadap Variabel Y.5 (modal minimal untuk memulai investasi cukup terjangkau, membuat saya berminat untuk mencoba)**

Dari 149 responden yang memberikan tanggapan mengenai pernyataan “modal minimal untuk memulai investasi cukup terjangkau, membuat saya berminat untuk mencoba” (Y.5) terdapat 6% yang menyatakan netral, 43% yang menyatakan setuju dan 51% yang menyatakan sangat setuju. Tidak ada responden yang menyatakan tidak setuju dan sangat tidak setuju, sehingga dapat disimpulkan bahwa sebagian besar responden menilai setuju terhadap pernyataan “modal minimal untuk memulai investasi cukup terjangkau, membuat saya berminat untuk mencoba” (Y.5).

- 6) Melalui materi perkuliahan mengenai investasi yang diajarkan dari dosen membuat saya berminat untuk berinvestasi



Sumber: Data Primer Diolah, 2019

**Gambar 4.27**  
**Distribusi Jawaban Responden terhadap Variabel Y.6 (melalui materi perkuliahan mengenai investasi yang diajarkan dari dosen membuat saya berminat untuk berinvestasi)**

Dari 149 responden yang memberikan tanggapan mengenai pernyataan “melalui materi perkuliahan mengenai investasi yang diajarkan dari dosen membuat saya berminat untuk berinvestasi” (Y.6) terdapat 2% yang menyatakan sangat tidak setuju, 1% yang menyatakan tidak setuju, 22% yang menyatakan netral, 39% yang menyatakan setuju dan 36% yang menyatakan sangat setuju. Terdapat responden yang menyatakan tidak setuju dan sangat tidak setuju, tetapi walaupun demikian, dominasi tetap pada pernyataan setuju, sehingga dapat disimpulkan bahwa sebagian besar responden menilai setuju terhadap pernyataan “melalui materi perkuliahan mengenai investasi yang diajarkan dari dosen membuat saya berminat untuk berinvestasi” (Y.6).