

**ANALISIS FAKTOR-FAKTOR YANG MEMPENGARUHI INDEKS
PEMBANGUNAN MANUSIA DI KABUPATEN/KOTA PROVINSI
LAMPUNG PERIODE 2010-2017**

*ANALYSIS OF THE FACTORS AFFECTING HUMAN DEVELOPMENT
INDEX IN DISTRICT/CITY OF LAMPUNG PROVINCE PERIOD 2010-2017*

SKRIPSI



Oleh:
KHOIRUL FATONI
20150430125

FAKULTAS EKONOMI DAN BISNIS
UNIVERSITAS MUHAMMADIYAH YOGYAKARTA
2019

**ANALISIS FAKTOR-FAKTOR YANG MEMPENGARUHI INDEKS
PEMBANGUNAN MANUSIA DI KABUPATEN/KOTA PROVINSI
LAMPUNG PERIODE 2010-2017**

***ANALYSIS OF THE FACTORS AFFECTING HUMAN DEVELOPMENT
INDEX IN DISTRICT/CITY OF LAMPUNG PROVINCE PERIOD 2010-2017***

SKRIPSI

Diajukan Guna Memenuhi Persyaratan untuk Memperoleh Gelar Sarjana pada
Fakultas Ekonomi dan Bisnis Program Studi Ilmu Ekonomi
Universitas Muhammadiyah Yogyakarta



Oleh:
KHOIRUL FATONI
20150430125

**FAKULTAS EKONOMI DAN BISNIS
UNIVERSITAS MUHAMMADIYAH YOGYAKARTA
2019**


SKRIPSI

**ANALISIS FAKTOR-FAKTOR YANG MEMPENGARUHI INDEKS
PEMBANGUNAN MANUSIA DI KABUPATEN/KOTA PROVINSI
LAMPUNG PERIODE 2010-2017**


***ANALYSIS OF THE FACTORS AFFECTING HUMAN DEVELOPMENT
INDEX IN DISTRICT/CITY OF LAMPUNG PROVINCE PERIOD 2010-2017***

Diajukan oleh:

**KHOIRUL FATONI
20150430125**



Telah disetujui Dosen Pembimbing
Pembimbing


Khalifany Ash Shidiqi, SE., M.Sc.
NIK: 19860703201604 143 108

Yogyakarta, 17 Juli 2019

SKRIPSI

ANALISIS FAKTOR-FAKTOR YANG MEMPENGARUHI INDEKS PEMBANGUNAN MANUSIA DI KABUPATEN/KOTA PROVINSI LAMPUNG PERIODE 2010-2017

ANALYSIS OF THE FACTORS AFFECTING HUMAN DEVELOPMENT INDEX IN DISTRICT/CITY OF LAMPUNG PROVINCE PERIOD 2010-2017

Diajukan oleh:


KHOIRUL FATONI

20150430125


Skripsi ini telah Dipertahankan dan Disahkan di depan
Dewan penguji Program Studi Ilmu Ekonomi Fakultas Ekonomi dan Bisnis
Universitas Muhammadiyah Yogyakarta


Tanggal 17 Juli 2019

Yang terdiri dari


Dr. Imamudin Yuliadi, SE., M.Si.


Ketua Tim Penguji


Khalifany Ash Shidiqi, SE., M.Sc
Anggota Tim Penguji


Dimas Bagus Wiranatakusuma, SE., M.Ec., Ph.D
Anggota Tim Penguji

Mengetahui

Dekan Fakultas Ekonomi dan Bisnis
Universitas Muhammadiyah Yogyakarta


Rizal Yaya, SE., M.Sc., Ph.D., Ak., CA.
NIK. 19731218199904 143 068

PERNYATAAN

Dengan ini saya,

Nama : Khoirul Fatoni

Nomor Mahasiswa : 20150430125

Menyatakan bahwa skripsi ini dengan judul: **“ANALISIS FAKTOR-FAKTOR YANG MEMPENGARUHI INDEKS PEMBANGUNAN MANUSIA DI KABUPATEN/KOTA PROVINSI LAMPUNG PERIODE 2010-2017”** tidak terdapat karya yang pernah diajukan untuk memperoleh gelar kesarjanaan di Perguruan Tinggi, dan sepanjang pengetahuan saya juga tidak terdapat karya atau pendapat yang pernah ditulis atau diterbitkan oleh orang lain, kecuali yang secara tertulis diacu dalam naskah ini dan disebutkan dalam Daftar Pustaka. Apabila ternyata dalam skripsi ini diketahui terdapat karya atau pendapat yang pernah ditulis atau diterbitkan oleh orang lain maka saya bersedia karya tersebut dibatalkan.

Yogyakarta, 17 Juli 2019



Khoirul Fatoni

MOTTO

“Waktu bagaikan pedang. Jika engkau tidak memanfaatkanya dengan baik (untuk memotong), maka ia akan memanfaatkanmu (dipotong)” (HR. Ahmad)

“Sesungguhnya sesudah kesulitan itu ada kemudahan, sesungguhnya sesudah kesulitan itu ada kemudahan” (QS. Al-Insyirah :94 : 5-6)

PERSEMBAHAN

Skripsi ini saya persembahkan untuk:

1. Kedua orang tua saya Bapak Katiman dan Ibu Umi Fathonah serta adik perempuan saya Khusnul Khotimah yang telah memberikan dukungan dan do'a dalam menyelesaikan skripsi ini.
2. Kepada dosen pembimbing Khalifany Ash Shidiqi, SE., M.Sc. yang telah memberikan saran dan masukan dengan baik sehingga skripsi ini dapat terselesaikan dengan baik.
3. Dosen-dosen Program Studi Ilmu Ekonomi.
4. Kepada seluruh keluarga besar Bapak dan Ibu serta kerabat yang telah mendukung dan memberikan semangat untuk saya.
5. Kepada teman Mbedudagers dan Kost Pandji.
6. Untuk almamater tercinta Universitas Muhammadiyah Yogyakarta serta teman-teman seperjuangan Ilmu Ekonomi 2015.

INTISARI

Penelitian ini bertujuan untuk menganalisis faktor-faktor yang mempengaruhi indeks pembangunan manusia di kabupaten/kota provinsi lampung. Penelitian ini menggunakan data sekunder dari tahun 2010-2017 dan alat analisis yang digunakan adalah metode panel data dengan pendekatan Fixed Effect Model. Berdasarkan hasil analisis regresi data panel ditemukan bahwa variabel pengeluaran pemerintah bidang kesehatan berpengaruh positif dan signifikan terhadap indeks pembangunan manusia di kabupaten/kota provinsi lampung, variabel pengeluaran pemerintah bidang pendidikan berpengaruh positif dan signifikan terhadap indeks pembangunan manusia di kabupaten/kota provinsi lampung, variabel pertumbuhan ekonomi berpengaruh positif dan signifikan terhadap indeks pembangunan manusia di kabupaten/kota provinsi lampung, variabel jumlah penduduk miskin berpengaruh negatif dan signifikan terhadap indeks pembangunan manusia di kabupaten/kota provinsi lampung.

Kata kunci: Pengeluaran Kesehatan, Pengeluaran Pendidikan, Pertumbuhan Ekonomi, Kemiskinan.

ABSTRAK

This study aims to analyze the factors that affect the human development index in Lampung province's districts/cities. This study uses secondary data from 2010-2017 and the analysis tool used is the data panel method with the approach of Fixed Effect Model. Based on the results of panel data regression, it was found that the variable government expenditure on health had a positive and significant effect on the human development index in Lampung province district/city. the economy has a positive and significant effect on the human development index in Lampung province district/city, the variable number of poor people has a negative and significant effect on the human development index in Lampung province's district/ city.

Keyword: Health Expenditures, Education Expenditures, Economic Expenditures, Poverty

KATA PENGANTAR

Segala puji bagi Allah SWT yang telah memberikan kenikmatan, kesehatan serta kemudahan sehingga dapat menyelesaikan penulisan skripsi yang berjudul “Analisis Faktor-Faktor Yang Mempengaruhi Indeks Pembangunan Manusia di Kabupaten/Kota Provinsi Lampung Periode 2010-2017”. Shalawat dan salam semoga selalu tercurahkan kepada Nabi Muhammad SAW yang telah menuntun kita dari jalan kegelapan menuju jalan yang terang benderang seperti saat ini. Skripsi ini disusun guna memenuhi salah satu persyaratan mendapatkan gelar Sarjana pada Fakultas Ekonomi Universitas Muhammadiyah Yogyakarta.

Penyelesaian penyusunan skripsi ini tidak terlepas dari bimbingan dan dukungan berbagai pihak, oleh karena itu pada kesempatan ini penulis mengucapkan terimakasih sebanyak-banyaknya kepada:

1. Khalifany Ash Shidiqi S.E., M.Sc. selaku Dosen Pembimbing yang telah memberikan arahan dan saran dengan baik dalam proses penyelesaian penelitian ini.
2. Kedua Orang tua saya Bapak Katiman dan Ibu Umi Fathonah. Terimakasih atas do’a kalian selama ini, semangat dan dukungan kalian menjadi penyemangat bagi saya dalam menempuh studi dan menyelesaikan skripsi ini.
3. Khusnul Khotimah adik perempuan saya yang selalu mensupport untuk segera menyelesaikan skripsi ini.
4. Teman-teman Ilmu Ekonomi Universitas Muhammadiyah Yogyakarta angkatan 2015.

5. Dan semua pihak yang telah memberikan dukungan, bantuan, kemudahan dan semangat dalam proses penyelesaian penulisan skripsi ini.

Sebagai penutup, dalam skripsi ini penulis masih membutuhkan kritik dan saran yang membangun untuk hasil yang lebih baik lagi.

Yogyakarta, 17 Juli 2019

Khoirul Fatoni

DAFTAR ISI

HALAMAN JUDUL	i
LEMBARAN PERSETUJUAN DOSEN PEMBIMBING	ii
LEMBARAN PERSETUJUAN PENGUJI	iii
PERNYATAAN	iv
MOTTO	v
PERSEMBAHAN	vi
INTISARI	vii
ABSTRAK	viii
KATA PENGANTAR	ix
DAFTAR TABEL	xiii
DAFTAR GAMBAR	xiv
BAB I PENDAHULUAN	1
A. Latar Belakang	1
B. Batasan Masalah.....	9
C. Rumusan Masalah	9
D. Tujuan Penelitian	10
E. Manfaat Penelitian	10
BAB II TINJAUAN PUSTAKA	12
A. Landasan Teori.....	12
1. Indeks Pembangunan Manusia	12
2. Pengeluaran Pemerintah	21
3. Pertumbuhan Ekonomi	25
4. Jumlah Penduduk Miskin	28
B. Hubungan Variabel Independent Terhadap Variabel Dependen	31
1. Pengeluaran Pemerintah Bidang Kesehatan Terhadap IPM.....	31
2. Pengeluaran Pemerintah Bidang Pendidikan Terhadap IPM.	31
3. Pertumbuhan Ekonomi Terhadap IPM.....	32
4. Jumlah Penduduk Miskin Terhadap IPM.	33
C. Penelitian Terdahulu	34
D. Kerangka Berpikir	40
E. Hipotesis.....	41
BAB III METODE PENELITIAN	42
A. Subjek dan Objek Penelitian	42
B. Jenis Data	42
C. Teknik Pengumpulan Data.....	43
D. Definisi Operasional Dan Variabel Penelitian	43
E. Uji Hipotesis dan Analisis Data	46
1. Uji Hipotesis	47
2. Pemilihan Model Estimasi Analisis Data	49
3. Model Regresi Data Panel	51

4. Uji Statistik Analisis Regresi.....	52
F. Uji Kualitas Data.....	54
1. Uji Multikolinieritas	54
2. Uji Heterokedastisitas.....	55
BAB IV GAMBARAN UMUM.....	57
A. Gambaran Umum Obyek Penelitian	57
B. Gambaran Umum Variabel Penelitian	61
BAB V HASIL ANALISIS DAN PEMBAHASAN	70
A. Uji Kualitas Data.....	70
1. Uji Heterokedastisitas.....	70
2. Uji Multikolinearitas	70
B. Analisis pemilihan Model Terbaik.....	71
1. Uji Chow	71
2. Uji Hausman.....	72
C. Hasil Regresi Model Data Panel.....	74
D. Uji Statistik.....	75
1. Koefisien Determinan (R ²)	75
2. Uji F.....	76
3. Uji t.....	77
E. Interpretasi Hasil	78
BAB VI KESIMPULAN DAN SARAN.....	82
A. Kesimpulan	82
B. Saran.....	83
DAFTAR PUSTAKA	85
LAMPIRAN.....	89

DAFTAR TABEL

Tabel 1.1 Perkembangan IPM di Kabupaten /Kota Provinsi Lampung.....	6
Tabel 2.1 Penelitian Terdahulu	34
Tabel 4.1 Perkembangan IPM di Kabupaten /Kota Provinsi Lampung.....	62
Tabel 5.1 Hasil Uji Heteroskedastisitas	70
Tabel 5.2 Hasil Uji Multikolinearitas.....	71
Tabel 5.3 Hasil Uji Chow.....	72
Tabel 5.4 Hasil Uji Hausman	73
Tabel 5.5 Hasil Regresi Data Panel.....	73
Tabel 5.6 Hasil Estimasi Model <i>Fixed Effect</i>	74
Tabel 5.7 Hasil Uji t-statistik	77

DAFTAR GAMBAR

Gambar 1.1 Pertumbuhan IPM di Indonesia.....	2
Gambar 1.2 Pertumbuhan IPM di Pulau Sumatera	4
Gambar 1.3 Pertumbuhan IPM di Provinsi Lampung.....	5
Gambar 2.1 Biaya dan Manfaat Individual	15
Gambar 2.2 Manfaat dan Biaya Sosial.....	16
Gambar 2.3 Kerangka Berpikir	40
Gambar 4.1 Peta Provinsi Lampung	58
Gambar 4.2 Pengeluaran Pemerintah Bidang Kesehatan.....	64
Gambar 4.3 Pengeluaran Pemerintah Bidang Pendidikan	65
Gambar 4.4 Pertumbuhan Ekonomi	67
Gambar 4.5 Jumlah Penduduk Miskin	68