

**DETERMINASI FAKTOR-FAKTOR YANG MEMPENGARUHI INDEKS  
PEMBANGUNAN MANUSIA (IPM) DI PROVINSI JAWA BARAT  
PERIODE 2013-2017**

*DETERMINANTS FACTORS OF INFLUENCE THE HUMAN DEVELOPMENTS  
INDEX (HDI) IN WEST JAVA PROVINCE PERIOD 2013-2017*

**SKRIPSI**

Diajukan Guna Memenuhi Persyaratan untuk Memperoleh Gelar Sarjana pada  
Fakultas Ekonomi dan Bisnis Program Studi Ilmu Ekonomi Universitas  
Muhammadiyah Yogyakarta



Oleh :

DWIKY SEPTIANA

20150430070

**PROGRAM STUDI ILMU EKONOMI  
FAKULTAS EKONOMI DAN BISNIS  
UNIVERSITAS MUHAMMADIYAH YOGYAKARTA  
2019**

**SKRIPSI**

**DETERMINASI FAKTOR-FAKTOR YANG MEMPENGARUHI INDEKS  
PEMBANGUNAN MANUSIA (IPM) DI PROVINSI JAWA BARAT  
PERIODE 2013-2017**

*DETERMINANTS FACTORS OF INFLUENCE THE HUMAN DEVELOPMENTS  
INDEX (HDI) IN WEST JAVA PROVINCE PERIOD 2013-2017*




Diajukan oleh :

**DWIKY SEPTIANA**

**20150430070**

Telah disetujui Dosen Pembimbing  
Pembimbing

  
Dr. Imamudin Yuliadi, S.E., M.Si.  
NIK. 19640723199303143022

Tanggal 29 April 2019

**SKRIPSI**

**DETERMINASI FAKTOR-FAKTOR YANG MEMPENGARUHI INDEKS  
PEMBANGUNAN MANUSIA (IPM) DI PROVINSI JAWA BARAT  
PERIODE 2013-2017**

*DETERMINANTS FACTORS OF INFLUENCE THE HUMAN DEVELOPMENTS  
INDEX (HDI) IN WEST JAVA PROVINCE PERIOD 2013-2017*


Diajukan oleh

**DWIKY SEPTIANA**

**20150430070**


Skripsi ini telah Dipertahankan dan Disahkan di depan Dewan Penguji Program  
Studi Ilmu Ekonomi Fakultas Ekonomi dan Bisnis  
Universitas Muhammadiyah Yogyakarta  
**Sabtu, 11 Mei 2019**

Yang terdiri dari




Dr. Imammudin Yuliadi, S.E., M.Si.

Ketua Tim Penguji



Dr. Nano Prawoto, S.E., M.Si.  
Anggota Tim Penguji



Ahmad Ma'ruf, S.E., M.Si.  
Anggota Tim Penguji

Mengetahui

Dekan Fakultas Ekonomi dan Bisnis  
Universitas Muhammadiyah Yogyakarta



Rizal Yaya, S.E., M.Sc., Ph.D., Ak., CA.  
NIK. 19731218199904143068

## PERNYATAAN

Dengan ini saya,

Nama : Dwiky Septiana

Nomor Mahasiswa : 20150430070

Menyatakan Bahwa skripsi ini dengan judul : **“Determinasi Faktor-Faktor Yang Mempengaruhi Indeks Pembangunan Manusia (IPM) di Provinsi Jawa Barat Periode 2013-2017”** tidak dapat karya yang pernah diajukan untuk memperoleh gelar kesarjanaan di suatu Perguruan Tinggi, dan sepanjang pengetahuan saya juga tidak terdapat karya atau pendapat yang pernah ditulis atau diterbitkan oleh orang lain, kecuali yang secara tertulis diacu dalam naskah ini dan disebutkan dalam Daftar Pustaka. Apabila ternyata dalam skripsi ini diketahui terdapat karya atau pendapat yang pernah ditulis atau diterbitkan oleh orang lain maka saya bersedia karya tersebut dibatalkan.

Yogyakarta, 2019



Dwiky Septiana

## Motto

“Allah tidak membebani seorang itu melainkan sesuai dengan kesanggupannya.”

(QS. Al Baqarah : 286)

رَبِّ الصَّادِقِينَ وَالصَّلَاةِ بِالصَّبْرِ اسْتَعِينُوا أَمْثُوا الَّذِينَ أُتُوا بِهَا يَا

Artinya : “Hai orang-orang yang beriman, jadikanlah sabar dan shalat sebagai penolongmu, sesungguhnya Allah beserta orang-orang yang sabar”.

“Setiap orang itu mempunyai prosesnya masing – masing tidak perlu untuk menjadi si A atau si B. Cukup menjadi diri sendiri dengan jalan dan prosesnya sendiri. Orang lain itu hanya sebagai referensimu menuju pencapaian yang diinginkan.”

(Dwiky Septiana)

“Jangan takut jatuh, karena yang tidak pernah memanjatlah yang tidak pernah jatuh. Jangan takut gagal, karena yang tidak pernah gagal hanyalah orang-orang yang tidak pernah melangkah. Jangan takut salah, karena dengan kesalahan yang pertama kita dapat menambah pengetahuan untuk mencari jalan yang benar pada langkah yang kedua.”

(Buya Hamka)

“Tapi sungguh, siapa pun yang sabar dan tekun akan mekar seperti bunga, akan indah seperti purnama dan menakjubkan seperti kupu-kupu.”

(Tere Liye)

## **PERSEMBAHAN**

Segala puji dan syukur saya panjatkan kepada Allah SWT yang telah memberikan rahmat serta karunianya sehingga saya dapat menyelesaikan skripsi ini dengan lancar tanpa ada suatu hambatan yang berarti. Maka dari itu, lahirlah sebuah karya yang saya persembahkan untuk, sebagai berikut :

Kedua orang tua dan kakak saya tercinta Bapak Edy Hendi, Ibu Tuti Rusmini, dan Kakakku Hesty Yuliandini yang telah mendukung dan mendorong saya untuk menyelesaikan skripsi ini.

Mereka yang tidak mengerti akan sebuah proses yang dimiliki oleh seseorang.

Diriku sendiri yang telah berhasil untuk tidak menyerah.

Dan untuk Program Studi Ilmu Ekonomi dan Studi Pembangunan Universitas Muhammadiyah Yogyakarta.

## **INTISARI**

Indeks Pembangunan Manusia (IPM) merupakan salah satu variabel yang digunakan untuk mengukur kesejahteraan masyarakat. Perbedaan tingkat kesejahteraan masyarakat menyebabkan terjadinya ketimpangan dan kesenjangan antar daerah. Untuk itu penelitian ini bertujuan untuk menganalisis seberapa besar pengaruh, Gini Rasio, Jumlah Penduduk, Belanja Kesehatan, dan Belanja Pendidikan terhadap Indeks Pembangunan Manusia (IPM) di Provinsi Jawa Barat Periode 2013-2017. Objek penelitian dalam penelitian ini yaitu data 18 Kabupaten dan 9 Kota yang diperoleh dari BPS dan sumber yang berhubungan dengan penelitian ini. Alat analisis yang digunakan dengan menggunakan metode data panel. Berdasarkan analisis yang dilakukan diperoleh hasil bahwa variabel Gini Rasio berpengaruh positif dan signifikan terhadap Indeks Pembangunan Manusia, variabel Jumlah Penduduk berpengaruh negatif dan signifikan terhadap Indeks Pembangunan Manusia (IPM), variabel Belanja Kesehatan berpengaruh positif dan signifikan terhadap Indeks Pembangunan Manusia, sedangkan Belanja Pendidikan berpengaruh positif dan tidak signifikan terhadap Indeks Pembangunan Manusia (IPM).

Kata kunci : Gini Rasio, Jumlah Penduduk, Belanja Kesehatan, Belanja Pendidikan, dan Indeks Pembangunan Manusia (IPM).

## **ABSTRACT**

*The Human Development Index (HDI) is one of the variables used to measure people's welfare. Differences in the level of community welfare lead to inequality and disparities between regions. For this reason, this study aims to analyze how much influence, Gini Ratio, Total Population, Health Expenditures, and Education Expenditures on the Human Development Index (HDI) in West Java Province for the 2013-2017 Period. The object of research in this study is data from 18 districts and 9 cities obtained from BPS and sources related to this study. The analytical tool used by the panel data method. Based on the analysis carried out the results show that the Gini Ratio variable has a positive and significant effect on the Human Development Index, the Population Amount variable has a negative and significant effect on the Human Development Index (HDI), the Health Expenditure variable has a significant and positive effect on the Human Development Index, while Education Expenditures have an effect positive and not significant to the Human Development Index (HDI).*

*Keywords: Gini Ratio, Population, Health Expenditures, Education Expenditures, and Human Development Index (HDI).*



## **KATA PENGANTAR**

Segala puji bagi Allah SWT yang telah memberikan kesehatan, karunia, rahmat, dan kemudahan dalam menyusun naskah penulisan skripsi dengan judul “Determinasi Faktor-Faktor Yang Mempengaruhi Indeks Pembangunan Manusia (IPM) di Provinsi Jawa Barat Periode 2013-2017”.

Skripsi ini disusun sebagai persyaratan dalam memperoleh gelar sarjana pada Fakultas Ekonomi dan Bisnis Universitas Muhammadiyah Yogyakarta. Penulis memilih topik ini dengan harapan dapat memberikan sumbangan gagasan atau pemikiran yang dapat memperkaya wawasan konsep serta pemecahan permasalahan pembangunan manusia di Provinsi Jawa Barat. Penyelesaian skripsi ini tidak terlepas dari bimbingan dan dukungan dari berbagai pihak, maka dari itu pada kesempatan ini penulis mengucapkan terimakasih sebesar-besarnya kepada yang terhormat, yaitu :

1. Bapak Rizal Yaya, S.E., M.Sc., Ph.D., Ak., CA selaku Dekan Fakultas Ekonomi dan Bisnis Universitas Muhammadiyah Yogyakarta.
2. Bapak Dr. Imamudin Yuliadi, S.E., M.Si selaku Ketua Program Studi Ilmu Ekonomi dan Studi Pembangunan Universitas Muhammadiyah Yogyakarta serta telah membimbing dengan penuh kesabaran, memberikan masukan serta dukungannya dalam proses penyelesaian karya tulis ini.

3. Ayah dan Ibu, Bapak Edy Hendi dan Ibu Tuti Rusmini yang senantiasa memberikan dorongan, semangat, perhatian, serta do'a kepada penulis sehingga dapat menyelesaikan studi ini.
4. Kakakku tercinta, Hesty Yuliani S.Tr.Keb yang telah senantiasa memberikan motivasi, semangat, dukungan, serta do'a kepada adiknya sehingga dapat menyelesaikan studi ini.
5. Vera Dwiandini, *my best support system* yang selalu memberikan semangat, motivasi, do'a, dan selalu sabar atas semua keluhan serta menemani penulis ketika berada di titik jenuh sampai akhirnya dapat menyelesaikan studi ini.
6. Yang tak terlupakan, keluarga dalam perantauan, teman seperjuangan yang selalu menguatkan dan memberikan semangat. *My housemate* yaitu Fajar Iman Santoso, Hairunnas, dan Fahmi Zulfikar. Terimakasih atas dukungan dan do'a kalian.
7. Keluarga Besar Himpunan Mahasiswa Ilmu Ekonomi (HIMIE) yang selalu mengingatkan, memberikan semangat serta dukungan dan do'a sehingga dapat menyelesaikan studi ini.
8. Keluarga Besar Divisi Kewirausahaan Himpunan Mahasiswa Ilmu Ekonomi (HIMIE) yang telah banyak mengajarkan penulis banyak hal dan memberikan warna selama masa perkuliahan, berorganisasi, dan selama masa pengerjaan skripsi ini.
9. Yang tak terlupakan sahabat terdekat yaitu Fazar Arman Maulana, Moch Irfan Purnama, Moch Irfan Hilmy, Rigel Syahrul, dan kawan-kawan yang

lainnya selalu mengingatkan untuk menyelesaikan skripsi ini dan memberikan semangat serta dukungannya sehingga dapat menyelesaikan studi ini.

10. Teman-teman grup “Admin Lambe Turah” yang telah menemani sejak awal masuk kuliah sampai menyelesaikan studi ini.

11. Serta semua pihak yang tidak bisa disebutkan satu persatu yang telah memberikan dukungan, bantuan, serta kemudahan dan semangat dalam penyelesaian skripsi ini.

Penulis menyadari masih banyaknya kekurangan dalam skripsi ini. Oleh karena itu, penulis sangat terbuka untuk segala saran dan kritik yang bersifat koreksi dan membangun dari semua pihak.

Yogyakarta, 29 April 2019

Dwiky Septiana

## DAFTAR ISI

|   |                                     |
|---|-------------------------------------|
| HALAMAN PERSETUJUAN.....                                  | <b>Error! Bookmark not defined.</b> |
| HALAMAN PENGESAHAN.....                                   | <b>Error! Bookmark not defined.</b> |
| PERNYATAAN.....   | <b>Error! Bookmark not defined.</b> |
| Motto.....  | iii                                 |
| PERSEMBAHAN.....  | v                                   |
| INTISARI.....   | vi                                  |
| <i>ABSTRACT</i> .....                                     | vii                                 |
| KATA PENGANTAR.....                                       | viii                                |
| DAFTAR ISI.....   | xi                                  |
| DAFTAR TABEL.....   | xii                                 |
| DAFTAR GAMBAR.....  | xiii                                |
| BAB I PENDAHULUAN.....                                    | 1                                   |
| A. Latar Belakang.....                                    | 1                                   |
| B. Rumusan Masalah.....                                   | 7                                   |
| C. Batasan Masalah.....                                   | 8                                   |
| D. Tujuan Penelitian.....                                 | 8                                   |
| E. Manfaat Penelitian.....                                | 9                                   |
| BAB II TINJAUAN PUSTAKA.....                              | 10                                  |
| A. Landasan Teori.....                                    | 10                                  |
| B. Penelitian Terdahulu.....                              | 32                                  |
| C. Kerangka Berpikir.....                                 | 42                                  |
| D. Hipotesis.....   | 42                                  |
| BAB III METODELOGI PENELITIAN.....                        | 44                                  |
| A. Objek Penelitian.....                                  | 44                                  |
| B. Jenis dan Sumber Data.....                             | 44                                  |
| C. Definisi Konsep dan Definisi Operasional.....          | 44                                  |
| D. Metode Analisis Data.....                              | 46                                  |
| BAB IV GAMBARAN UMUM.....                                 | 55                                  |
| A. Gambaran Umum Wilayah Penelitian.....                  | 55                                  |
| B. Perkembangan Variabel Penelitian.....                  | 59                                  |
| BAB V HASIL ANALISIS DAN PEMBAHASAN.....                  | 67                                  |
| A. Uji Kualitas Data.....                                 | 67                                  |
| B. Analisis Pemilihan Model.....                          | 68                                  |
| C. Hasil Estimasi Model Regresi Data Panel.....           | 70                                  |
| D. Uji Statistik.....                                     | 82                                  |
| E. Interpretasi Ekonomi.....                              | 86                                  |
| BAB VI KESIMPULAN, SARAN, DAN KETERBATASAN PENELITIAN ... | 92                                  |
| A. Kesimpulan.....  | 92                                  |
| B. Saran.....   | 94                                  |
| C. Keterbatasan Penelitian.....                           | 96                                  |
| Daftar Pustaka.....                                       | 97                                  |
| LAMPIRAN.....   | 98                                  |

## DAFTAR TABEL

|   |    |
|---|----|
| Tabel 1. 1 Perkembangan Indeks Pembangunan Manusia menurut Kabupaten/Kota di Provinsi Jawa Barat Tahun 2013 – 2017..... | 2  |
| Tabel 2. 1 Patokan Nilai Koefisien Gini .....   | 21 |
| Tabel 2. 2 Penelitian Terdahulu .....   | 38 |
| Tabel 5. 1 Uji Heteroskedastisitas.....   | 67 |
| Tabel 5. 2 Uji Multikolinearitas .....  | 68 |
| Tabel 5. 3 Uji Chow .....   | 69 |
| Tabel 5. 4 Uji Hausman .....  | 69 |
| Tabel 5. 5 Hasil Estimasi Model Fixed Effect .....  | 70 |
| Tabel 5. 6 Uji T-Statistik.....   | 83 |

## DAFTAR GAMBAR

|   |    |
|---|----|
| Gambar 2. 1 Kurva Kemungkinan Produksi .....  | 19 |
| Gambar 2. 2 Kurva Lorenz.....   | 22 |
| Gambar 2. 3 Skema Hubungan Indeks Pembangunan Manusia (IPM) dengan<br>Variabel yang Mempengaruhinya .....                     | 42 |
| Gambar 4. 1 Peta Provinsi Jawa Barat.....   | 57 |
| Gambar 4. 2 Perkembangan Indeks Pembangunan Manusia (IPM) di Provinsi<br>Jawa Barat Tahun 2013-2017.....                      | 60 |
| Gambar 4. 3 Perkembangan Rasio Gini di Provinsi Jawa Barat Pada Tahun 2013-<br>2017.....                                      | 61 |
| Gambar 4. 4 Perkembangan Anggaran Pemerintah Daerah Bidang Belanja<br>Kesehatan di Provinsi Jawa Barat Tahun 2013-2017 .....  | 63 |
| Gambar 4. 5 Perkembangan Anggaran Pemerintah Daerah Bidang Belanja<br>Pendidikan di Provinsi Jawa Barat Tahun 2013-2017 ..... | 65 |