

**ANALISIS PENGARUH SEKTOR PARIWISATA TERHADAP PRODUK
DOMESTIK REGIONAL BRUTO DI PROVINSI KEPULAUAN BANGKA
BELITUNG (TAHUN 2013-2017)**

**ANALYSIS OF THE EFFECT OF TOURISM SECTORS ON GROSS
REGIONAL DOMESTIC PRODUCTS IN BANGKA BELITUNG ISLANDS
PROVINCE (2013-2017)**

SKRIPSI

Diajukan Guna Memenuhi Persyaratan Memperoleh
Gelar Sarjana pada Fakultas Ekonomi dan Bisnis Program Studi Ilmu Ekonomi
Universitas Muhammadiyah Yogyakarta



Oleh

Octa Prasetyawarna

20150430310

**FAKULTAS EKONOMI DAN BISNIS UNIVERSITAS MUHAMMADIYAH
YOGYAKARTA**

2019

SKRIPSI

**ANALISIS PENGARUH SEKTOR PARIWISATA TERHADAP PRODUK
DOMESTIK REGIONAL BRUTO DI PROVINSI KEPULAUAN BANGKA
BELITUNG (TAHUN 2013-2017)**

***ANALYSIS OF THE EFFECT OF TOURISM SECTORS ON GROSS
REGIONAL DOMESTIC PRODUCTS IN BANGKA BELITUNG ISLANDS
PROVINCE (2013-2017)***

Diajukan oleh:

Octa Prasetyawarna

20150430310

Telah disetujui Dosen Pembimbing



Diah Setyawati Dewanti, SE., M.Sc, Ph.D.

Tanggal, 17 Mei 2019

NIK: 19821026201304143096

**ANALISIS PENGARUH SEKTOR PARIWISATA TERHADAP PRODUK
DOMESTIK REGIONAL BRUTO DI PROVINSI KEPULAUAN BANGKA
BELITUNG (TAHUN 2013-2017)**


***ANALYSIS OF THE EFFECT OF TOURISM SECTORS ON GROSS
REGIONAL DOMESTIC PRODUCTS IN BANGKA BELITUNG ISLANDS
PROVINCE (2013-2017)***

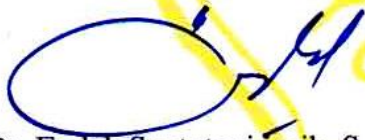
Diajukan Oleh:


OCTA PRASETYAWARNA



20150430310

Skripsi ini telah Dipertahankan dan Disahkan di depan Dewan Penguji
Program Studi Ilmu Ekonomi Fakultas Ekonomi dan Bisnis
Universitas Muhammadiyah Yogyakarta
Tanggal 28 Juni 2019
Yang terdiri dari


Dr. Lilies Setiartiti, S.E., M.Si.
Ketua Tim Penguji


Dr. Endah Saptutyningsih, S.E., M.Si.
Anggota Tim Penguji


Diah Setyawati Dewanti, SE., M.Sc., Ph.D.
Anggota Tim Penguji

Mengetahui

Dekan Fakultas Ekonomi dan Bisnis
Universitas Muhammadiyah Yogyakarta

Rizal Yaya, SE., M.Sc., Ph.D., Ak., CA.
NIK. 19731218199904143068

PERNYATAAN

Dengan ini saya,

Nama : OCTA PRASETYAWARNA

Nomor Mahasiswa : 20150430310

Menyatakan bahwa skripsi ini dengan judul: “ANALISIS PENGARUH SEKTOR PARIWISATA TERHADAP PRODUK DOMESTIK REGIONAL BRUTO DI PROVINSI KEPULAUAN BANGKA BELITUNG (TAHUN 2013-2017)” tidak terdapat karya yang diajukan untuk memperoleh gelar keserjanaan di suatu Perguruan Tinggi dan sepanjang pengetahuan saya juga tidak terdapat karya atau pendapat yang pernah tulis atau diterbitkan oleh orang lain, kecuali yang secara tertulis diacu dalam naskah ini dan disebutkan dalam Daftar Pustaka. Apabila ternyata dalam skripsi ini diketahui terdapat karya atau pendapat yang pernah ditulis atau diterbitkan oleh orang lain maka saya bersedia karya tersebut dibatalkan.

Yogyakarta, 25 April 2019



Octa Prasetyawarna

MOTTO

- ❖ *“Maka sesungguhnya bersama kesulitan ada kemudahan. Maka apabila engkau telah selesai (dari sesuatu urusan), tetaplah bekerja keras (untuk urusan yang lain). Dan hanya kepada Tuhanmulah engkau berharap.”*

(QS. Al-Insyirah,6-8).

- ❖ *“Better to feel how hard education is at this time rather than feel the bitterness of stupidity, later”.*

(lebih baik merasakan sulitnya pendidikan sekarang daripada rasa pahitnya kebodohan kelak).

- ❖ *“Jangan ingat lelahnya skripsi dan revisi, tapi ingat buah manisnya yang bisa dipetik kelak ketika menjadi sarjana ekonomi”.*

(Octa Prasetyawarna)

HALAMAN PERSEMBAHAN

Dengan mengucapkan puji dan Syukur Alhamdulillah Skripsi ini
Kupersembahkan kepada :

1. Allah SWT yang telah memberikan Rahmat dan Hidayahnya
2. Keluarga tercinta, ayah, ibu, dan kakak yang telah memberi saya doa, semangat, dorongan, nasehat, kasih sayang, serta materi sampai detik ini.
3. Dosen pembimbing ibu Diah Setyawati Dewanti, SE., M.Sc, Ph.D. yang telah membimbing dan mengarahkan saya dalam menyelesaikan skripsi ini.
4. Dosen-dosen yang telah mengajarkan saya selama perkuliahan baik yang memberikan nilai A, B, dan C. Terimakasih atas ilmu yang telah diajarkan.
5. Kampus tercinta Universitas Muhammadiyah Yogyakarta.
6. Para pejuang skripsi angkatan 2015 Prodi Ilmu Ekonomi UMY.
7. Bapak dan ibu kos yang telah memberikan nasihat kalau hidup ditanah rantau dan sering memberi keringanan dalam membayar kos.
8. Anak kosan (Djamino Squad) yang telah memberikan dorongan dan semangat.
9. Teman-teman nongkrong dan ngegame yang telah membantu menghilangkan penat sejenak dalam menyelesaikan skripsi.

INTISARI

Penelitian ini bertujuan untuk mengetahui bagaimana pengaruh sektor pariwisata terhadap Produk Domestik Regional Bruto di Provinsi Kepulauan Bangka Belitung. Populasi yang menjadi objek dalam penelitian adalah Kabupaten/Kota di Provinsi Kepulauan Bangka Belitung. Data yang digunakan dalam penelitian ini merupakan data sekunder yang diambil dari Badan Pusat Statistik (BPS) dan Dinas Kebudayaan dan Pariwisata Provinsi Kepulauan Bangka Belitung. Dalam penelitian ini menggunakan analisis data panel dengan model *fixed effect*. Berdasarkan analisis yang telah dilakukan dalam penelitian ini diperoleh hasil yang menunjukkan bahwa variabel jumlah hotel berpengaruh positif dan tidak signifikan terhadap produk domestik regional bruto di Provinsi Kepulauan Bangka Belitung. Variabel panjang jalan dan variabel pajak restoran berpengaruh positif dan signifikan terhadap produk domestik regional bruto di Provinsi Kepulauan Bangka Belitung.

Kata Kunci: PDRB, Jumlah Hotel, Panjang Jalan, dan Pajak Restoran, *Fixed Effect Model*.

ABSTRACT

This research is to analyze the influence of the tourism sector on Gross Regional Domestic Products in the Bangka Belitung Islands Province. The population that is the object of the research is the Regency / City in the Bangka Belitung Islands Province. The data used in this study are secondary data taken from the Central Statistics Agency (BPS) and the Culture and Tourism Agency of the Bangka Belitung Islands Province. In this study using panel data analysis with a fixed effect model. Based on the analysis carried out in this study, The results obtained showed that the number of hotel variables had a positive and not significant effect on gross regional domestic products in the Bangka Belitung Islands Province. Variable road length and restaurant tax variables have a positive and significant effect on gross regional domestic products in the Bangka Belitung Islands Province.

Keywords: GRDP, Number of Hotels, Length of Road, and Restaurant Tax, Fixed Effect Model.

DAFTAR ISI

HALAMAN JUDUL	i
HALAMAN PERSETUJUAN DOSEN PEMBIMBING.....	ii
LEMBAR PERSETUJUAN PENGUJI	iii
PERNYATAAN.....	iv
MOTTO	v
HALAMAN PERSEMBAHAN	vi
INTISARI	vii
ABSTRACT.....	viii
DAFTAR ISI.....	ix
DAFTAR TABEL	x
DAFTAR GAMBAR.....	xi
BAB 1 PENDAHULUAN	1
A. Latar Belakang	1
B. Batasan Masalah.....	8
C. Rumusan Masalah	9
D. Tujuan Masalah	9
E. Manfaat Penelitian.....	9
BAB II TINJAUAN PUSTAKA.....	11
A. Landasan Teori	11
B. Penelitian Terdahulu.....	21
C. Kerangka Pemikiran	29
D. Pengembangan Hipotesis	30
BAB III METODE PENELITIAN	31
A. Jenis Penelitian	31
B. Jenis dan sumber Data.....	31
C. Definisi Operasional Variabel	31
D. Metode Analisis Data	33
E. Uji Hipotesis dan Analisis Data	34

BAB IV	41
A. Gambaran Umum Obyek Penelitian.....	41
B. Gambaran Umum Variabel Operasional	43
BAB V.....	48
A. Uji Kualitas Data	48
B. Analisis Pemilihan Model	50
C. Analisis Model Terbaik	52
D. Hasil Estimasi Model Data Panel.....	53
E. Uji Statistik.....	57
F. Pembahasan	59
BAB VI PENUTUP	63
A. Kesimpulan.....	63
B. Saran.....	64
C. Keterbatasan Penelitian	64
LAMPIRAN.....	72
.....	73

DAFTAR TABEL

Tabel 1. 1 Jumlah Hotel Bintang dan Akomodasi Lainnya di Provinsi Kepulauan Bangka Belitung, 2013-2017	5
Tabel 2. 1 Penelitian Terdahulu.....	24
Tabel 4. 1 Luas dan Persentase Wilayah Menurut Kabupaten/Kota Provinsi Kepulauan Bangka Belitung 2017	47
Tabel 4. 2 PDRB atas Harga Konstan Menurut Kabupaten/Kota (juta rupiah), 2013-2017	48
Tabel 4. 3 Perkembangan Jumlah Hotel Bintang dan Akomodasi Lain di Provinsi Kepulauan Bangka Belitung, 2013-2017	50
Tabel 4. 4 Panjang Jalan Kabupaten/Kota Menurut Kabupaten/Kota dan Kondisi Jalan (Km), 2017 di Provinsi Kepulauan Bangka Belitung.....	51
Tabel 4. 5 Pendapatan Sektor Pariwisata dari Pajak Restoran di Provinsi Kepulauan Bangka Belitung (rupiah), 2013-2017.....	52
Tabel 5. 1 Hasil Uji Heterokedastisitas dengan Uji Park.....	53
Tabel 5. 2 Hasil Uji Multikolinearitas.....	54
Tabel 5. 3 Hasil Uji Chow.....	56
Tabel 5. 4 Hasil Uji Hausman	57
Tabel 5. 5 Hasil estimasi <i>Common Effect</i> , <i>Fixed effect</i> , dan <i>Random Effect</i>	58
Tabel 5. 6 Hasil Estimasi Model Fixed Effect	60
Tabel 5. 7 Hasil Uji Statistik	64

DAFTAR GAMBAR

Gambar 1. 1 PDRB per Kapita Kabupaten/Kota di Provinsi Kepulauan Bangka Belitung (rupiah) 2013 dan 2017.....	3
Gambar 1. 2 Struktur Perekonomian di Pulau Bangka-Belitung (persen) 2013 dan 2017.....	4
Gambar 3. 1 Kerangka Pemikiran.....	32