

BAB IV

GAMBARAN UMUM

A. Letak Geografis Kabupaten Banjarnegara

Kabupaten Banjarnegara secara geografis memiliki batas-batas wilayah sebagai berikut: batas bagian utara berbatasan dengan Kabupaten Pekalongan, Kabupaten Batang, batas bagian selatan berbatasan dengan Kabupaten Kebumen, batas bagian barat berbatasan dengan Kabupaten Purbalingga, Kabupaten Banyumas, dan batas bagian timur berbatasan dengan Kabupaten Banyumas. Kabupaten Banjarnegara memiliki luas wilayah 106.970,997 Ha atau sekitar 3.25 persen dari luas wilayah Provinsi Jawa Tengah. Dari luas 106.970,997 Ha tersebut terbagi menjadi 20 kecamatan, 226 desa dan 12 kelurahan serta terbagi dalam 970 dusun, 1.316 rukun warga (RW), dan 5.451 rukun tetangga (RT), serta dihuni oleh 912.917 jiwa, yang berarti mengalami kenaikan sebesar 0.61 persen dari jumlah penduduk akhir tahun 2016 sebanyak 907.410 jiwa. Kepadatan penduduk akhir tahun 2016 sebesar 848 jiwa per km^2 , yang berarti bahwa setiap 1 km^2 luas wilayah Kabupaten Banjarnegara, dihuni oleh sekitar 848 orang.

Luas penggunaan lahan di Kabupaten Banjarnegara adalah paling besar seluas 72.789 Ha atau sekitar 68 persen digunakan untuk tegal atau kebun, perkebunan, hutan rakyat, kolam atau tebat atau empang. Kemudian 19 persen atau 19.913 Ha digunakan untuk bangunan atau pekarangan dan halaman, hutan negara, rawa-rawa, jalan, sungai dan danau. Sedangkan Luas lahan yang paling kecil sekitar 14.269 Ha atau sekitar 13 persen digunakan untuk lahan persawahan.

Secara garis besar wilayah Kabupaten Banjarnegara terletak pada jalur pegunungan di bagian Jawa Tengah sebelah barat, yang membujur dari arah barat ke timur, serta terdapat 14 sungai yang mengalir di Kabupaten Banjarnegara, yaitu: Sungai Serayu, Sungai Piasa, Sungai Sapi, Sungai Monda, Sungai Pager, Sungai Merawu, Sungai Pekacangan, Sungai Gintung, Sungai Tulis, Sungai Bojong, Sungai Penaruban, Sungai Sibebe, Sungai Bombong, dan Sungai Brakah. Selanjutnya, berdasarkan bentuk tata alam dan penyebaran geografisnya, dapat digolongkan menjadi tiga yaitu, bagian utara, terdiri dari daerah pegunungan relief pegunungan dan curam, bagian tengah, terdiri dari wilayah dengan relief datar, dan bagian selatan, terdiri dari wilayah dengan relief curam.

Kondisi iklim di Kabupaten Banjarnegara ialah beriklim tropis, dengan bulan basah lebih banyak daripada bulan kering. Curah hujan tertinggi pada tahun 2017 adalah sebanyak 4.923 mm³ per tahun dengan curah hujan bulanan tertinggi pada bulan November yaitu 724.2 mm³ dan terendah pada bulan Agustus yaitu 2.2 mm³. Cuaca ekstrem terjadi sebanyak 24 kali ditunjukkan dengan curah hujan 50mm³/ hari dan angin kencang 45 km/jam dan curah hujan maksimum terbesar 1243 mm³ terjadi pada bulan Oktober 2017. Angin dengan kecepatan 45 km/jam tercatat pada bulan Mei 2017. Temperatur udara di Kabupaten Banjarnegara rata-rata tahun 2017 berkisar 22.6 °C - 24.4 °C dan kelembaban udara rata-rata adalah 84%, dengan kelembaban udara rata-rata bulanan tertinggi 87% pada bulan Oktober dan kelembaban terendah pada bulan Agustus yaitu 81%.

Pertambahan jumlah penduduk Kabupaten Banjarnegara dari tahun ke tahun cukup tinggi, pada akhir tahun 2016 jumlah penduduk Kabupaten Banjarnegara sebanyak 907.410 jiwa dan sampai akhir Desember tahun 2017 tercatat jumlah penduduk Kabupaten Banjarnegara sebanyak 912.917 jiwa dengan komposisi laki-laki sebanyak 457.295 jiwa dan perempuan sebanyak 455.622 jiwa.

B. Objek Wisata Rekreasi Surya Yudha Park Kabupaten Banjarnegara

Surya Yudha Park merupakan objek wisata buatan satu-satunya terbesar di Kabupaten Banjarnegara yang diresmikan pada tahun 2010 oleh pemilik Surya Yudha, yaitu bapak Satriyo Yudhiarto. Sejak diresmikan sampai saat ini Surya Yudha Park telah menjadi tujuan wisata utama wisatawan yang berkunjung ke Kabupaten Banjarnegara.

Surya Yudha Park memiliki konsep tujuan wisata keluarga, sehingga semua orang dari berbagai usia dapat menikmati kenyamanan dan fasilitas yang ditawarkan. Fasilitas yang ditawarkan diantaranya adalah :

1. Kolam Renang

Kolam renang yang cukup memadai, terdiri atas 3 bagian kolam untuk anak-anak, dan orang dewasa, juga terdapat *waterboom*, serta dilengkapi juga fasilitas mandi atau bilas. Untuk harga tiket masuk reguler, pengunjung yang tinggi badangnya >1 meter dikenakan tiket masuk sebesar Rp 25.000,00 per orang. Sedangkan pengunjung dengan tinggi badan <1 meter dikenakan biaya tiket sebesar Rp 15.000,00 per orang.

2. *Cinema*

Kenyamanan dalam nonton film dengan fasilitas lengkap bisa dirasakan di Surya Yudha Cinema, bioskop yang memiliki kelas setara XXI yang terdiri dari 3 gedung cinema. Tiket bioskop reguler untuk *Weekday* adalah Rp 30.000,00 dan untuk harga tiket *weekend* adalah Rp 35.000,00. sedangkan untuk harga tiket 3D cinema saat *weekday* Rp 40.000 dan Rp 45.000,00 untuk *weekend*.

3. *Photo 3D Trick Art*

Wahana dengan trik visual 3 dimensi, terdapat 40 latar sebagai spot berfoto dan sebagian besar latar foto berasal dari lukisan asli. Harga tiket *photo 3D trick art* adalah Rp 25.000,00, sedangkan untuk promo bisa dengan membeli 4 tiket dan hanya membayar 3 tiket saja.

4. *Rafting / Arung Jeram*

Dengan membayar paket *fun rafting* biaya Rp 205.000,00 / pax atau paket *adventure rafting* dengan biaya Rp 220.000,00 / pax, anda sudah bisa menikmati sensasi arung jeram di sungai srayu dengan fasilitas yang sudah tersedia.

5. *Family Karaoke*

Tersedia 24 room karaoke dengan 3 rate room karaoke bisa anda gunakan untuk refreasing bersama keluarga maupun kerabat, Dengan biaya sebagai berikut :

a. *Standart Room* (2 ruangan dengan kapasitas maksimal 8 orang) :

Rp 60.000,00 per jam.

b. *Superior Room* (21 ruangan dengan kapasitas maksimal 3 orang) :

Rp 75.000,00 per jam.

c. *Royal Suite* (1 ruangan dengan kapasitas maksimal 30 orang) :

Rp 175.000,00 per jam.

6. *Billiard*

Surya Yudha Billiard Center memiliki 13 meja billiard dengan 2 meja billiard yaitu *Champion Table* dengan biaya Rp 20.000,00 per jam dan *Murray Table* dengan biaya Rp 25.000,00 per jam nya.

7. Wisata Manasik

Salah satu fasilitas edukasi religi dengan berbagai pelaksanaan ibadah haji berupa replika Ka'bah, tenda mina, tempat syai, tahalul, terowongan mina serta lempar jumrah. Dengan rate kegiatan wisata manasik :

a. Manasik & Waterpark

Biaya : Rp 25.000,00 per pax untuk anak-anak.

b. Manasik & Showing Hotel

Biaya : Rp 25.000,00 per pax untuk dewasa.

Surya Yudha Park memiliki lahan secara keseluruhan kurang lebih sekitar 100.000 m² atau 10 Ha. Adapaun status kepemilikan lahan tersebut adalah milik Pribadi yaitu milik bapak Satriyo Yudhiarto dan sudah disertifikasikan oleh kantor BPN Banjarnegara. Letak objek wisata Surya Yudha Park yang berada di Jl. Raya Rejasa No.KM. 1, Rejasa, Madukara kurang dari satu kilometer utara Alun-Alun Kabupaten Banjarnegara atau

lebih tepatnya di Kelurahan Kutabanjar, Kecamatan Banjarnegara, Kabupaten Banjarnegara, Jawa Tengah, dengan batas-batas wilayah sebagai berikut: a) batas sebelah timur berbatasan dengan jalan Semampir, b) batas sebelah selatan berbatasan dengan tanah milik penduduk, c) batas sebelah utara berbatasan dengan Sungai Serayu, dan d) sebelah barat berbatasan dengan Sungai serayu. Karena lokasi objek wisata Surya Yudha Park yang mudah dijangkau, pengunjung bisa menggunakan fasilitas kendaraan umum seperti angkot atau delman dari Alun-Alun Kabupaten Banjarnegara. Atau bagi yang menggunakan kendaraan pribadi seperti motor, mobil atau minibus, hanya 10 menit dari Alun-Alun Kabupaten Banjarnegara.

Surya Yudha Park juga dilintasi oleh aliran Sungai Serayu yang menambah keindahan pemandangan Surya Yudha Park ini. Maka dari itu sangat dinikmati oleh anak-anak dan remaja sambil duduk-duduk disekitaran Sungai Serayu. Biasanya pada hari-hari libur nasional atau libur sekolah objek wisata ini selalu padat pengunjung. Biasanya untuk menambahkan kesan meriah di objek wisata ini, pengelola biasanya mengadakan suatu acara di panggung hiburan seperti, pentas kesenian daerah dan pentas musik yang dapat dinikmati wisatawan sambil duduk-duduk di bawah pohon rindang di arena bawah panggung. Disini juga terdapat minuman khas Kabupaten Banjarnegara, yaitu Dawet Ayu Banjarnegara. Konon minuman cendol dengan gula jawa asli dicampur santan dan nangka ini membuat orang yang meminumnya akan merasa

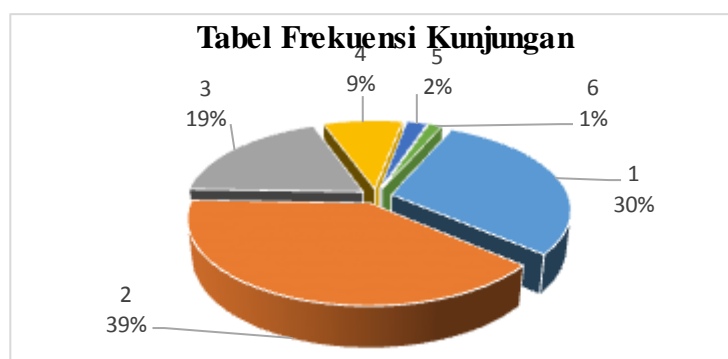
lebih muda 10 tahun. Bagi kaum hawa, apabila suka meminumnya akan kelihatan lebih ayu.

C. Karakteristik Responden

Penelitian yang sudah dilakukan di objek wisata di Kabupaten Banjarnegara yaitu Surya Yudha Park. Penelitian ini dimulai tanggal 15 Januari 2018 sampai 15 Februari 2019 sehingga pengambilan data ini dilakukan kurang lebih selama satu bulan. Penelitian ini menggunakan data primer dengan melakukan wawancara dengan jumlah responden sebanyak 270 responden. Berdasarkan penelitian tersebut diperoleh hasil sebagai berikut:

1. Karakteristik Responden Berdasarkan Frekuensi Kunjungan

Dari hasil penelitian yang telah dilakukan di area objek wisata Surya Yudha Park pada bulan Januari sampai bulan Februari 2019 dapat dideskripsikan data responden berdasarkan frekuensi kunjungan sebagai berikut:



Sumber: Data Primer, diolah (2019)

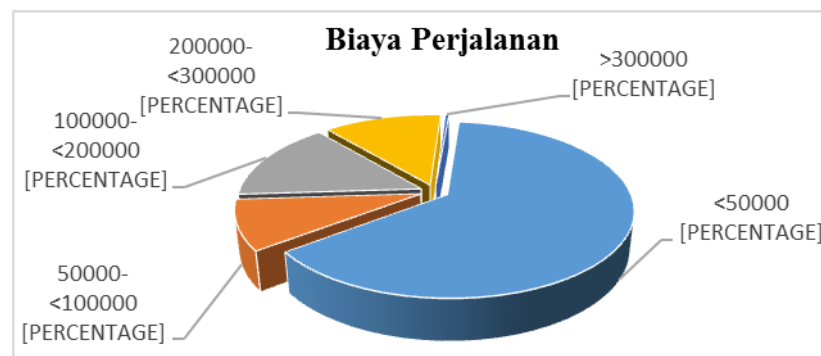
Gambar 4. 1 Karakteristik Responden Berdasarkan Frekuensi Kunjungan

Berdasarkan Gambar 4.1 diatas, dapat dilihat bahwa frekuensi kunjungan responden ke objek wisata Surya Yudha Park dalam satu tahun

terakhir paling sedikit adalah sebanyak 1 kali dan kunjungan paling banyak adalah sebanyak 6 kali. Untuk jumlah kunjungan responden sebanyak 1 kali adalah sebanyak 80 orang dengan persentase 30 persen. Untuk jumlah kunjungan responden sebanyak 2 kali adalah sebanyak 106 orang dengan persentase 39 persen. Untuk jumlah kunjungan responden sebanyak 3 adalah sebanyak 51 orang dengan persentase 19 persen. Sedangkan untuk jumlah kunjungan responden lebih dari 4 kali yaitu sebanyak 23 orang dengan persentase 9 persen. Untuk jumlah kunjungan responden sebanyak 5 kali adalah sebanyak 6 orang dengan persentase 2 persen dan responden sebanyak 6 kali adalah 4 orang dengan persentase 1 persen.

2. Karakteristik Responden Berdasarkan Biaya Perjalanan

Berikut hasil penelitian yang mendiskripsikan data responden berdasarkan biaya perjalanan yang telah dikeluarkan responden dari tempat tinggal sampai ke objek wisata Surya Yudha Park yaitu sebagai berikut:



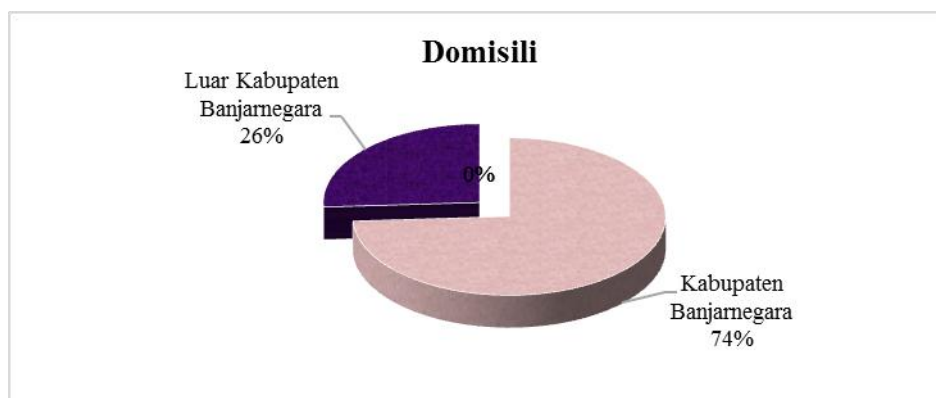
Sumber: Data Primer, diolah (2019)

Gambar 4. 2 Karakteristik Responden Berdasarkan Biaya Perjalanan

Berdasarkan Gambar 4.2 diatas, dapat diketahui bahwa responden yang mengeluarkan biaya perjalanan menuju objek wisata Surya Yudha Park paling banyak adalah kurang dari Rp 50.000,00 yaitu sebanyak 171 orang dengan persentase 63 persen. Untuk biaya perjalanan antara Rp 50.000,00 sampai dengan kurang dari Rp 100.000,00 adalah sebanyak 25 orang dengan persentase 9 persen. Untuk biaya perjalanan antara Rp 100.000 sampai dengan kurang dari Rp 200.000,00 adalah sebanyak 40 orang dengan persentase 15 persen. Untuk biaya perjalanan antara Rp 200.000,00 sampai dengan kurang dari Rp 300.000,00 adalah sebanyak 33 orang dengan persentase 12 persen. Sedangkan untuk biaya perjalanan lebih dari Rp 300.000,00 adalah sebanyak 1 orang dengan persentase 1 persen.

3. Karakteristik Responden Berdasarkan Tempat tinggal atau Domisili

Dari seluruh total responden 270 orang, tidak semua pengunjung berasal dari dalam Kabupaten Banjarnegara. Berikut data hasil penelitian berdasarkan tempat tinggal atau domisili:



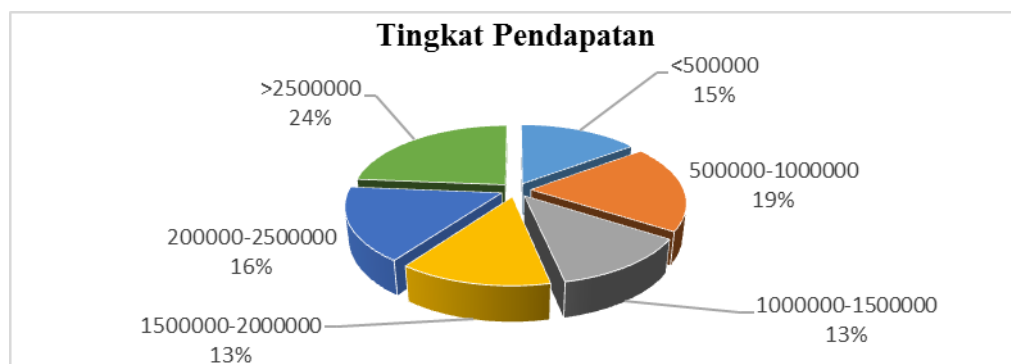
Sumber: Data Primer, diolah (2019)

Gambar 4. 3 Karakteristi Responden Berdasarkan Domisili

Dari total seluruh responden, tidak semua pengunjung berasal dari Kabupaten Banjarnegara. Pengunjung dari luar Kabupaten Banjarnegara hanya sebanyak 70 orang dengan persentase 26 persen. Sedangkan pengunjung dari dalam Kabupaten Banjarnegara lebih mendominasi yaitu sebanyak 200 orang dengan persentase 74 persen. Pengunjung dari luar Kabupaten Banjarnegara antara lain dari Kabupaten Wonosobo, Kabupaten Purbalingga, Kabupaten Banyumas, dan Kabupaten Temanggung.

4. Karakteristik Responden Berdasarkan Tingkat Pendapatan

Berikut gambar hasil penelitian yang dilakukan di area Surya Yudha Park berdasarkan tingkat pendapatan responden sebagai berikut:



Sumber: Data Primer, diolah (2019)

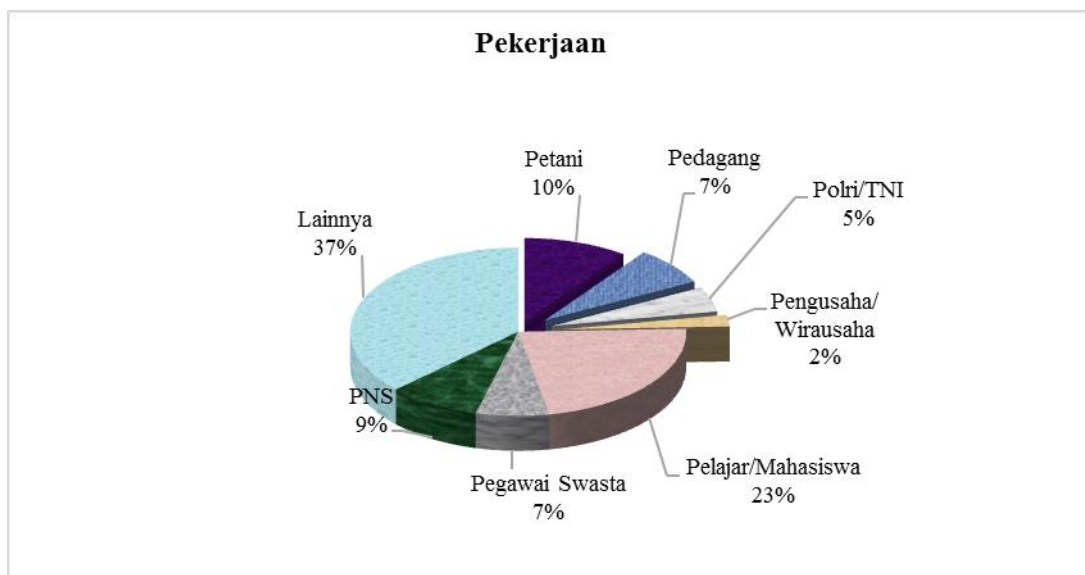
Gambar 4. 4 Karakteristik Responden Berdasarkan Tingkat Pendapatan

Tingkat pendapatan yang responden miliki akan berpengaruh terhadap pengeluarannya. Tingkat pendapatan adalah jumlah pendapatan per bulan bagi responden yang sudah bekerja sedangkan uang saku yang diperoleh per bulan untuk responden yang masih berstatus pelajar atau mahasiswa. Berdasarkan hasil penelitian, jumlah pengunjung berdasarkan

tingkat pendapatan didominasi oleh tingkat pendapatan lebih dari Rp 2.500.000 yaitu sebanyak 64 orang dengan persentase 24 persen. Sedangkan responden dengan tingkat pendapatan paling rendah antara Rp 1.000.000 sampai dengan kurang dari Rp 1.500.000 yaitu sebanyak 34 orang dengan persentase 13 persen.

5. Karakteristik Responden Berdasarkan Jenis Pekerjaan

Jumlah responden ke objek wisata Surya Yudha Park berdasarkan jenis pekerjaan adalah sebagai berikut:



Sumber: Data Primer, diolah (2019)

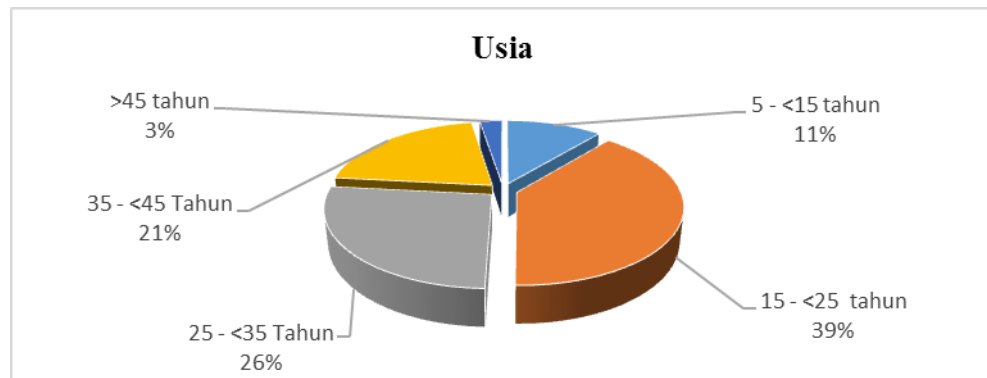
Gambar 4. 5 Karakteristik Responden Berdasarkan Jenis Pekerjaan

Berdasarkan Gambar 4.5 diatas dapat diketahui jumlah terbanyak dengan jenis pekerjaan adalah bidan, ibu rumah tangga, buruh, karyawan, satpam, pelayan, sopir dan wiraswasta yang dikelompokkan kedalam jenis pekerjaan lainnya sebanyak 100 orang dengan persentase 37 persen. Jumlah terendah dari jenis pekerjaan adalah pengusaha atau wirausaha

yaitu sebanyak 6 orang dengan persentase 2 persen. Untuk jenis pekerjaan petani sebanyak 27 orang dengan persentase 10 persen. Untuk jenis pekerjaan pedagang sebanyak 20 orang dengan persentase 7 persen. Untuk jenis pekerjaan polri atau TNI sebanyak 13 orang dengan persentase 5 persen. Untuk jenis pekerjaan pelajar atau mahasiswa sebanyak 61 orang dengan persentase 23 persen. Untuk jenis pekerjaan pegawai swasta sebanyak 19 orang dengan persentase 7 persen. Sedangkan untuk jenis pekerjaan PNS adalah sebanyak 24 orang dengan persentase 9 persen.

6. Karakteristik Responden Berdasarkan Usia

Dari hasil penelitian yang telah dilakukan di area objek wisata Surya Yudha Park diperoleh deskripsi data responden berdasarkan usia sebagai berikut:



Sumber: Data Primer, diolah (2019)

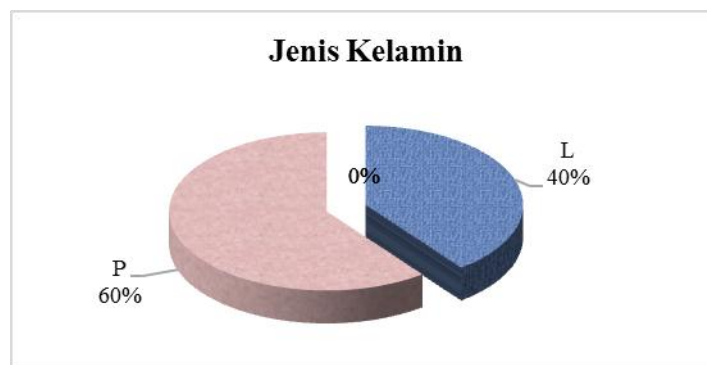
Gambar 4. 6 Karakteristik Responden Berdasarkan Usia

Berdasarkan Gambar 4.6, responden berusia 5 – 15 tahun sebanyak 30 orang dengan persentase 11 persen. Responden berusia 15 -< 25 tahun sebanyak 106 orang dengan persentase 39 persen. Responden berusia 25 - < 35 tahun sebanyak 71 orang dengan persentase 26 persen. Responden

berusia 35 -< 45 tahun sebanyak 56 orang dengan persentase 21 persen. Sedangkan Responden berusia > 45 tahun sebanyak 7 orang dengan persentase 3 persen.

7. Karakteristik Responden Berdasarkan Jenis Kelamin

Berikut deskripsi data responden berdasarkan jenis kelamin pada penelitian yang dilakukan di objek wisata Surya Yudha Park Kabupaten Banjarnegara:



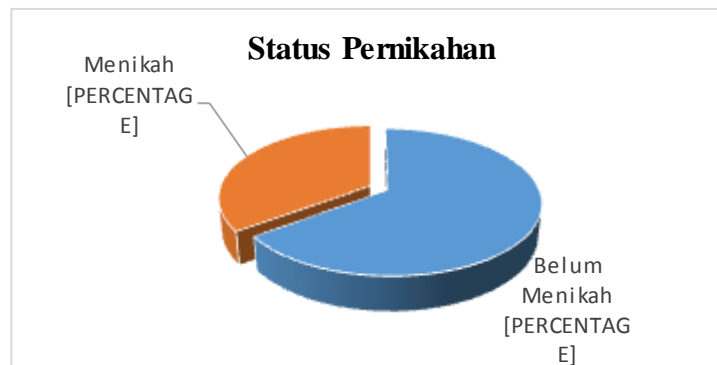
Sumber: Data Primer, diolah (2019)

Gambar 4. 7 Karakteristik Responden berdasarkan Jenis Kelamin

Berdasarkan gambar diatas dapat diketahui bahwa jumlahresponden perempuan lebih banyak daripada jumlah responden laki laki. Dapat dilihat pada Gambar 4.7 diatas, bahwa jumlah responden perempuan sebanyak 163 orang dengan persentase 60 persen. Sedangkan jumlah responden laki-laki sebanyak 107 orang dengan persentase sebesar 40persen.

8. Karakteristik Responden Berdasarkan Status Pernikahan

Gambar berikut merupakan hasil penelitian dilakukan di area objek wisata Surya Yudha Park mendiskripsikan data responden berdasarkan status pernikahan:



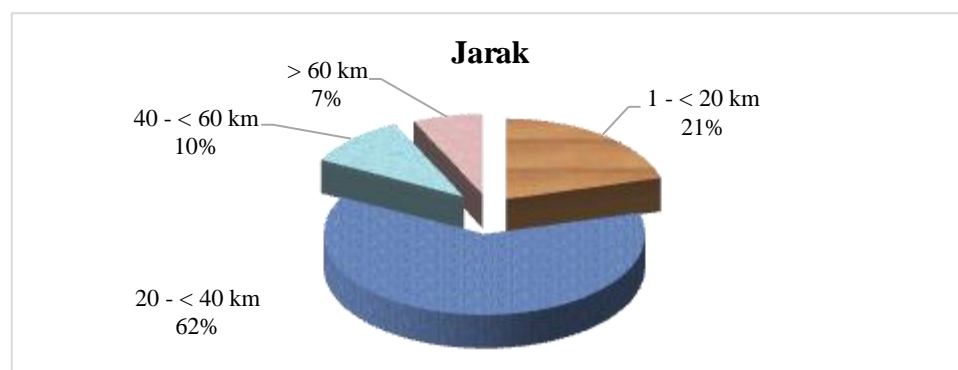
Sumber: Data Primer, diolah (2019)

Gambar 4. 8 Karakteristik Responden Berdasarkan Status Pernikahan

Berdasarkan Gambar 4.8 diatas, dapat dilihat bahwa wisatawan yang berkunjung kebanyakan adalah mereka yang sudah menikah yaitu sebanyak 175 orang dengan persentase 65 persen. Sedangkan responden yang belum menikah adalah sebanyak 95 orang dengan persentase 35 persen.

9. Karakteristik Responden Berdasarkan Jarak

Hasil penelitian dilakukan di area objek wisata Sura Yudha Park pada bulan Januari – Februari 2019 dapat dideskripsikan data responden berdasarkan jarak adalah sebagai berikut:



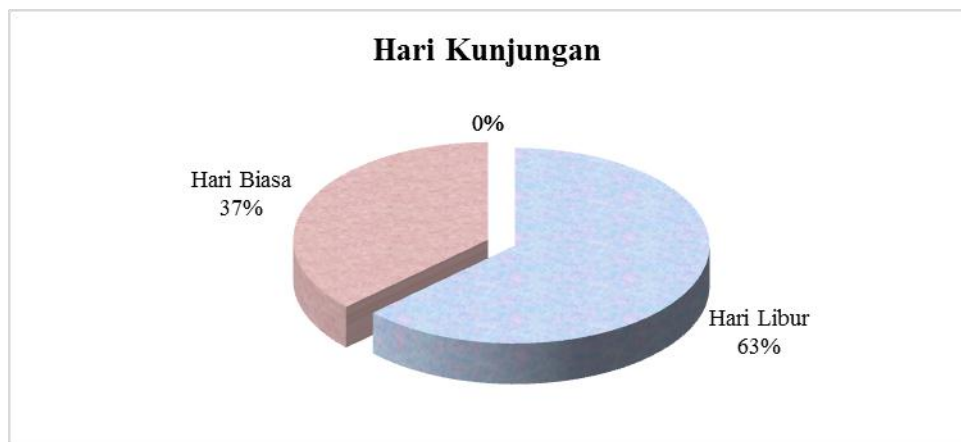
Sumber: Data Primer, diolah (2019)

Gambar 4. 9 Karakteristik Responden Berdasarkan Jarak

Berdasarkan gambar diatas, dapat diketahui bahwa jarak yang ditempuh oleh responden dari tempat tinggalnya menuju objek wisata Surya Yudha Park sebagian besar berada pada jarak 20 -< 40 km yaitu sebanyak 167 responden dengan persentase 62 persen. Sedangkan pada jarak lebih dari 60 km hanya sebanyak 19 responden dengan persentase 7 persen.

10. Karakteristik Responden Berdasarkan Hari Kunjungan

Deskripsi data responden berdasarkan hari kunjungan pada hasil penelitian yang telah dilakukan di area objek wisata Surya Yudha Park adalah sebagai berikut:



Sumber: Data Primer, Diolah (2019)

Gambar 4. 10 Karakteristik Responden Berdasarkan Hari Kunjungan

Berdasarkan tabel diatas, dapat diketahui bahwa responden yang berkunjung ke objek wisata Surya Yudha Park kebanyakan pada hari libur, dimana sebanyak 170 responden melakukan kunjungan pada hari libur

dengan persentase 63 persen. Sedangkan 100 responden dengan persentase 37 persen melakukan kunjungan pada hari biasa.

11. Karakteristik Responden Berdasarkan Jumlah Tanggungan Keluarga

Dapat diketahui bahwa dari 270 responden pengunjung Surya Yudha Park sebanyak 173 responden telah berstatus menikah dan sisanya 96 responden yang belum menikah. Jumlah tanggungan keluarga bagi pengunjung yang sudah menikah dapat dilihat pada tabel dibawah ini:



umber: Data Primer, diolah (2019)

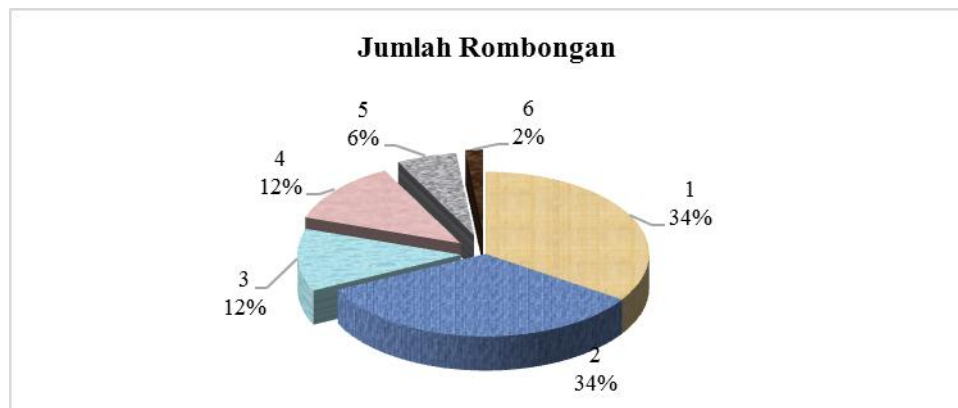
Gambar 4. 11 Karakteristik Responden Berdasarkan Jumlah Tanggungan Keluarga

Berdasarkan Gambar 4.12 diatas dapat diketahui karakteristik responden berdasarkan jumlah tanggungan keluarga paling banyak adalah memiliki 2 jumlah tanggungan keluarga, dengan persentase 41 persen atau sebanyak 110 orang. Untuk responden yang tidak memiliki jumlah tanggungan keluarga adalah sebanyak 96 orang dengan persentase 35 persen. Untuk responden yang memiliki 3 jumlah tanggungan keluarga adalah sebanyak 45 orang dengan persentase 17 persen. Untuk responden yang memiliki 4 jumlah tanggungan keluarga adalah sebanyak 12 orang

dengan persentase 4 persen. Sedangkan jumlah tanggungan keluarga paling sedikit yang dimiliki oleh responden adalah 1 orang, sebanyak 7 orang dengan persentase 3 persen.

12. Karakteristik Responden Berdasarkan Jumlah Rombongan

Gambar berikut merupakan hasil penelitian dilakukan di area objek wisata Surya Yudha Park yang mendeskripsikan data responden berdasarkan jumlah rombongan atau orang yang ikut berwisata dengan responden:



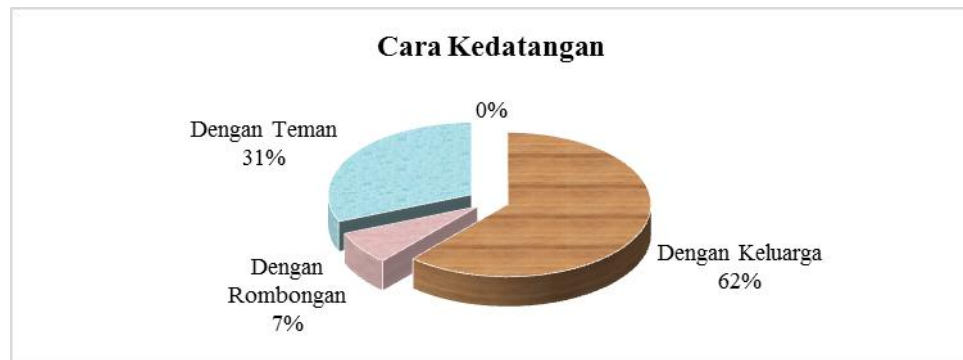
Sumber: Data Primer, diolah (2019)

Gambar 4. 12 Karakteristik Responden Berdasarkan Jumlah Rombongan

Berdasarkan Gambar 4.12 diatas, dapat dilihat banyaknya jumlah rombongan yang ikut berwisata bersama dengan responden adalah paling banyak 1 dan 2 orang, masing-masing sebanyak 96 orang dengan persentase 34 persen dan 82 orang dengan persentase 34 persen. Sedangkan jumlah rombongan yang ikut berwisata bersama paling sedikit adalah 6 orang dengan banyaknya jumlah orang yang ikut adalah 5 orang dengan persentase 2 persen.

13. Karakteristik Responden Berdasarkan Cara Kedatangan

Cara kedatangan berkaitan erat dengan tujuan kunjungan. Berikut hasil penelitian karakteristik responden berdasarkan cara kedatangan ke objek wisata Surya Yudha Park :



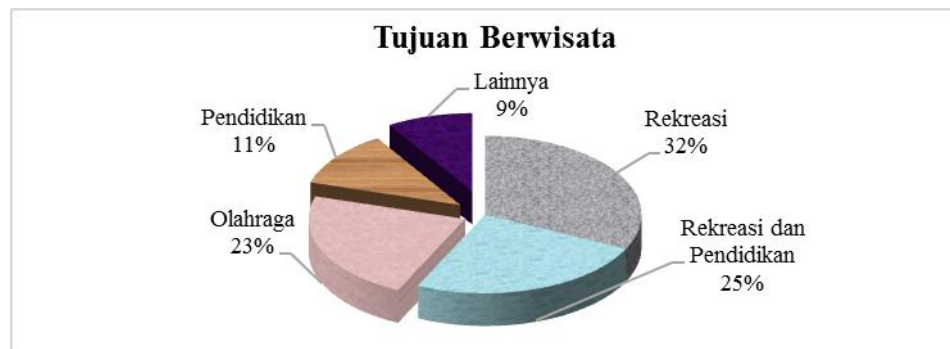
Sumber: Data Primer, diolah (2019)

Gambar 4. 13 Karakteristik Responden Berdasarkan Cara Kedatangan

Responden yang datang ke Surya Yudha Park bersama dengan keluarga sebanyak 166 orang dengan persentase 62 persen, responden yang datang bersama dengan teman sebanyak 84 orang dengan persentase 31 persen, dan responden yang datang bersama rombongan sebanyak 20 orang dengan persentase 7 persen.

14. Karakteristik Responden Berdasarkan Tujuan Berwisata

Berikut hasil penelitian berdasarkan tujuan berwisata ke objek wisata Surya Yudha Park Kabupaten Banjarnegara:



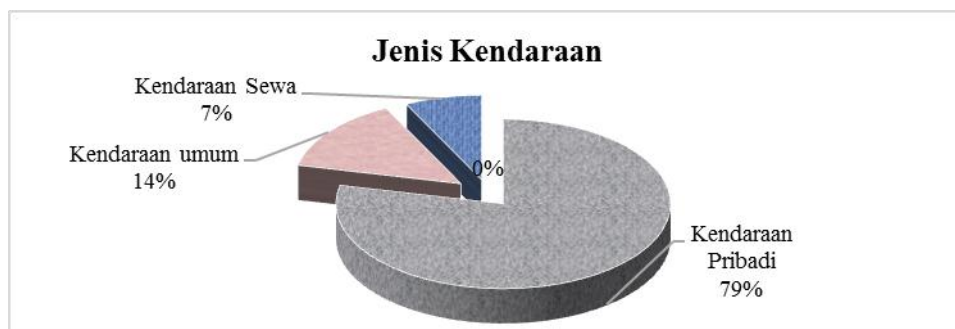
Sumber: Data Primer, diolah (2019)

Gambar 4. 14 Karakteristik Responden Berdasarkan Tujuan Berwisata

Berdasarkan Gambar 4.14 diatas, sebagian besar responden datang untuk berekreasi sebanyak 87 orang dengan persentase 32 persen termasuk didalamnya menikmati pemandangan dan udara sejuk. Selain itu ada juga responden datang ke objek wisata Surya Yudha Park untuk tujuan pendidikan sebanyak 31 orang dengan persentase 11 persen, responden dengan tujuan untuk rekreasi dan pendidikan sebanyak 67 orang dengan persentase 25 persen, responden dengan tujuan untuk berolahraga sebanyak 61 orang dengan persentase 23 persen, dan untuk kepentingan lainnya sebanyak 24 orang dengan persentase 9 persen.

15. Karakteristik Responden Berdasarkan Jenis Kendaraan yang Digunakan

Berikut hasil penelitian berdasarkan jenis kendaraan yang digunakan responden ke objek wisata Surya Yudha Park Kabupaten Banjarnegara:



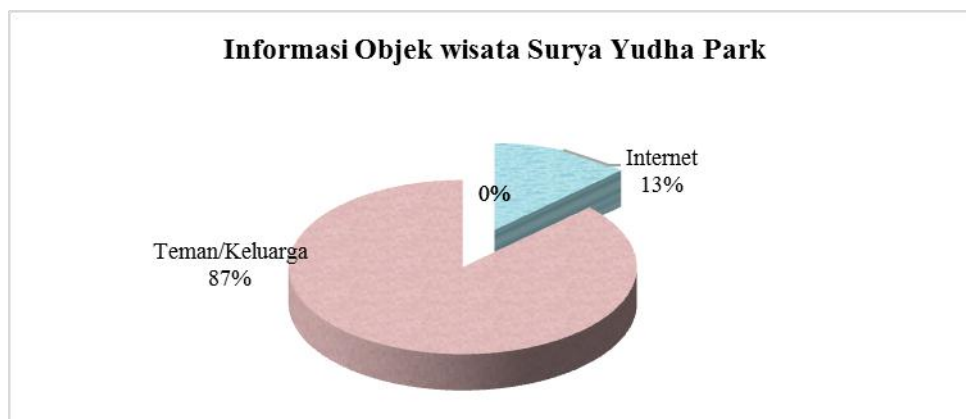
Sumber: Data Primer, diolah (2019)

Gambar 4. 15 Karakteristik Responden Berdasarkan Jenis Kendaraan yang Digunakan

Berdasarkan Gambar diatas, dapat dilihat bahwa jenis kendaraan yang digunakan responden yang datang ke objek wisata Surya Yudha Park, sebagian besar responden menggunakan kendaraan pribadi, seperti sepeda motor dan mobil sebanyak 212 orang dengan persentase 79 persen, responden yang menggunakan kendaraan umum seperti angkot dan mikro bus sebanyak 38 orang dengan persentase 14 persen, dan menggunakan kendaraan sewa seperti bus dan mini bus sebanyak 20 orang dengan persentase 7 persen.

16. Karakteristik Responden Berdasarkan Informasi Mengenai Objek Wisata Surya Yudha Park

Berikut hasil penelitian berdasarkan informasi dari mana responden mengetahui objek wisata Surya Yudha Park Kabupaten Banjarnegara:



Sumber: Data Primer, diolah (2019)

Gambar 4. 16 Karakteristik Responden Berdasarkan Informasi Objek Wisata Surya Yudha Park

Berdasarkan Gambar diatas dapat dilihat bahwa, responden mengetahui objek wisata Surya Yudha Park, sebagian besar respondent ahu dari teman atau keluarga sebanyak 235 orang dengan persentase 87 persen, sedangkan sisanya sebanyak 35 orang mengetahui objek wisata Surya Yudha Park dari media internet.

D. Persepsi Responden Pengunjung

Berdasarkan hasil wawancara dengan 270 responden di objek wisata Surya Yudha Park Kabupaten Banjarnegara yang dilakukan pada periode bulan Januari 2019 sampai Februari 2019. Responden telah memberikan berbagai macam penilain seperti: kemudahan atau aksesibilitas, kondisi jalan menuju objek wisata, keindahan alam sekitar objek wisata, fasilitas-fasilitas, lingkungan, keamanan, pelayanan petugas, dan penyediaan informasi.

Objek wisata Surya Yudha Park yang letaknya berada tidak terlalu jauh dengan pusat Kabupaten Banjarnegara, serta didukung dengan adanya fasilitas-fasilitas angkutan umum maupun sarana jalan yang memadai,

sehingga sangat memudahkan responden untuk mencapai lokasi objek wisata tersebut. Responden pengunjung menyatakan mudah untuk mencapai lokasi sebanyak 259 orang dengan persentase 96 persen, sedangkan responden yang menyatakan sulit untuk mencapai lokasi sebanyak 11 orang dengan persentase 4 persen, hal itu dikarenakan kurangnya petunjuk jalan menuju lokasi wisata tersebut.

Di Surya Yudha Park bukan hanya wisata rekreasi saja yang disuguhkan oleh pengelola tetapi juga wisata edukasi, olahraga dan hiburan rakyat. Oleh karena itu hampir sebanyak 244 orang atau 90 persen menyatakan bahwa berkeinginan untuk kembali ke objek wisata Surya Yudha Park di waktu yang akan datang, kebanyakan dari responden mengatakan lokasi objek wisata yang tidak terlalu jauh dari tempat tinggal, biaya rekreasi yang murah, dan adanya fasilitas kolam renang dan panggung hiburan rakyat. Sedangkan untuk para orang tua mengatakan ingin berkunjung kembali karena adanya wisata edukasi. Sisanya sebanyak 26 orang atau 10 persen menyatakan tidak akan kembali karena alasan tidak ada suatu hal yang menarik, dan wahana permainan yang itu-itu saja.

Kondisi jalan merupakan salah satu faktor penting bagi responden yang hendak melakukan kegiatan berwisata, dari 270 responden, 224 orang dengan persentase 83 persen menyatakan kondisi jalan menuju objek wisata Surya Yudha Park baik. Sedangkan sisanya sebanyak 46 orang dengan persentase 17 persen menyatakan kurang baik, hal itu dikarenakan banyaknya jalan bergelombang dan kurangnya perawatan jalan.

Keindahan alam merupakan salah satu nilai tambah para wisatawan yang berkunjung ke objek wisata Surya Yudha Park, apalagi di sekitar objek wisata terdapat Sungai Serayu yang akan menambah nilai plus bagi para wisatawan. Responden yang menyatakan bagus sebanyak 225 orang dengan persentase 83 persen, sedangkan sisanya sebanyak 45 orang dengan persentase 17 persen menyatakan kurang bagus, hal itu dikarenakan kurangnya fasilitas taman dan *shelter* disekitar objek wisata tersebut.

Penilaian yang diberikan oleh responden mengenai fasilitas adalah sebanyak 143 orang dengan persentase 53 persen menyatakan bahwa fasilitas yang tersedia di objek wisata Surya Yudha Park sudah lengkap dan sisanya sebanyak 127 orang dengan persentase 47 persen menyatakan kurang lengkap. Responden umumnya mengusulkan menambah sarana tempat berteduh atau *shelter*, tempat sampah, tempat parkir yang lebih luas, wahana permainan dan kantin atau tempat makan.

Penilaian responden tentang kondisi lingkungan objek wisata Surya Yudha Park adalah sebanyak 147 responden atau 53 persen menyatakan bahwa kondisi lingkungan objek wisata tersebut bersih, sedangkan sisanya sebanyak 127 atau 47 persen menyatakan tidak bersih, karena kurangnya kesadaran akan manfaat dari kebersihan, kurangnya ketersediaan tempat sampah, serta kurangnya kesadaran dari masyarakat untuk tidak membuang sampah sembarangan. Oleh karena itu perlu adanya kerjasama dari semua pihak, baik pengunjung maupun pengelola objek wisata Surya Yudha Park.

Keamanan di objek wisata sangat perlu untuk diperhatikan dan penting bagi pengunjung. Dari 270 responden menyatakan bahwa keamanan di objek wisata Surya Yudha Park sudah aman, karena terkait tempat parkir kendaraan yang sudah sesuai dan berada dekat dengan objek wisata.

Masalah pelayanan yang diberikan oleh pengelola, sebagian besar responden menyatakan sudah baik, yaitu sebanyak 258 atau 96 persen. Sedangkan sisanya sebanyak 12 orang atau 4 persen menyatakan bahwa pelayanan yang diberikan oleh pengelola masih kurang baik.

Persepsi responden berdasarkan informasi objek wisata, sebanyak 262 orang atau 97 persen menyatakan bahwa ketersediaan informasi mengenai objek wisata seperti papan informasi, tiang papan nama objek wisata, petunjuk jalan ke objek wisata, dan lain-lain sudah lengkap, dan sisanya 8 orang atau 3 persen menyatakan tidak lengkap. Persepsi responden mengenai peranan penting tentang informasi maupun petunjuk tentang lokasi objek wisata hampir seluruh responden (270 orang) menyatakan bahwa peranan informasi maupun petunjuk tentang lokasi objek wisata itu penting sebagai referensi responden untuk memilih objek wisata yang akan dikunjungi. Sedangkan menurut persepsi responden mengenai apakah tersedianya informasi objek wisata tersebut akan mempengaruhi pilihan kunjungan wisata, hampir seluruh responden (270 orang) menyatakan akan berpengaruh terhadap pilihan kunjungan pariwisata yang ada di Kabupaten Banjarnegara, karena adanya informasi yang responden ketahui tentang objek wisata tersebut, maka akan menentukan apakah responden akan mengunjungi objek wisata tersebut.