

**ANALISIS FAKTOR-FAKTOR YANG MEMPENGARUHI JUMLAH  
PENDUDUK MISKIN DI PROVINSI KALIMANTAN TENGAH TAHUN  
2011-2017**

**(Studi kasus pada 14 Kabupaten/Kota)**

***THE ANALYSIS OF FACTORS AFFECTING POOR POPULATION IN  
CENTRAL BORNEO PROVINCE PERIOD 2011-2017***

***(Case study on 14 District/City)***

**SKRIPSI**

Diajukan Guna Memenuhi Persyaratan untuk Memperoleh Gelar Sarjana

Pada Fakultas Ekonomi dan Bisnis Studi Ilmu Ekonomi

Universitas Muhammadiyah Yogyakarta



Oleh

**DEVI RAHMADINI**

**20150430359**

**FAKULTAS EKONOMI DAN BISNIS**

**UNIVERSITAS MUHAMMADIYAH YOGYAKARTA**

**2019**

SKRIPSI

**ANALISIS FAKTOR-FAKTOR YANG MEMPENGARUHI JUMLAH  
PENDUDUK MISKIN DI PROVINSI KALIMANTAN TENGAH TAHUN 2011-  
2017**

(Studi kasus pada 14 Kabupaten/Kota)

**THE ANALYSIS OF FACTORS AFFECTING POOR POPULATION IN  
CENTRAL BORNEO PROVINCE PERIOD 2011-2017**

(Case study on 14 District/City)

Diajukan oleh

**DEVI RAHMADINI**

20150430359

Telah disetujui Dosen Pembimbing



Dyah Titis Kusuma Wardani, SE., MDEC.

Tanggal 4 Maret 2019

NIDN : 0529088304

**SKRIPSI**

**ANALISIS FAKTOR-FAKTOR YANG MEMPENGARUHI JUMLAH  
PENDUDUK MISKIN DI PROVINSI KALIMANTAN TENGAH TAHUN 2011-  
2017**

(Studi kasus pada 14 Kabupaten/Kota)

**THE ANALYSIS OF FACTORS AFFECTING POOR POPULATION IN  
CENTRAL BORNEO PROVINCE PERIOD 2011-2017**


(Case study on 14 District/City)


Diajukan Oleh:


**DEVI RAHMADINI**

**20150430359**

Skripsi ini telah Dipertahankan dan Disahkan di depan  
Dewan Penguji Program Studi Ekonomi Pembangunan Fakultas Ekonomi dan Bisnis  
Universitas Muhammadiyah Yogyakarta  
**Tanggal 16 Maret 2019**  
Yang terdiri dari


  
Dr. Imamuddin Yuliadi, SE., M.Si.  
Ketua Tim Penguji

  
Dyah Titis Kusuma W., SE., MDEC.  
Anggota Tim Penguji

  
Dr. Endah Saptutyningsih, SE., M.Si.  
Anggota Tim Penguji

Mengetahui

Dekan Fakultas Ekonomi dan Bisnis  
Universitas Muhammadiyah Yogyakarta

  
Riza Yaya, SE., M.Sc., Ph.D., Ak., CA.  
NIK : 19731218199904 143 068

## PERNYATAAN

Dengan ini saya,

Nama : Devi Rahmadini

Nomor Mahasiswa : 20150430359

Menyatakan bahwa skripsi ini dengan judul: **“ANALISIS FAKTOR-FAKTOR YANG MEMPENGARUHI JUMLAH PENDUDUK MISKIN DI PROVINSI KALIMANTAN TENGAH TAHUN 2011-2017 (Studi kasus pada 14 Kabupaten/Kota)”** tidak terdapat karya yang pernah diajukan untuk memperoleh gelar kesarjanaan di satu Perguruan Tinggi, dan sepanjang pengetahuan saya juga tidak terdapat karya atau pendapat yang pernah ditulis atau diterbitkan oleh orang lain, kecuali yang secara tertulis diacu dalam naskah ini dan disebutkan dalam Daftar Pustaka. Apabila ternyata dalam skripsi ini diketahui terdapat karya atau pendapat yang pernah ditulis atau diterbitkan oleh orang lain maka saya bersedia karya tersebut dibatalkan.

Yogyakarta, 4 Maret 2018



Devi Rahmadini

## **MOTTO**

“No matter the situation never let your emotions overpower your intelligence”

“Keberhasilan adalah proses mengatasi rasa takut akan ketidakberhasilan”

“If you think you can do it, you can” (John Burroughs)

“Sukses itu harus melewati banyak proses bukan banyak protes”

“MasyaAllah Tabarakallah”

## **PERSEMBAHAN**

1. Ibu Dyah Titis Kusuma Wardani, SE., MDEC. Sebagai Dosen Pembimbing yang telah membimbing saya penuh dengan kesabaran.
2. Untuk Ibu saya tercinta Magdalena yang senantiasa memberikan dukungan baik moral maupun materi sehingga saya bisa menulis skripsi ini.
3. Untuk kakak saya tersayang Yoga Sugama yang telah memotivasi dan membuat saya bersemangat dalam mengerjakan skripsi.
4. Untuk adik-adik saya tersayang Ulan Rahmadini dan Faiz Wildan Sulwana yang telah memberikan semangat sehingga dapat menyelesaikan skripsi ini.
5. Sahabat setia nan jauh disana Timah, Silah, Rika, Rahmah, Nia, Sari, Isna yang telah menyemangati, menghibur, dan mendoakan demi kelancaran dalam menyelesaikan skripsi ini.
6. Teruntuk teman-teman saya tersayang Lily, Tina, Keken yang selalu menyemangati dan membantu dalam penyelesaian skripsi ini.
7. Teruntuk teman-teman seperjuangan saya Dinda, Febi, Rahmi yang telah memberikan dukungan dan semangat.
8. Skripsi ini juga saya persembahkan kepada segenap mahasiswa Ilmu Ekonomi UMY 2015 yang telah berjuang bersama.

## KATA PENGANTAR

Segala puji bagi Allah SWT yang telah memberikan kemudahan, kurnia, dan rahmat sehingga penulis dapat menyelesaikan skripsi dengan judul: “Analisis Faktor-Faktor Yang Mempengaruhi Jumlah Penduduk Miskin Di Provinsi Kalimantan Tengah Periode 2011-2017 (Studi kasus pada 14 Kabupaten/Kota)”. Shalawat serta salam tetap tercurahkan pada Nabi Muhammad SAW, keluarga, sahabat dan para pengikutnya.

Skripsi ini merupakan salah satu persyaratan untuk memperoleh gelar sarjana pada Fakultas Ekonomi dan Bisnis Universitas Muhammadiyah Yogyakarta. Penuh rasa syukur penulis panjatkan kepada Allah SWT yang telah memilih orang-orang untuk memberikan bantuan, dorongan dan bimbingan pada penyusunan skripsi ini. Dengan penuh rasa tulus dan kerendahan hati, penulis mengucapkan terimakasih kepada:

1. Dyah Titis Kusuma Wardani, SE., MDEC. Yang telah bersedia membimbing dengan penuh kesabaran dan memberikan masukan selama proses penyelesaian skripsi ini.
2. Ibu, kakak dan adik-adik saya yang senantiasa mendo'akan dan memberikan dorongan kepada penulis hingga dapat menyelesaikan studi.

3. Kepala Prodi Ilmu Ekonomi Universitas Muhammadiyah Yogyakarta Bapak Dr. Imamudin Yuliadi, S.E., M.Si. yang telah memberikan petunjuk dan motivasi.
4. Dosen-dosen Ilmu Ekonomi yang telah mengajarkan ilmunya penuh dengan kesabaran dan keikhlasan.
5. Semua pihak yang telah memberikan dukungan, bantuan, kemudahan dan semangat dalam proses penyelesaian tugas akhir (skripsi) ini.

Dalam penyusunan skripsi ini, penulis sepenuhnya menyadari masih terdapat banyak kekurangan, mengingat keterbatasan pengetahuan dan pengalaman yang masih jauh dari sempurna. Oleh karena itu, segala masukan dan saran yang bersifat membangun, menyempurnakan bagi pengembangan penelitian skripsi ini selanjutnya. Semoga Allah SWT memberikan balasan yang tidak terhingga kepada semua pihak yang telah memberikan bantuannya sehingga terselesaikannya penulisan skripsi ini.

Akhir kata, harapan penulis semoga skripsi ini berguna dan bermanfaat bagi diri penulis, pembaca dan semua pihak-pihak yang berkepentingan.

Yogyakarta, Maret 2019

Devi Rahmadini



## **INTISARI**

Penelitian ini bertujuan untuk menganalisis pengaruh variabel-variabel ekonomi (Produk Domestik Regional Bruto, Upah Minimum Kabupaten/Kota, dan Pengeluaran Perkapita) terhadap Jumlah Penduduk Miskin di Provinsi Kalimantan Tengah periode tahun 2011-2017. Penelitian ini menggunakan analisis kuantitatif, dimana data yang digunakan dalam penelitian ini menggunakan data sekunder yaitu pengumpulan data panel pada objek penelitian yang sudah tersedia di website Badan Pusat Statistik menurut empat belas Kabupaten/Kota di Provinsi Kalimantan Tengah. Metode analisis data yang digunakan dalam penelitian ini yaitu dengan model Random Efek (REM). Hasil dari analisis regresi data panel menunjukkan bahwa secara serempak (Uji F) variabel independen dalam penelitian ini berpengaruh secara signifikan terhadap variabel dependennya. Sedangkan, secara parsial (Uji T) variabel UMK dan Pengeluaran Perkapita berpengaruh negatif dan signifikan terhadap Jumlah Penduduk Miskin di Provinsi Kalimantan Tengah. Sedangkan, variabel PDRB berpengaruh positif dan signifikan terhadap Jumlah Penduduk Miskin di Provinsi Kalimantan Tengah periode tahun 2011-2017. Dalam penelitian ini diperlukan penambahan variabel independen guna memperkuat hasil penelitian.

Kata kunci :Jumlah Penduduk Miskin, Produk Domestik Regional Bruto, Upah Minimum Kabupaten/Kota, Pengeluaran Perkapita

## **ABSTRAK**

*The research aims to examine influence of the economic variables (Gross Regional Domestic Product, District/City Minimum Wage, and Per Capita Expenditure) against the number of poor population in the province of Central Borneo period in 2011-2017. This research is quantitative analysis uses secondary data. Data obtained from the website of the Central Borneo of statistics according to fourteen district/ Cities and towns in the province of Central Borneo. Data analysis is using Random Effects model (REM). The results show that at the simultaneously (F test) independent variables has significant impact on dependent variable. Meanwhile, for partially (t-test) per-capita expenditure and district/city minimum wage has negative and significant effect on number of poor population in the province of Central Borneo. Whereas, GDP has positive and significant effect on the Poor Population in the province of Central Borneo period in 2011-2017. In this study it is necessary to add independent variables to strengthen the results of the study.*

*Keywords : Poor Population, Gross Regional Domestic Product, District/City Minimum Wage, Per capita Expenditure*

## DAFTAR ISI

HALAMAN JUDUL.....	i
HALAMAN PENGESAHAN DOSEN PEMBIMBING.....	ii
HALAMAN PENGESAHAN DOSEN PENGUJI.....	ii
HALAMAN PERNYATAAN .....	iv
HALAMAN MOTTO.....	v
HALAMAN PERSEMBAHAN .....	vi
KATA PENGANTAR .....	vii
INTISARI.....	ix
ABSTRAK .....	x
DAFTAR ISI.....	xi
DAFTAR TABEL.....	xiv
DAFTAR GAMBAR .....	xv
BAB I PENDAHULUAN.....	1
A. Latar Belakang.....	1
B. Batasan Masalah.....	7
C. Rumusan Masalah .....	8
D. Tujuan Penelitian .....	8
E. Manfaat Penelitian .....	9
BAB II TINJAUAN PUSTAKA.....	10
A. Landasan Teori.....	10
1. Definisi dan Penyebab Kemiskinan .....	10
2. Ukuran Kemiskinan.....	14
3. Garis Kemiskinan .....	17
4. Indikator Kemiskinan .....	19
5. Kemiskinan Menurut Perspektif Islam.....	20
6. Hubungan Antar Variabel .....	23
B. Penelitian Terdahulu .....	35

C. Kerangka Pemikiran.....	40
D. Hipotesis.....	41
BAB III METODE PENELITIAN.....	42
A. Objek dan Subjek Penelitian .....	42
1. Objek Penelitian .....	42
2. Subjek Penelitian .....	42
B. Jenis dan Sumber Data .....	42
C. Teknik Pengumpulan Data.....	43
D. Definisi Operasional Variabel Penelitian.....	43
1. Definisi Variabel Penelitian .....	43
2. Alat Ukur Data .....	45
E. Uji Hipotesis dan Analisis Data .....	45
1. Uji Hipotesis.....	46
2. Pemilihan Metode Pengujian Data Panel .....	49
3. Uji Statistik Analisis Regresi .....	52
F. Model Regresi Data Panel.....	56
G. Uji Kualitas Data.....	57
1. Uji Multikolinearitas .....	58
2. Uji Heteroskedastisitas .....	59
BAB IV GAMBARAN UMUM.....	61
A. Gambaran Umum Objek Penelitian .....	61
1. Batas Administrasi .....	61
2. Luas Wilayah dan Kependudukan.....	62
3. Kondisi Topografi .....	63
B. Perkembangan Variabel Penelitian .....	64
1. Perkembangan Jumlah Penduduk Miskin di Kabupaten/Kota di Provinsi Kalimantan Tengah.....	64
2. Perkembangan Produk Domestik Regional Bruto (PDRB) di Kabupaten/Kota di Provinsi Kalimantan Tengah .....	65

3. Perkembangan Upah Minimum Kabupaten/Kota di Kabupaten/Kota di Provinsi Kalimantan Tengah .....	67
4. Perkembangan Pengeluaran Perkapita di Kabupaten/Kota di Provinsi Kalimantan Tengah.....	69
BAB V HASIL ANALISIS DAN PEMBAHASAN .....	71
A. Uji Kualitas Data.....	71
1. Uji Heteroskedastisitas .....	71
2. Uji Multikolinearitas .....	72
B. Pemilihan Model Terbaik.....	73
1. Uji Chow .....	73
2. Uji Hausman.....	74
C. Hasil Regresi Data Panel.....	75
D. Uji Statistik .....	85
1. Uji Signifikan Parameter Individual (uji t).....	85
2. Uji Signifikan Variabel secara Serempak (uji f) .....	87
3. Koefisien Determinasi ( $R^2$ ) .....	87
E. Interpretasi Hasil .....	88
1. Pengaruh Produk Domestik Regional Bruto terhadap Jumlah Penduduk Miskin di Kabupaten/Kota Provinsi Kalimantan Tengah 2011-2017 .....	88
2. Pengaruh Upah Minimum Kabupaten/Kota terhadap Jumlah Penduduk Miskin di Kabupaten/Kota Provinsi Kalimantan Tengah.....	90
3. Pengaruh Pengeluaran Perkapita terhadap Jumlah Penduduk Miskin di Kabupaten/Kota Provinsi Kalimantan Tengah .....	92
BAB VI KESIMPULAN, SARAN, DAN KETERBATASAN PENELITIAN .....	94
A. Kesimpulan .....	94
B. Saran.....	96
C. Keterbatasan Penelitian.....	97
DAFTAR PUSTAKA .....	98
LAMPIRAN.....	102

## DAFTAR TABEL

1. 1 Jumlah Penduduk Miskin Provinsi Kalimantan Tengah 2011-2017.....	5
2. 1 Penelitian Terdahulu .....	35
4. 1 Jumlah Penduduk Miskin di Provinsi Kalimantan Tengah 2011-2017 ...	64
4. 2 Produk Domestik Regional Bruto 2011-2017 .....	66
4. 3 Upah Minimum Kab/Kota Provinsi Kalimantan Tengah 2011-2017 .....	68
4. 4 Pengeluaran Perkapita di Provinsi Kalimantan Tengah 2011-2017 .....	69
5. 1 Uji Park Heteroskedastisitas .....	71
5. 2 Uji Multikolinearitas .....	72
5. 3 Hasil Uji Chow.....	73
5. 4 Hasil Uji Hausman .....	74
5. 5 Common Effect, Fixed Effect, dan Random Effect .....	75
5. 6 Hasil Estimasi Model Random Effect.....	76
5. 7 Hasil Uji T-Statistik .....	86

## DAFTAR GAMBAR

Gambar 2. 1 .....	13
Gambar 2. 2 .....	41