

BAB IV

GAMBARAN UMUM

A. Keadaan Geografis

1. Keadaan Alam

Provinsi Jawa Timur adalah salah satu provinsi yang berada di Pulau Jawa selain Provinsi Jawa Tengah, Jawa Barat, Provinsi Daerah Istimewa Yogyakarta dan Provinsi Daerah Khusus Ibukota Jakarta. Provinsi Jawa Timur berada pada $7,12^{\circ} - 8,48^{\circ}$ Lintang Selatan dan $111,0^{\circ} - 114,4^{\circ}$ Bujur Timur. Provinsi Jawa Timur memiliki luas mencapai $47.799,75 \text{ km}^2$ dan terbagi dalam 29 Kabupaten dan 9 Kota. Wilayah yang memiliki luas paling besar adalah Kabupaten Banyuwangi yaitu sebesar $5.782,4 \text{ km}^2$.

Wilayah Provinsi Jawa Timur terbagi menjadi dua bagian yaitu Jawa Timur daratan dan Pulau Madura. Luas wilayah Jawa Timur daratan dari seluruh luas wilayah Provinsi Jawa Timur yaitu 90 persen dan 10 persen yaitu Pulau Madura. Provinsi Jawa Timur memiliki batas wilayah yaitu berbatasan dengan Pulau Kalimantan di sebelah utara, berbatasan dengan Pulau Bali di sebelah timur, berbatasan dengan Samudera Hindia di sebelah selatan dan berbatasan dengan Provinsi Jawa Tengah di sebelah barat. Letak Provinsi Jawa Timur di sekitar garis khatulistiwa yang menyebabkan wilayahnya memiliki dua jenis perubahan musim setiap tahunnya yaitu musim penghujan dan musim kemarau. Setiap wilayah yang ada di Provinsi Jawa Timur mempunyai potensi pariwisata yang baik, sehingga dapat menjadikan wilayah Provinsi Jawa Timur sebagai salah satu wilayah yang menjadi tujuan wisatawan baik lokal maupun mancanegara.

2. Kondisi Demografis

Tahun 2017 wilayah Provinsi Jawa Timur memiliki jumlah penduduk sebanyak 39.292.972 jiwa atau dalam pembagian jenis kelamin sebanyak 19.397.878 jiwa penduduk laki-laki dan 19.895.094 jiwa penduduk perempuan.

3. Tenaga Kerja

Penyelenggaraan urusan ketenagakerjaan pada tahun 2017 di Provinsi Jawa Timur dilaksanakan oleh Bidang Pelatihan, Penempatan Tenaga Kerja dan Transmigrasi pada Dinas Sosial Tenaga Kerja dan Transmigrasi Jawa Timur dengan jumlah tenaga kerja yang ada sejumlah 20.937.716 jiwa.

4. Transmigrasi

Penyelenggaraan urusan transmigrasi pada tahun 2017 di Provinsi Jawa Timur dilaksanakan oleh Seksi Transmigrasi Bidang Pelatihan, Penempatan Tenaga Kerja dan Transmigrasi pada Dinas Sosial Tenaga Kerja dan Transmigrasi Jawa Timur.

B. Sosial

1. Pendidikan

Tahun 2017 di Provinsi Jawa Timur, presentase penduduk yang masih sekolah pada kelompok umur 7-12 tahun (kelompok usia SD/MI) sebesar 99,57 persen, kelompok umur 13-15 tahun (kelompok usia SMP/MTs) sebesar 96,77 persen, kelompok umur 16-18 tahun (kelompok usia SMA/MA) sebesar 71,51 persen dan kelompok umur 19-24 tahun (kelompok usia PT) sebesar 23,34 persen. Presentase jumlah penduduk yang masih sekolah pada kelompok umur 7-24 tahun yaitu sebesar 69,48 persen. Sedangkan presentase jumlah penduduk yang

tidak/belum pernah sekolah pada kelompok umur 7-24 tahun yaitu sebesar 0,36 persen dan presentase jumlah penduduk yang tidak sekolah lagi pada kelompok umur 7-24 tahun yaitu sebesar 30,15 persen.

2. Kesehatan

Tahun 2017 jumlah rumah sakit di seluruh kabupaten/kota di Jawa Timur sebanyak 371 buah. Ditambah pula tersedianya Pusat Kesehatan Masyarakat (Puskesmas) yang terdapat hampir di seluruh kecamatan yaitu sebanyak 960 buah. Selain itu tersedia pula fasilitas kesehatan yang lain yaitu Posyandu 46.598 buah dan Polindes 4.711 buah. Jumlah dokter di Jawa Timur sebanyak 4.763 dokter spesialis, 9.756 dokter umum dan 4.100 dokter gigi.

3. Agama

Kehidupan beragama yang harmonis sangat didambakan masyarakat. Hal ini terlihat dari tempat-tempat peribadatan yang ada di sekitar warga seperti masjid, gereja Kristen dan gereja Katholik. Banyaknya tempat peribadatan di Jawa Timur pada tahun 2017 terdiri atas 37.686 Masjid, 106.647 Mushola, 2.802 Gereja Kristen, 454 Gereja Katholik, 443 Pura, 137 Vihara dan 21 Klenteng.

4. Pertanian

Pada tahun 2018 di Jawa Timur luas panen padi sebesar 1.828.670 Ha. Produksi padi di Jawa Timur tahun 2018 yaitu sebesar 10.537.922 ton. Daerah penghasil padi terbesar di Jawa Timur adalah Kabupaten Lamongan (924.212 ton), Kabupaten Bojonegoro (757.441 ton), Kabupaten Ngawi (753.199 ton), Kabupaten Jember (745.410 ton), dan Kabupaten Tuban (598.039 ton).

Tahun 2017 produksi buah-buahan terbesar adalah semangka yaitu sebesar 120.295 ton, sedangkan produksi tanaman hias terbesar adalah krisant yaitu 6.318.227 tangkai. Sementara itu, produksi sayur-sayuran di Jawa Timur didominasi oleh kobis, disusul oleh tomat yaitu sebesar 256.836 ton dan 66.759 ton.

C. Pendapatan Daerah

Pertumbuhan ekonomi Jawa Timur pada tahun 2016 yang ditunjukkan oleh laju pertumbuhan Produk Domestik Regional Bruto (PDRB) atas dasar harga konstan 2010, mengalami pertumbuhan sebesar 5,55 persen. Angka tersebut lebih tinggi dari tahun sebelumnya yang mencapai 5,44 persen.

Pertumbuhan sebesar 5,55 persen tersebut didorong oleh kategori pertambangan dan pertanian, pengadaan listrik dan gas, konstruksi, perdagangan besar dan eceran; reparasi mobil dan sepeda motor, penyedia akomodasi dan makan minum, informasi dan komunikasi, dan real estate yang mengalami peningkatan dari tahun sebelumnya. Sedangkan kategori pertanian, kehutanan, dan perikanan, industri pengolahan, pengadaan air, pengelolaan sampah, limbah dan daur ulang, transportasi dan pergudangan, jasa keuangan dan asuransi, jasa perusahaan, administrasi pemerintahan, pertahanan dan jaminan sosial wajib, jasa pendidikan, jasa kesehatan dan kegiatan sosial, dan jasa lainnya mengalami penurunan dari tahun sebelumnya.

Sektor pertambangan dan penggalan merupakan sektor yang memiliki kontribusi paling besar terhadap PDRP Jawa Timur tahun 2016 mencapai 14,18 persen naik dari tahun sebelumnya sebesar 7,96 persen. Disusul oleh sektor

penyedia akomodasi dan makan minum sebesar 8,49 persen atau naik dari tahun sebelumnya yang mencapai 7,72 persen.

D. Gambaran Umum Variabel Penelitian

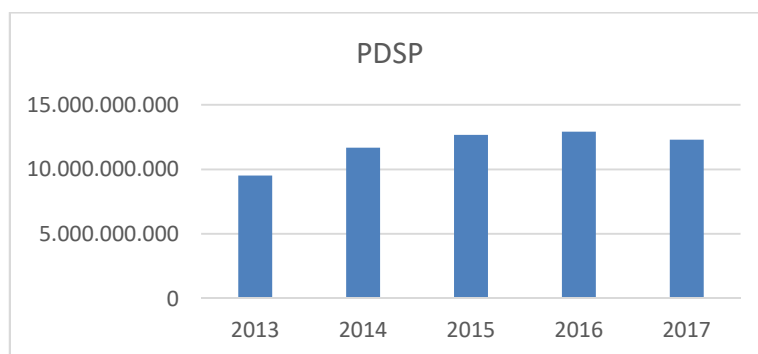
1. Pendapatan Asli Daerah Sektor Pariwisata

Pendapatan daerah dari sektor pariwisata adalah pendapatan asli daerah yang merupakan sumbangan dari sektor pariwisata antara lain yaitu Pajak Hotel, Pajak Restoran, Pajak Hiburan dan Retribusi Tempat Wisata pada tahun 2013-2017.

Tabel 4.1
Jumlah Pendapatan Daerah dari Sektor Pariwisata
Di Provinsi Jawa Timur Tahun 2013-2017

Tahun	PDSP (Juta)
2013	9.511.148.810
2014	11.666.322.956
2015	12.673.708.608
2016	12.905.815.092
2017	12.299.081.924

Sumber : Badan Pusat Statistik Jawa Timur



Grafik 4.1
Jumlah Pendapatan Daerah dari Sektor Pariwisata
Di Provinsi Jawa Timur Tahun 2013-2017

Dari tabel 4.1 dan grafik 4.1 dapat diketahui bahwa dalam lima tahun terakhir penerimaan daerah dari sektor pariwisata masih mengalami fluktuasi. Penerimaan daerah sektor pariwisata terendah terjadi pada tahun 2013 sebesar

9.511.148.810; sedangkan penerimaan daerah sektor pariwisata tertinggi yaitu tahun 2016 sebesar 12.905.815.092; jumlah penerimaan daerah sektor pariwisata dari tahun 2013-2017 yaitu sebesar 59.056.077.390;

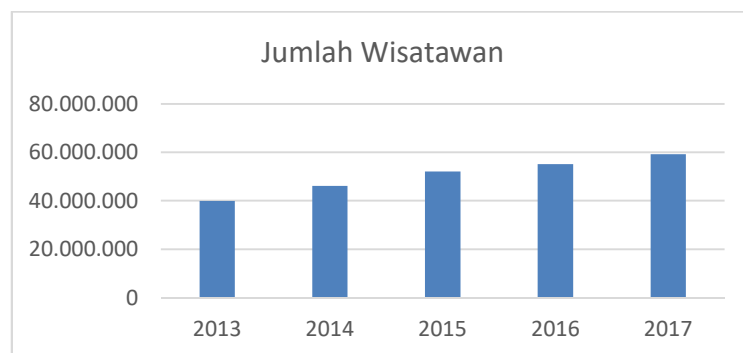
2. Jumlah Wisatawan

Jumlah wisatawan adalah besarnya jumlah wisatawan baik nusantara maupun mancanegara yang berkunjung ke wilayah Provinsi Jawa Timur pada tahun 2013-2017 yang dihitung dalam satuan jiwa.

Tabel 4.2
Jumlah Wisatawan (Jiwa)
Di Provinsi Jawa Timur Tahun 2013-2017

Tahun	Wisatawan		Jumlah
	Domestik	Mancanegara	
2013	39.682.337	300.909	39.983.246
2014	45.644.689	463.358	46.108.047
2015	51.466.969	612.412	52.079.381
2016	54.565.006	618.615	55.183.621
2017	58.649.178	625.729	59.274.907

Sumber : Badan Pusat Statistik Jawa Timur



Grafik 4.2
Jumlah Wisatawan (Jiwa)
Di Provinsi Jawa Timur Tahun 2013-2017

Dari tabel 4.2 dan grafik 4.2 dapat diketahui bahwa jumlah wisatawan di wilayah Provinsi Jawa Timur mengalami peningkatan setiap tahunnya. Jumlah wisatawan baik domestik maupun mancanegara mengalami peningkatan setiap

tahunnya, kontribusi jumlah wisatawan masih didominasi oleh wisatawan domestik. Jumlah wisatawan baik domestik maupun mancanegara terkecil yaitu tahun 2013 dengan jumlah sebesar 39.983.246 jiwa, sedangkan jumlah wisatawan tertinggi yaitu pada tahun 2017 dengan jumlah sebesar 59.274.907 jiwa.

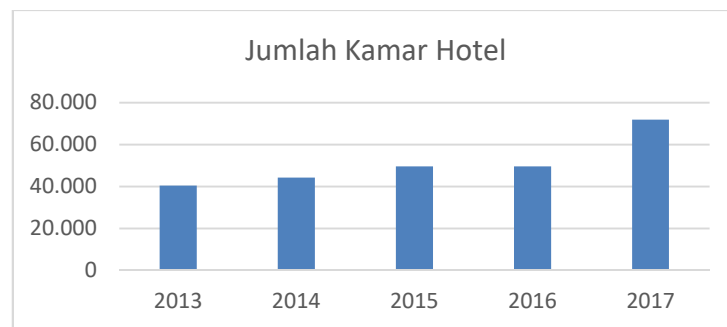
3. Jumlah Kamar Hotel

Jumlah kamar hotel adalah banyaknya jumlah kamar pada hotel berbintang maupun melati di wilayah Provinsi Jawa Timur pada tahun 2013-2017 yang dihitung dalam satuan unit.

Tabel 4.3
Jumlah Kamar Hotel (unit)
Di Provinsi Jawa Timur Tahun 2013-2017

Tahun	Jumlah Kamar Hotel
2013	40.452
2014	44.203
2015	49.609
2016	49.609
2017	71.911

Sumber : Badan Pusat Statistik Jawa Timur



Grafik 4.3
Jumlah Kamar Hotel (unit)
Di Provinsi Jawa Timur Tahun 2013-2017

Dari tabel 4.3 dan grafik 4.3 dapat diketahui bahwa jumlah kamar hotel yang ada di wilayah provinsi Jawa Timur di setiap tahunnya mengalami peningkatan. Tahun 2015-2016 jumlah kamar hotel tidak mengalami peningkatan

yaitu sebesar 49.609 unit. Jumlah kamar hotel terkecil yaitu pada tahun 2013 dan tertinggi yaitu 2017 sebesar 40.452 unit dan 71.911 unit.

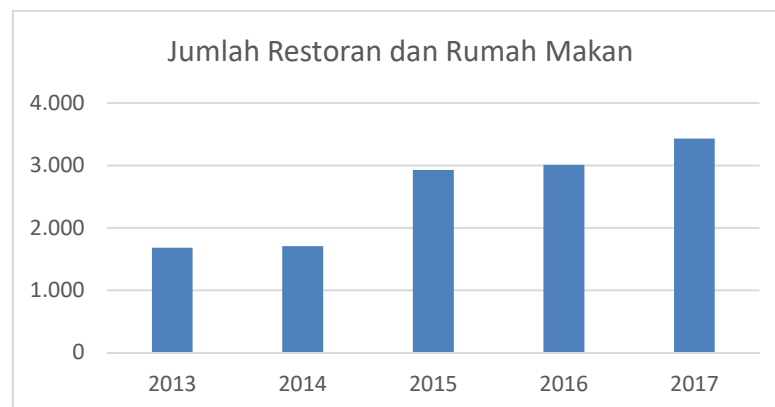
4. Jumlah Restoran dan Rumah Makan

Jumlah restoran dan rumah makan adalah banyaknya restoran dan rumah makan yang ada di wilayah Provinsi Jawa Timur pada tahun 2013-2017 yang dihitung dalam satuan unit.

Tabel 4.4
Jumlah Restoran dan Rumah Makan (unit)
Di Provinsi Jawa Timur Tahun 2013-2017

Tahun	Jumlah Restoran dan Rumah Makan
2013	1.682
2014	1.706
2015	2.930
2016	3.007
2017	3.432

Sumber : Badan Pusat Statistik Jawa Timur



Grafik 4.4
Jumlah Restoran dan Rumah Makan (unit)
Di Provinsi Jawa Timur Tahun 2013-2017

Dari tabel 4.4 dan grafik 4.4 dapat diketahui bahwa jumlah restoran dan rumah makan di wilayah Provinsi Jawa Timur pada tahun 2013-2017 selalu mengalami peningkatan setiap tahunnya. Jumlah restoran dan rumah makan

terkecil yaitu tahun 2013 sebesar 1.682 unit, sedangkan jumlah restoran dan rumah makan terbesar yaitu pada tahun 3.432 unit.

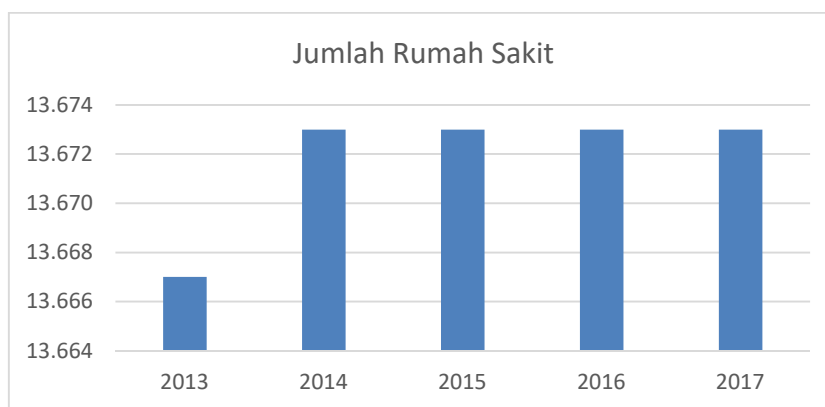
5. Jumlah Rumah Sakit

Jumlah rumah sakit adalah banyaknya jumlah rumah yang berada di wilayah Provinsi Jawa Timur pada tahun 2013-2017 yang dihitung dalam satuan unit.

Tabel 4.5
Jumlah Rumah Sakit (unit)
Di Provinsi Jawa Timur Tahun 2013-2017

Tahun	Jumlah Rumah Sakit
2013	13.667
2014	13.673
2015	13.673
2016	13.673
2017	13.673

Sumber : Badan Pusat Statistik Jawa Timur



Grafik 4.5
Jumlah Rumah Sakit (unit)
Di Provinsi Jawa Timur Tahun 2013-2017

Dari tabel 4.5 dan grafik 4.5 dapat diketahui bahwa banyaknya jumlah rumah sakit yang ada di wilayah Provinsi Jawa Timur mengalami kenaikan pada tahun 2013 ke 2014, sedangkan pada tahun 2014 sampai tahun 2017 tidak mengalami perubahan jumlah atau tetap yaitu 13.673 unit.