
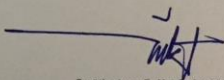


LAMPIRAN


Lampiran 1

Laporan Realisasi Anggaran Tahun 2014 dan 2015

 PEMERINTAH KABUPATEN KAIMANA LAPORAN REALISASI ANGGARAN PENDAPATAN DAN BELANJA DAERAH UNTUK TAHUN YANG BERAKHIR SAMPAI DENGAN 31 DESEMBER 2015 DAN 2014					
Urusan Pemerintahan : 1 Bidang Pemerintahan : 1.03 Unit Organisasi : 1.03.01 Sub Unit Organisasi : 1.03.01.01		Urusan Wajib Pekerjaan Umum Dinas Pekerjaan Umum Dinas Pekerjaan Umum			
NO. URUT	URAIAN	ANGGARAN 2015	REALISASI 2015	(%)	REALISASI 2014
5	BELANJA	181.344.548.568,00	167.159.136.429,00	92,18	169.964.962.024,00
5.1	BELANJA OPERASI	14.747.319.849,00	13.322.948.727,00	90,34	10.027.268.984,00
5.1.1	Belanja Pegawai	3.275.815.049,00	2.905.121.425,00	88,68	2.657.952.032,00
5.1.2	Belanja Barang dan Jasa	11.471.504.800,00	10.417.827.302,00	90,81	7.369.316.952,00
5.2	BELANJA MODAL	166.597.228.719,00	153.836.187.702,00	92,34	159.937.693.040,00
5.2.1	Belanja Modal Tanah	6.199.570.300,00	5.615.150.000,00	90,57	1.042.560.700,00
5.2.2	Belanja Modal Peralatan dan Mesin	2.594.930.000,00	2.585.000.000,00	99,62	222.792.000,00
5.2.3	Belanja Modal Gedung dan Bangunan	46.579.450.000,00	45.766.200.000,00	98,25	77.467.400.000,00
5.2.4	Belanja Modal Jalan, Irigasi dan Jaringan	107.470.109.419,00	96.179.204.599,00	89,49	81.204.940.340,00
5.2.5	Belanja Modal Aset Tetap Lainnya	3.753.169.000,00	3.690.633.103,00	98,33	0,00
	SURPLUS / (DEFISIT)	(181.344.548.568,00)	(167.159.136.429,00)	92,18	(169.964.962.024,00)
	SISA LEBIH PEMBIAYAAN ANGGARAN (SILPA)	(181.344.548.568,00)	(167.159.136.429,00)	92,18	(169.964.962.024,00)
Kaimana, 31 Desember 2015 Kepala Dinas  Ir. Nicolaas E. Kuahaty, M.Ec.Dev NIP. 19641102 199712 1 001					
LAPORAN REALISASI ANGGARAN PENDAPATAN DAN BELANJA DAERAH Halaman 1 dari 1					

Lampiran 2


Laporan Neraca Tahun 2014 dan 2015

 NERACA PEMERINTAH KABUPATEN KAIMANA Per 31 Desember 2015 dan 2014 (Dalam Rupiah)		
Urusan Pemerintahan : 1.03 Unit Organisasi : 1.03.01 Sub Unit Organisasi : 1.03.01.01	Urusan Wajib Pekerjaan Umum Dinas Pekerjaan Umum Dinas Pekerjaan Umum	
URAIAN	2015	2014
ASET		
ASET LANCAR		
Kas di Bendahara Penerimaan	0,00	0,00
Kas di Bendahara Pengeluaran	0,00	0,00
Kas di BLUD	0,00	0,00
Kas di Bendahara Dana Kapitasi JKN	0,00	0,00
Investasi Jangka Pendek	0,00	0,00
Piutang Pendapatan	0,00	0,00
Piutang Lainnya	0,00	0,00
Penyisihan Piutang	0,00	0,00
Beban Dibayar Dimuka	0,00	0,00
Persediaan	2.454.775,00	6.639.500,00
JUMLAH ASET LANCAR	2.454.775,00	6.639.500,00
INVESTASI JANGKA PANJANG		
Investasi Jangka Panjang Non Permanen		
Investasi Jangka Panjang kepada Entitas Lainnya	0,00	0,00
Investasi dalam Obligasi	0,00	0,00
Investasi dalam Proyek Pembangunan	0,00	0,00
Dana Bergulir	0,00	0,00
Deposito Jangka Panjang	0,00	0,00
Investasi Non Permanen Lainnya	0,00	0,00
JUMLAH Investasi Jangka Panjang Non Permanen	0,00	0,00
Investasi Jangka Panjang Permanen		
Penyertaan Modal Pemerintah Daerah	0,00	0,00
Investasi Permanen Lainnya	0,00	0,00
JUMLAH Investasi Jangka Panjang Permanen	0,00	0,00
JUMLAH INVESTASI JANGKA PANJANG	0,00	0,00
ASET TETAP		
Tanah	24.707.134.702,00	20.113.684.702,00
Peralatan dan Mesin	13.023.560.630,00	10.788.501.630,00
Gedung dan Bangunan	248.864.705.826,00	246.517.958.826,00
Jalan, Irigasi, dan Jaringan	840.780.831.096,40	744.155.339.097,40
Aset Tetap Lainnya	1.941.668.000,00	1.941.668.000,00
Konstruksi Dalam Pengerjaan	181.184.561.500,00	136.717.808.900,00
Akumulasi Penyusutan	(636.443.619.516,84)	0,00
JUMLAH ASET TETAP	674.058.842.237,56	1.160.234.961.155,40
DANA CADANGAN		
Dana Cadangan	0,00	0,00
JUMLAH DANA CADANGAN	0,00	0,00
ASET LAINNYA		
Tagihan Jangka Panjang	0,00	0,00
Kemitraan dengan Pihak Ketiga	0,00	0,00
Aset Tidak Berwujud	2.172.413.000,00	2.172.413.000,00
Aset Lain-lain	7.383.326.000,00	7.383.326.000,00
JUMLAH ASET LAINNYA	9.555.739.000,00	9.555.739.000,00
JUMLAH ASET	683.617.036.012,56	1.169.797.339.655,40
KEWAJIBAN		
KEWAJIBAN JANGKA PENDEK		
Utang Perhitungan Pihak Ketiga (PFK)	0,00	0,00
Utang Bunga	0,00	0,00
Bagian Lancar Utang Jangka Panjang	0,00	0,00
Pendapatan Diterima Dimuka	0,00	0,00
Utang Beban	0,00	0,00
Utang Jangka Pendek Lainnya	0,00	0,00
JUMLAH KEWAJIBAN JANGKA PENDEK	0,00	0,00
KEWAJIBAN JANGKA PANJANG		

Urusan Pemerintahan : 1 . 03 Urusan Wajib Pekerjaan Umum Unit Organisasi : 1 . 03 . 01 Dinas Pekerjaan Umum Sub Unit Organisasi : 1 . 03 . 01 . 01 Dinas Pekerjaan Umum		
URAIAN	2015	2014
Utang Dalam Negeri	0,00	0,00
Utang Jangka Panjang Lainnya	0,00	0,00
JUMLAH KEWAJIBAN JANGKA PANJANG	0,00	0,00
JUMLAH KEWAJIBAN	0,00	0,00
EKUITAS		
EKUITAS	683.617.036.012,56	1.169.797.339.655,40
JUMLAH KEWAJIBAN DAN EKUITAS DANA	683.617.036.012,56	1.169.797.339.655,40

Lampiran 3

Laporan Operasional Tahun 2014 dan 2015

 PEMERINTAH KABUPATEN KAIMANA LAPORAN OPERASIONAL UNTUK TAHUN YANG BERAKHIR SAMPAI DENGAN 31 DESEMBER 2015 DAN 2014					
Urusan Pemerintahan : 1 Bidang Pemerintahan : 1.03 Unit Organisasi : 1.03.01 Sub Unit Organisasi : 1.03.01.01		Urusan Wajib Pekerjaan Umum Dinas Pekerjaan Umum Dinas Pekerjaan Umum			
NO. URUT	URAIAN	SALDO 2015	SALDO 2014	KENAIKAN/ (PENURUNAN)	(%)
8	PENDAPATAN - LO	0,00	0,00	0,00	0,00
8.1	PENDAPATAN ASLI DAERAH (PAD) - LO	0,00	0,00	0,00	0,00
8.1.1	Pendapatan Pajak Daerah - LO	0,00	0,00	0,00	0,00
8.1.2	Pendapatan Retribusi Daerah - LO	0,00	0,00	0,00	0,00
8.1.3	Pendapatan Hasil Pengelolaan Kekayaan Daerah yang Dipisahkan - LO	0,00	0,00	0,00	0,00
8.1.4	Lain-lain PAD Yang Sah - LO	0,00	0,00	0,00	0,00
8.2	PENDAPATAN TRANSFER - LO	0,00	0,00	0,00	0,00
8.2.1	Pendapatan Transfer Pemerintah Pusat - LO	0,00	0,00	0,00	0,00
8.2.2	Pendapatan Transfer Pemerintah Pusat - Lainnya - LO	0,00	0,00	0,00	0,00
8.2.3	Pendapatan Transfer Pemerintah Daerah Lainnya - LO	0,00	0,00	0,00	0,00
8.2.4	Bantuan Keuangan - LO	0,00	0,00	0,00	0,00
8.3	LAIN-LAIN PENDAPATAN DAERAH YANG SAH - LO	0,00	0,00	0,00	0,00
8.3.1	Pendapatan Hibah - LO	0,00	0,00	0,00	0,00
8.3.2	Dana Darurat - LO	0,00	0,00	0,00	0,00
8.3.3	Pendapatan Lainnya - LO	0,00	0,00	0,00	0,00
8.4	SURPLUS NON OPERASIONAL - LO	0,00	0,00	0,00	0,00
8.4.1	Surplus Penjualan Aset Non Lancar - LO	0,00	0,00	0,00	0,00
8.4.2	Surplus Penyelesaian Kewajiban Jangka Panjang - LO	0,00	0,00	0,00	0,00
8.4.3	Surplus dari Kegiatan Non Operasional Lainnya - LO	0,00	0,00	0,00	0,00
8.5	PENDAPATAN LUAR BIASA - LO	0,00	0,00	0,00	0,00
8.5.1	Pendapatan Luar Biasa - LO	0,00	0,00	0,00	0,00
9	BEBAN	86.631.256.489,00	0,00	86.631.256.489,00	0,00
9.1	BEBAN OPERASI	86.631.256.489,00	0,00	86.631.256.489,00	0,00
9.1.1	Beban Pegawai - LO	2.905.121.425,00	0,00	2.905.121.425,00	0,00
9.1.2	Beban Barang dan Jasa	13.640.758.130,00	0,00	13.640.758.130,00	0,00
9.1.3	Beban Bunga	0,00	0,00	0,00	0,00
9.1.4	Beban Subsidi	0,00	0,00	0,00	0,00

Urusan Pemerintahan : 1 Urusan Wajib
 Bidang Pemerintahan : 1.03 Pekerjaan Umum
 Unit Organisasi : 1.03.01 Dinas Pekerjaan Umum
 Sub Unit Organisasi : 1.03.01.01 Dinas Pekerjaan Umum


NO. URUT	URAIAN	SALDO 2015	SALDO 2014	KENAIKAN/ (PENURUNAN)	(%)
9.1.5	Beban Hibah	0,00	0,00	0,00	0,00
9.1.6	Beban Bantuan Sosial	0,00	0,00	0,00	0,00
9.1.7	Beban Penyusutan dan Amortisasi	70.085.376.934,00	0,00	70.085.376.934,00	0,00
9.1.8	Beban Penyisihan Piutang	0,00	0,00	0,00	0,00
9.1.9	Beban Lain-lain	0,00	0,00	0,00	0,00
9.1.10	Beban Bantuan Keuangan kepada Provinsi/Kabupaten/Kota dan Pemerintahan Desa	0,00	0,00	0,00	0,00
9.2	BEBAN TRANSFER	0,00	0,00	0,00	0,00
9.2.1	Beban Transfer Bagi Hasil Pajak Daerah	0,00	0,00	0,00	0,00
9.2.2	Beban Transfer Bagi Hasil Pendapatan Lainnya	0,00	0,00	0,00	0,00
9.2.3	Beban Transfer Bantuan Keuangan ke Pemerintah Daerah Lainnya	0,00	0,00	0,00	0,00
9.2.4	Beban Transfer Bantuan Keuangan ke Desa	0,00	0,00	0,00	0,00
9.2.5	Beban Transfer Bantuan Keuangan Lainnya	0,00	0,00	0,00	0,00
9.2.6	Beban Transfer Dana Otonomi Khusus	0,00	0,00	0,00	0,00
9.3	DEFISIT NON OPERASIONAL	0,00	0,00	0,00	0,00
9.3.1	Defisit Penjualan Aset Non Lancar - LO	0,00	0,00	0,00	0,00
9.3.2	Defisit Penyelesaian Kewajiban Jangka Panjang - LO	0,00	0,00	0,00	0,00
9.3.3	Defisit dari Kegiatan Non Operasional Lainnya - LO	0,00	0,00	0,00	0,00
9.4	BEBAN LUAR BIASA	0,00	0,00	0,00	0,00
9.4.1	Beban Luar Biasa	0,00	0,00	0,00	0,00
	SURPLUS/DEFISIT-LO	(86.631.256.489,00)	0,00	(86.631.256.489,00)	0,00

Kaimana, 31 Desember 2015
Kepala Dinas

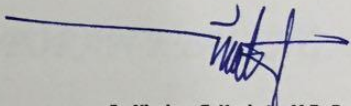
Ir. Nicolaas E. Kuahaly, M.Ec.Dev
 NIP. 19641102 199712 1 001

Lampiran 4

Laporan Perubahan Ekuitas Tahun 2014 dan 2015

		
PEMERINTAH KABUPATEN KAIMANA		
LAPORAN PERUBAHAN EKUITAS		
UNTUK PERIODE YANG BERAKHIR SAMPAI DENGAN 31 DESEMBER 2015 DAN 2014		
(Dalam Rupiah)		
Urusan Pemerintahan : 1 . 03	Pekerjaan Umum	
Unit Organisasi : 1 . 03 . 01	Dinas Pekerjaan Umum	
Sub Unit Organisasi : 1 . 03 . 01 . 01	Dinas Pekerjaan Umum	
URAIAN	2015	2014
EKUITAS AWAL	1.169.797.339.655,40	0,00
SURPLUS/DEFISIT-LO	(86.631.256.489,00)	0,00
DAMPAK KUMULATIF PERUBAHAN KEBIJAKAN/KESALAHAN MENDASAR:		
Koreksi Nilai Persediaan	0,00	0,00
Selisih Revaluasi Aset Tetap	0,00	0,00
Koreksi ekuitas lainnya	(566.708.183.582,84)	0,00
EKUITAS UNTUK DIKONSOLIDASIKAN		
R/K PPKD	167.159.136.429,00	0,00
EKUITAS AKHIR	683.617.036.012,56	0,00

Kaimana, 31 Desember 2015
Kepala Dinas



Ir. Nicolaas E. Kuahaty, M.Ec.Dev
NIP. 19641102 199712 1 001

Lampiran 5

Catatan atas Laporan Keuangan (CaLK) Dinas PUPR Kaimana

1. Maksud dan Tujuan Penyusunan Laporan Keuangan

Tujuan penyusunan Laporan Keuangan Dinas Pekerjaan Umum dan Penata Ruang Kabupaten Kaimana (PUPR) sebagai Satuan Kerja Perangkat Daerah (SKPD) yang menjalankan fungsi pelaporan akuntansi keuangan untuk menyediakan informasi yang kompetensi dan relevan kepada para Stakeholder mengenai seluruh posisi keuangan dan aktifitas kegiatan Operasional yang dilakukan oleh Dinas PUPR Kaimana dalam satu periode tahun pelaporan. Aktifitas dalam penyusunan Laporan Keuangan juga merupakan salah satu kewajiban dan tanggung jawab dalam mewujudkan upaya yang dilakukan dari hasil yang telah dilakukan dalam pelaksana kegiatan secara rutin dan terstruktur pada periode pelaporan keuangan satu tahun pelaporan. Secara sistematis penyusunan laporan keuangan dapat berfungsi sebagai berikut:

- a. Transparan dalam pengolahan sumber daya ekonomi keuangan yang dikelola dan dikerjakan oleh entitas pemerintahan guna memberikan informasi yang terbuka kepada setiap masyarakat mengingat masyarakat sendiri memiliki hak dalam mengetahui seluruh pertanggungjawaban dalam pengolahan sumber daya ekonomi keuangan oleh entitas pemerintahan.

- b. Akuntabilitas dalam pengolahan sumber ekonomi serta kebijakan pelaksanaan dalam mencapai tujuan yang telah ditetapkan oleh entitas pelaporan keuangan.
- c. Memberikan informasi lengkap dan membantu kepada pengguna Laporan Keuangan Dinas PUPR Kaimana dalam mengevaluasi dan menilai kinerja keuangan yang telah dilakukan sehingga akan memudahkan pengambilan keputusan dan evaluasi ketepatan dalam perencanaan, analisis, pengendalian, kewajiban dan ekuitas dana yang dikelola dari Dinas PUPR untuk kepentingan umum (bersama).

2. Sistematik Penulisan Catatan atas Laporan Keuangan

Dinas PUPR Kaimana dalam Sistematik Pencatatan atas Laporan Keuangan mengacu pada PSAP Nomor 1 paragraf 105-106, sekurang-kurangnya dibagi menjadi 7 Bab sebagai berikut:

Bab I Pendahuluan

Maksud dan Tujuan dalam penyusunan Laporan Keuangan Dinas PUPR Kaimana, Landasan Hukum penyusunan Laporan Keuangan yang digunakan oleh Dinas PUPR Kaimana, sistematis Catatan atas Laporan Keuangan yang dibentuk oleh Dinas PUPR Kaimana.

Bab II Ekonomi Makro, Kebijakan Keuangan dan Pencapaian Target Kinerja APBD

Menjelaskan mengenai kebijakan ekonomi Makro yang menjadi landasan dalam penyusunan Laporan Keuangan Dinas PUPR Kaimana, perubahan dalam

Anggaran yang dilakukan pada Dinas PUPR Kaimana, Laporan Realisasi Anggaran yang dibandingkan dengan tahun sebelumnya, dan informasi terkait pencapaian kinerja operasional Dinas PUPR pertahunnya.

Bab III Ikhtisar Pencapaian Kinerja SKPD (Dinas)

Menjelaskan Ikhtisar pencapaian pada target operasional Dinas PUPR Kaimana, efisiensi dari program dan kegiatan dalam pembangunan dan perbaikan prasarana publik milik pemerintahan dan prasarana umum serta hambatan apa saja yang diperoleh dalam mewujudkan pencapaian target operasional tersebut.

Bab IV Kebijakan Akuntansi

Menjelaskan terkait kebijakan akuntansi yang digunakan oleh Dinas PUPR Kaimana, informasi terkait penerapan kebijakan apa saja yang digunakan dalam akuntansi SKPD, penjelasan terkait pos-pos keuangan akuntansi Dinas PUPR Kaimana.

Bab V Penjelasan Pos-pos Laporan Keuangan

Menjelaskan komponen rincian dalam setiap pos-pos Laporan Keuangan yang dihasilkan oleh Dinas PUPR Kaimana dalam Laporan Keuangan yang dibentuk.

Bab VI Penjelasan atas Informasi Non Keuangan

Menyajikan komponen pelaporan yang belum dicantumkan atau disajikan dalam Laporan Keuangan Dinas PUPR Kaimana.

Bab VII Penutup

Menjelaskan semua hasil penjelasan, uraian dan kesimpulan yang dapat diperoleh dari aktifitas hasil penyusunan Laporan Keuangan Dinas PUPR Kaimana.