

Appendices

Questionnaire

The Correlations between School Regulation Enforcement and Students' Discipline at Vocational School in Yogyakarta

Ratu Sayida Nurfiyani – 20140810129

English Education Department, Universitas Muhammadiyah Yogyakarta

ratusayida8@gmail.com

Questionnaire

Tujuan dari dibuatnya kuestioner ini adalah untuk mengetahui hubungan antara penegakan peraturan sekolah dan disiplin siswa di salah satu Sekolah Kejuruan di Yogyakarta. Tujuan dari research questions yang pertama dalam penelitian ini adalah untuk mengetahui bagaimana penegakan peraturan sekolah. Kedua adalah untuk mengetahui disiplin siswa di sekolah. Dan ini bertujuan untuk mengetahui hubungan keduanya antara penegakan peraturan sekolah dan disiplin siswa di salah satu Sekolah Kejuruan Di Yogyakarta.

Gunakan skala dibawah ini untuk menjawab pernyataan Part B

Part A	
Selalu	4
Kadang-kadang	3
Jarang	2
Tidak pernah	1

Gunakan skala dibawah ini untuk menjawab pernyataan Part C

Part A	
Sangat setuju	4
Setuju	3
Tidak Setuju	2

Sangat tidak setuju	1
---------------------	---

Part A. DEMOGRAPHIC INFORMATION

1. Nama.....
2. Kelas
3. Jenis kelamin? (pilih salah satu)
 Pria Wanita

Part B. PENEGAKAN PERATURAN SEKOLAH

Mohon beri tanda centang (√) pada kolom kosong yang mewakili sudut pandang anda terhadap tiap pernyataan.

No	Statement	Tidak Pernah (1)	Jarang (2)	Kadang-Kadang (3)	Selalu (4)
1.	Ketika siswa putra disekolah ini tindakan/memakai anting-anting, orang tua (wali murid) akan dipanggil ke sekolah				
2.	Ketika siswa di sekolah ini tidak memakai seragam sekolah akan ditegur oleh guru				
3.	Ketika siswa di sekolah ini tidak memakai kelengkapan seragam sekolah akan ditegur oleh guru				
4.	Ketika siswa di sekolah ini terlambat 15menit, akan ditegur oleh guru				
5.	Ketika siswa di sekolah ini berkelahi di sekolah, orang tua (wali murid) akan dipanggil				

	kesekolah.				
6.	Siwa akan dibacakan namanya oleh guru, ketika ketahuan tidak mengikuti upacara dengan sengaja				
7.	Ketika siswa di sekolah ini ketahuan mencuri, orang tua (wali murid) akan dipanggil kesekolah				
8.	Ketika siswa di sekolah ini tidak sopan kepada guru disekolah atau diluar sekolah, siswa akan mendapat teguran				
9.	Ketika siswa di sekolah ini menggunakan hp diwaktu pelajaran tanpa seizin guru, siswa harus menulis permintaan maaf				
10.	Ketika siswa di sekolah ini tidak mengikuti pelajaran dengan sengaja, siswa akan mendapat teguran				

Part C. DISIPLIN SISWA DI SEKOLAH

Mohon beri tanda centang (√) pada kolom kosong yang mewakili sudut pandang anda terhadap tiap pernyataan.

No	Statement	Tidak Pernah (1)	Jarang (2)	Kadang-kadang (3)	Selalu (4)
1.	Saya memakai seragam yang sudah ditentukan sekolah				
2.	Saya datang ke sekolah tepat waktu				
3.	Saya masuk ke kelas tepat waktu				
4.	Saya mengerjakan tugas dari guru tepat waktu				
5.	Saya meminta izin kepada guru ketika ingin meninggalkan pelajaran				
6.	Saya mengikuti kegiatan upacara pada hari senin				
7.	Saya membuang sampah pada tempatnya				
8.	Saya berbicara dengan sopan kepada guru				
9.	Saya meminta izin kepada guru piket ketiga ingin meninggalkan sekolah				
10	Saya belajar di dalam kelas ketika pelajaran meskipun tidak ada guru				

Appendix 1. Result of Validity Test

items	Validator_1	Validator_2	Validator_3	S1	S2	S3	SUM	V	Category
001	4	4	3	3	3	2	8	0.89	TINGGI
002	4	4	3	3	3	2	8	0.89	TINGGI
003	4	4	3	3	3	2	8	0.89	TINGGI
004	4	4	3	3	3	2	8	0.89	TINGGI
005	4	4	3	3	3	2	8	0.89	TINGGI
006	4	4	3	3	3	2	8	0.89	TINGGI
007	4	4	3	3	3	2	8	0.89	TINGGI
008	4	4	3	3	3	2	8	0.89	TINGGI
009	4	4	3	3	3	2	8	0.89	TINGGI
010	4	4	3	3	3	2	8	0.89	TINGGI
011	4	4	4	3	3	3	9	1.00	TINGGI
012	4	4	4	3	3	3	9	1.00	TINGGI
013	4	4	3	3	3	2	8	0.89	TINGGI
014	4	4	3	3	3	2	8	0.89	TINGGI
015	4	4	3	3	3	2	8	0.89	TINGGI
016	4	4	3	3	3	2	8	0.89	TINGGI
017	4	4	3	3	3	2	8	0.89	TINGGI
018	4	4	3	3	3	2	8	0.89	TINGGI
019	4	4	3	3	3	2	8	0.89	TINGGI
020	4	4	3	3	3	2	8	0.89	TINGGI

Appendix 2. Result of Reliability Test

Table 5	
Result of Cronbach' Alpha	
Cronbach' Alpha	N of Items
0.771	132

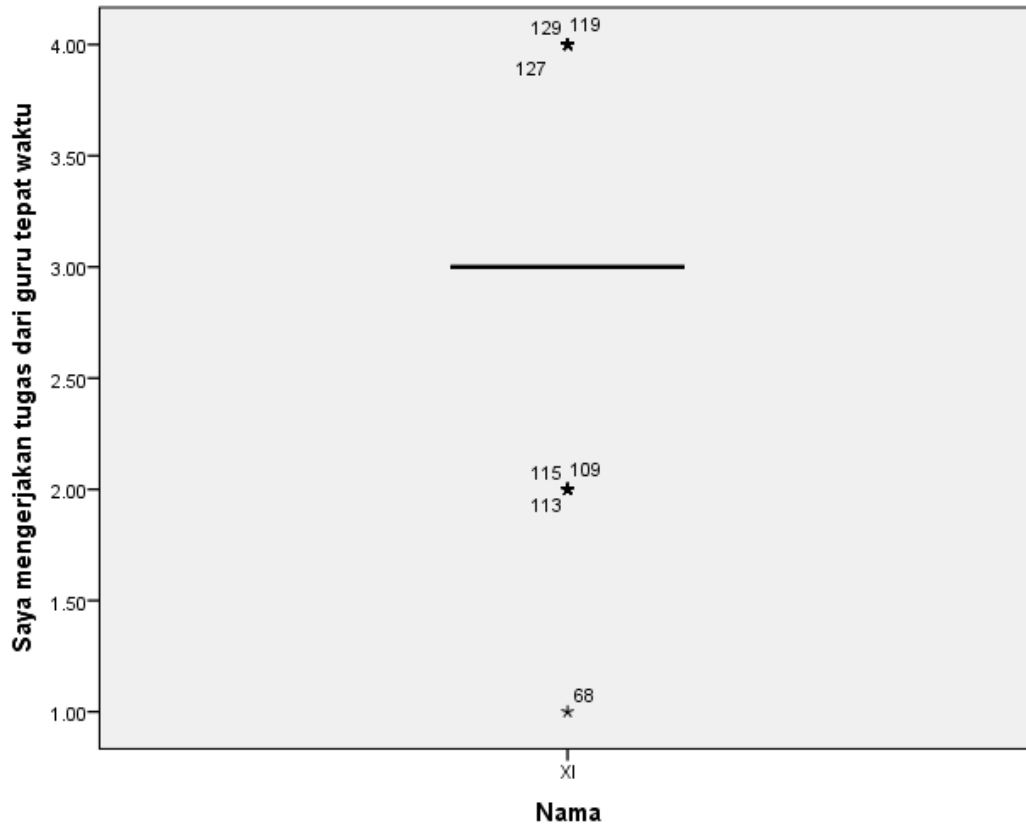
Item-Total Statistics

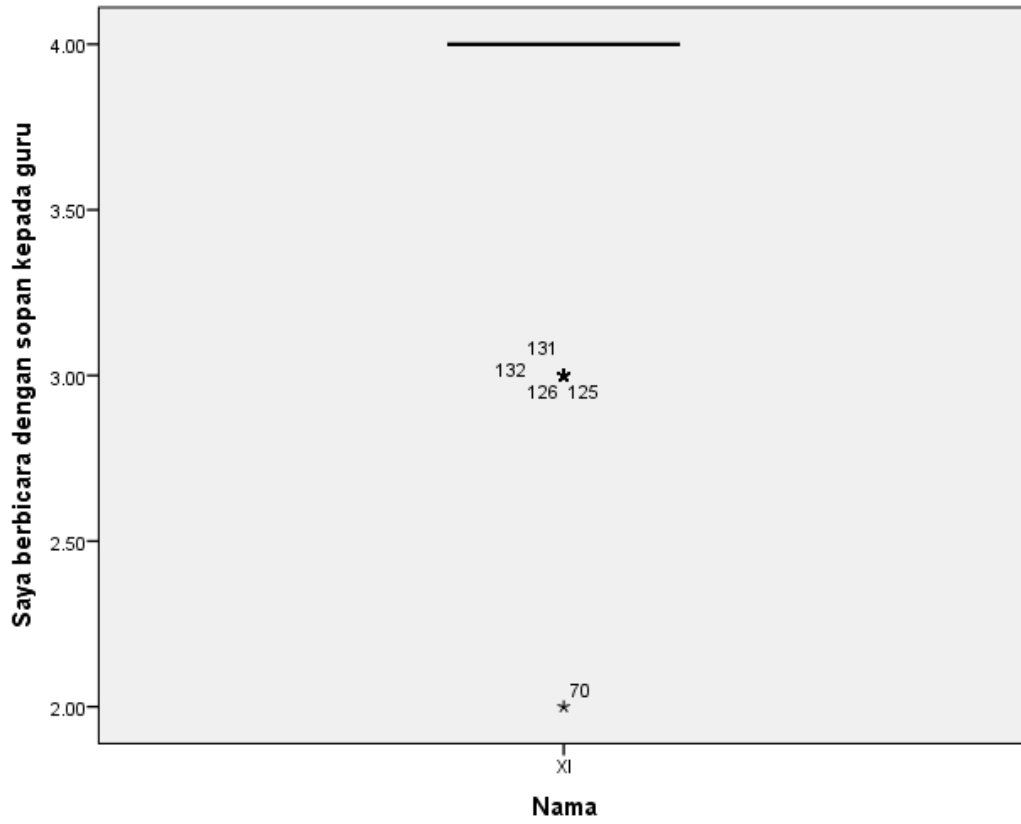
	Scale Mean if Item Deleted	Scale Variance if Item Deleted	Corrected Item-Total Correlation	Cronbach's Alpha if Item Deleted

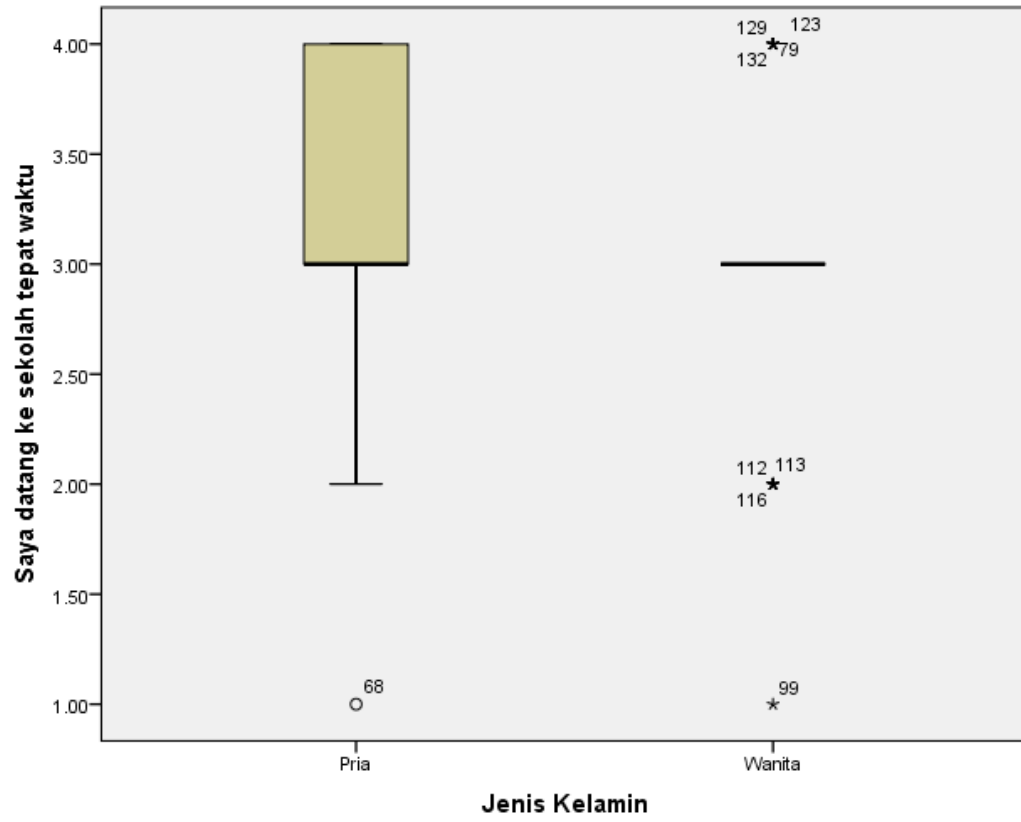
Ketika siswa putra disekolah ini tindikan/memakai anting-anting, orang tua (wali murid) akan dipanggil ke sekolah.	53.7273	53.218	.138	.781
Ketika siswa di sekolah ini tidak memakai seragam sekolah akan ditegur oleh guru.	52.8182	51.764	.549	.752
Ketika siswa di sekolah ini tidak memakai kelengkapan seragam sekolah akan ditegur oleh guru.	53.3636	54.455	.107	.780
Ketika siswa di sekolah ini terlambat 15menit, akan ditegur oleh guru	52.8182	45.764	.769	.726
Ketika siswa di sekolah ini berkelahi di sekolah, orang tua (wali murid) akan dipanggil kesekolah.	52.9091	50.091	.463	.752
Siwa akan dibacakan namanya oleh guru, ketika ketahuan tidak mengikuti upacara dengan sengaja	53.9091	48.291	.480	.749
Ketika siswa di sekolah ini ketahuan mencuri, orang tua (wali murid) akan dipanggil kesekolah.	53.0000	48.600	.401	.757
Ketika siswa di sekolah ini tidak sopan kepada guru disekolah atau diluar sekolah, siswa akan mendapat teguran.	52.9091	50.491	.431	.754
Ketika siswa di sekolah ini menggunakan hp diwaktu pelajaran tanpa seizin guru, siswa harus menulis permintaan maaf.	54.1818	49.764	.438	.753

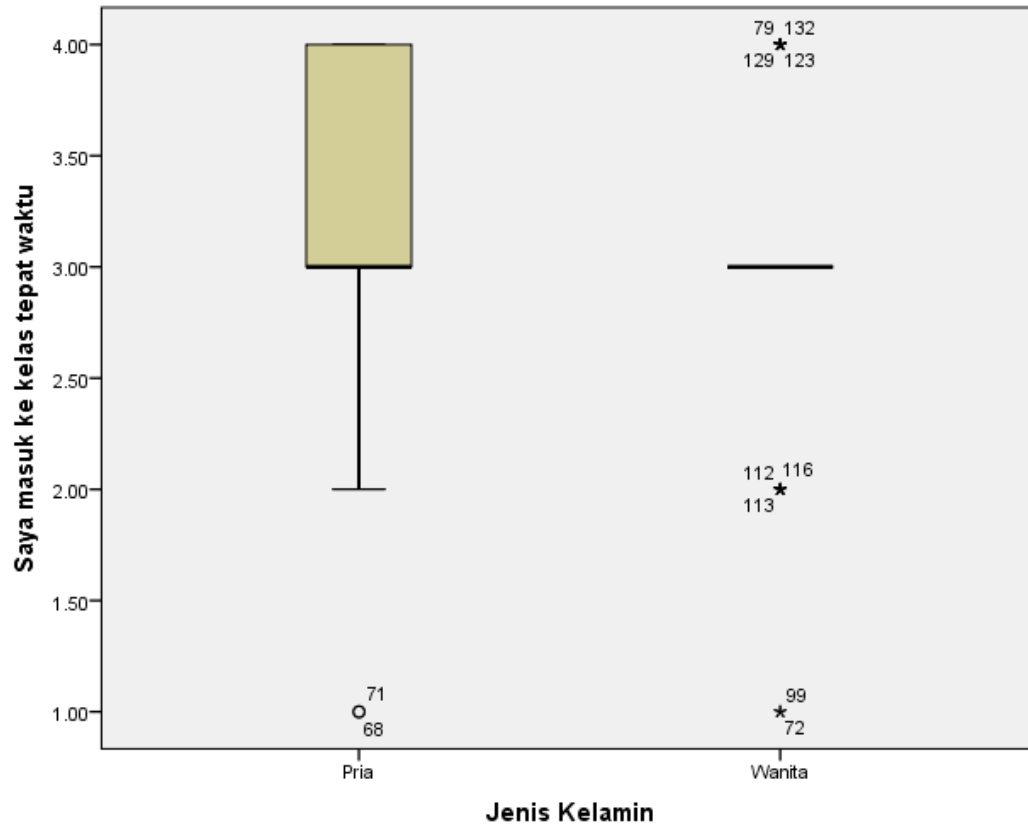
Ketika siswa di sekolah ini tidak mengikuti pelajaran dengan sengaja, siswa akan mendapat teguran	53.5455	55.473	.132	.772
Saya memakai seragam yang sudah ditentukan sekolah.	52.7273	59.018	-.199	.794
Saya datang ke sekolah tepat waktu.	52.6364	49.455	.677	.741
Saya masuk ke kelas tepat waktu.	53.0000	52.200	.528	.753
Saya mengerjakan tugas dari guru tepat waktu.	52.6364	51.055	.667	.747
Saya meminta izin kepada guru ketika ingin meninggalkan pelajaran.	52.3636	54.455	.316	.764
Saya mengikuti kegiatan upacara pada hari senin.	53.1818	54.164	.370	.762
Saya membuang sampah pada tempatnya.	52.5455	54.473	.359	.763
Saya berbicara dengan sopan kepada guru	52.2727	59.418	-.314	.788
Saya meminta izin kepada guru piket ketiga ingin meninggalkan sekolah.	52.6364	50.855	.445	.754
Saya belajar di dalam kelas ketika pelajaran meskipun tidak ada guru	53.3636	51.255	.255	.771

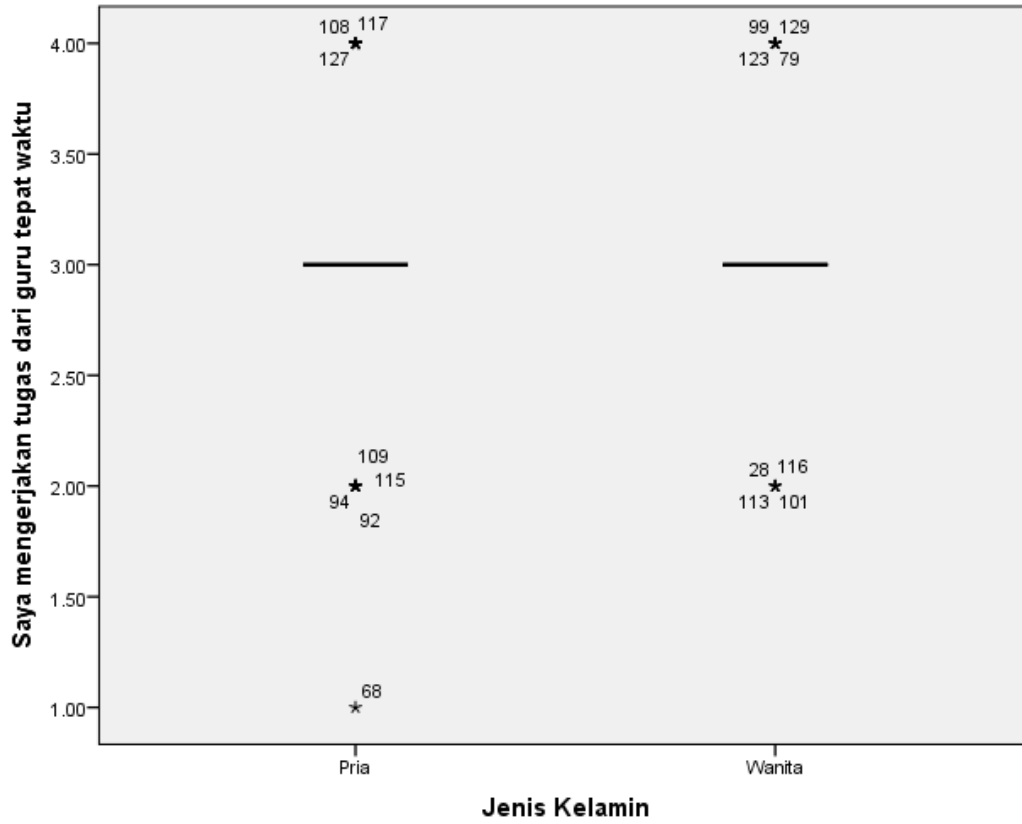
Appendix 3. Result of Data Outliers

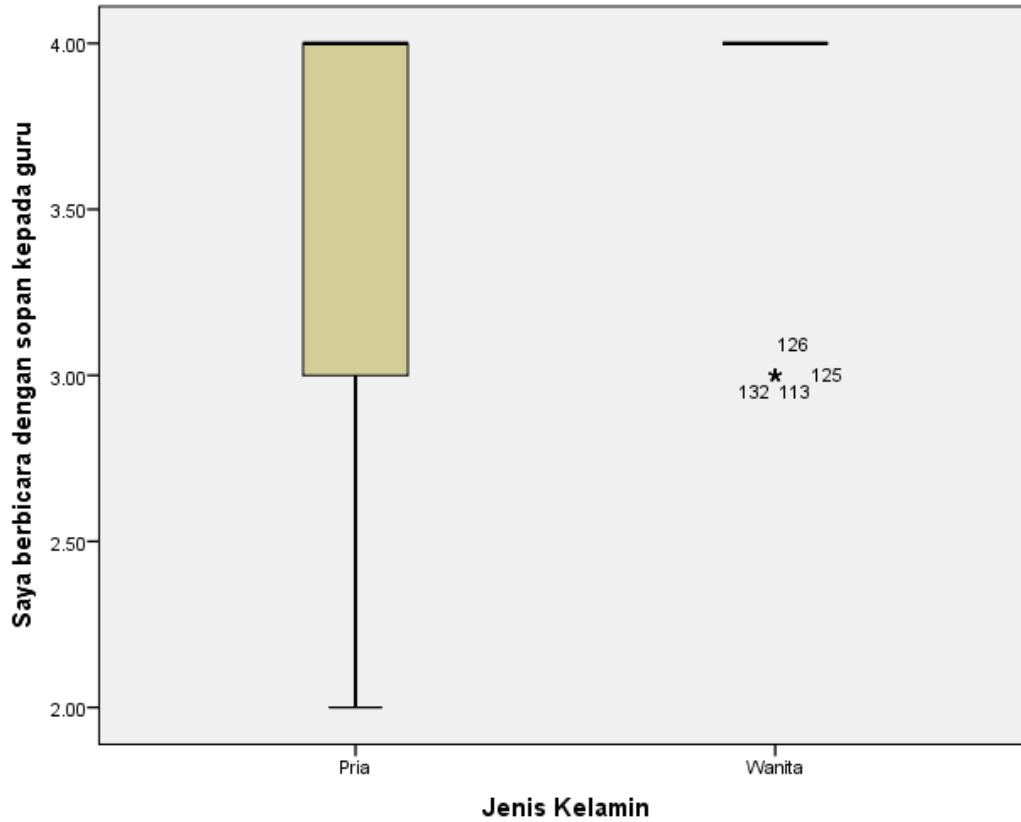












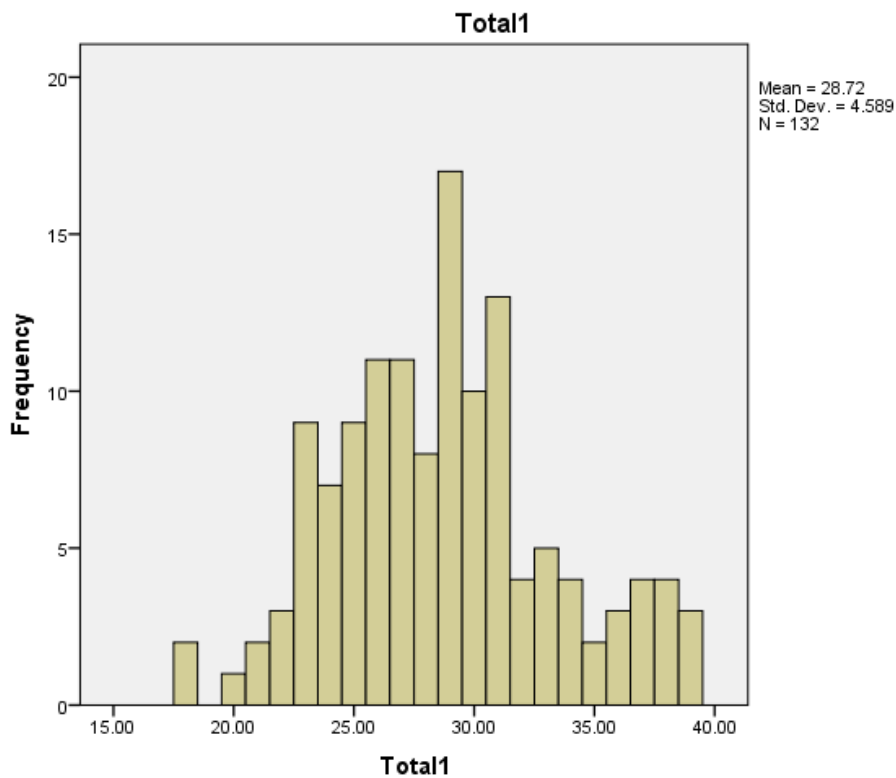
Appendix 4. Result of Mean Total Variable 1

Total1

	Frequency	Percent	Valid Percent	Cumulative Percent
Valid 18.00	2	1.5	1.5	1.5
20.00	1	.8	.8	2.3
21.00	2	1.5	1.5	3.8
22.00	3	2.3	2.3	6.1
23.00	9	6.8	6.8	12.9
24.00	7	5.3	5.3	18.2
25.00	9	6.8	6.8	25.0
26.00	11	8.3	8.3	33.3
27.00	11	8.3	8.3	41.7
28.00	8	6.1	6.1	47.7
29.00	17	12.9	12.9	60.6
30.00	10	7.6	7.6	68.2
31.00	13	9.8	9.8	78.0

32.00	4	3.0	3.0	81.1
33.00	5	3.8	3.8	84.8
34.00	4	3.0	3.0	87.9
35.00	2	1.5	1.5	89.4
36.00	3	2.3	2.3	91.7
37.00	4	3.0	3.0	94.7
38.00	4	3.0	3.0	97.7
39.00	3	2.3	2.3	100.0
Total	132	100.0	100.0	

Appendix 5. Histogram of Total Variable 1

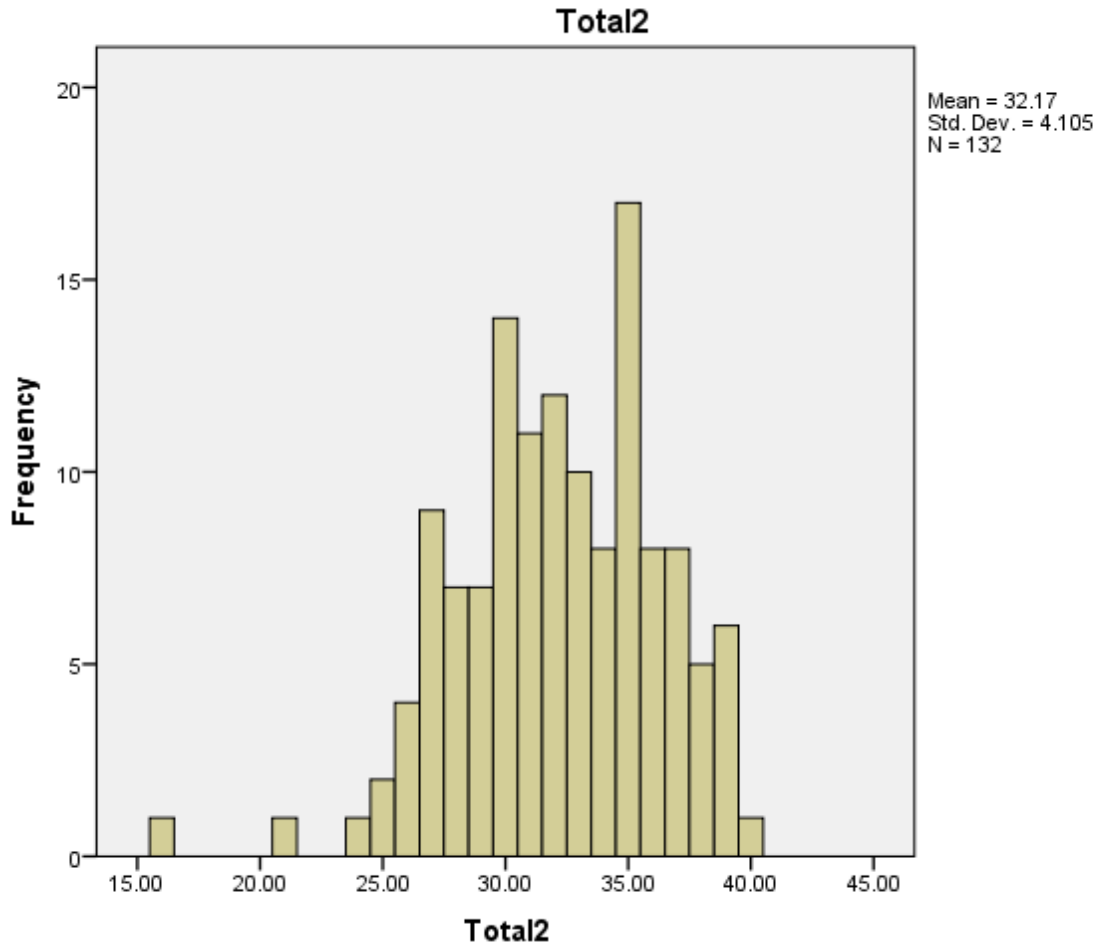


Appendix 6. Result of Total Variable 2

Total2

		Frequency	Percent	Valid Percent	Cumulative Percent
Valid	16.00	1	.8	.8	.8
	21.00	1	.8	.8	1.5
	24.00	1	.8	.8	2.3
	25.00	2	1.5	1.5	3.8
	26.00	4	3.0	3.0	6.8
	27.00	9	6.8	6.8	13.6
	28.00	7	5.3	5.3	18.9
	29.00	7	5.3	5.3	24.2
	30.00	14	10.6	10.6	34.8
	31.00	11	8.3	8.3	43.2
	32.00	12	9.1	9.1	52.3
	33.00	10	7.6	7.6	59.8
	34.00	8	6.1	6.1	65.9
	35.00	17	12.9	12.9	78.8
	36.00	8	6.1	6.1	84.8
	37.00	8	6.1	6.1	90.9
	38.00	5	3.8	3.8	94.7
	39.00	6	4.5	4.5	99.2
	40.00	1	.8	.8	100.0
Total		132	100.0	100.0	

Appendix 7. Histogram of Total Variable 2



Appendix 8. Result of Kolmogorov Smirnov

One-Sample Kolmogorov-Smirnov Test

		Total1	Total2
N		132	132
Normal Parameters ^{a,b}	Mean	28.7197	32.1742
	Std. Deviation	4.58893	4.10454
	Most Extreme Differences		
	Absolute	.090	.095
	Positive	.090	.050
	Negative	-.050	-.095
Test Statistic		.090	.095
Asymp. Sig. (2-tailed)		.011 ^c	.005 ^c

a. Test distribution is Normal.

b. Calculated from data.

c. Lilliefors Significance Correction.

Appendix 9. Result of Descriptive statistic

Descriptive Statistics

	N	Skewness		Kurtosis	
	Statistic	Statistic	Std. Error	Statistic	Std. Error
Total1	132	.285	.211	-.185	.419
Total2	132	-.542	.211	.843	.419
Valid N (listwise)	132				

Appendix 10. Result of Homogenitas Test

Test of Homogeneity of Variances

Total2

Levene Statistic	df1	df2	Sig.
1.139	19	111	.324

Appendix 11. Result of One Way ANOVA

ANOVA

Total2

	Sum of Squares	df	Mean Square	F	Sig.
Between Groups	659.489	20	32.974	2.365	.002
Within Groups	1547.504	111	13.941		
Total	2206.992	131			

Appendix 12. Result of Correlation Test

Correlations

	Total1	Total2
Total1 Pearson Correlation	1	.340**
Sig. (2-tailed)		.000
N	132	132
Total2 Pearson Correlation	.340**	1
Sig. (2-tailed)	.000	
N	132	132

** . Correlation is significant at the 0.01 level (2-tailed).