

**ANALISIS FAKTOR-FAKTOR YANG MEMPENGARUHI TINGKAT
PARTISIPASI ANGKATAN KERJA DI INDONESIA TAHUN 2010-2015**

***THE DETERMINANT OF LABOUR FORCE PARTICIPATION RATE
IN INDONESIA PERIOD 2010-2015***



Diajukan oleh:

FIKI DWI RAMADAYANTI

20140430160

**FAKULTAS EKONOMI DAN BISNIS
UNIVERSITAS MUHAMMADIYAH YOGYAKARTA
2018**

**ANALISIS FAKTOR-FAKTOR YANG MEMPENGARUHI TINGKAT
PARTISIPASI ANGKATAN KERJA DI INDONESIA TAHUN 2010-2015**

***THE DETERMINANT OF LABOUR FORCE PARTICIPATION RATE
IN INDONESIA PERIOD 2010-2015***

SKRIPSI

Diajukan Guna Memenuhi Salah Satu Persyaratan untuk Memperoleh Derajat
Kesarjanaan S-1 Pada Fakultas Ekonomi dan Bisnis Program Studi Ilmu Ekonomi
Universitas Muhammadiyah Yogyakarta



Diajukan oleh :

FIKI DWI RAMADAYANTI

20140430160

**FAKULTAS EKONOMI DAN BISNIS
UNIVERSITAS MUHAMMADIYAH YOGYAKARTA
2018**

SKRIPSI

ANALISIS FAKTOR-FAKTOR YANG MEMPENGARUHI TINGKAT
PARTISIPASI ANGKATAN KERJA DI INDONESIA TAHUN 2010-2015

*THE DETERMINANT OF LABOUR FORCE PARTICIPATION RATE
IN INDONESIA PERIOD 2010-2015*

Diajukan oleh

FIKI DWI RAMADAYANTI
20140430160

Telah disetujui Dosen Pembimbing
Pembimbing


Drs. HUDIYANTO, MM
NIK: 19830829201507143101

Tanggal 14 Juli 2018

SKRIPSI

ANALISIS FAKTOR-FAKTOR YANG MEMPENGARUHI TINGKAT
PARTISIPASI ANGKATAN KERJA IN INDONESIA TAHUN 2010-2015

*THE DETERMINANT OF LABOUR FORCE PARTICIPATION RATE
IN INDONESIA PERIOD 2010-2015*


Diajukan oleh

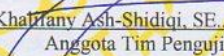
FIKI DWI RAMADAYANTI
20140430160

Skripsi ini telah Dipertahankan dan Disahkan di depan Dewan Penguji Program
Studi Ilmu Ekonomi Fakultas Ekonomi dan Bisnis
Universitas Muhammadiyah Yogyakarta
Tanggal 14 Agustus 2018


Yang terdiri dari


Dr. Imamudin Yuliadi, M.Si
Ketua Tim Penguji


Drs. Hudiyanto, MM
Anggota Tim Penguji


Khatirany Ash-Shidiqi, SE., M.Sc
Anggota Tim Penguji

Mengetahui
Dekan Fakultas Ekonomi dan Bisnis
Universitas Muhammadiyah Yogyakarta


Rizal Yava, S.E., M.Sc., Ph.D., Ak., CA
NIK. 19731218199904 143 068

PERNYATAAN

Dengan ini saya,

Nama : FIKI DWI RAMADAYANTI

NIM : 20140430160

Menyatakan bahwa skripsi ini dengan judul *ANALISIS FAKTOR-FAKTOR YANG MEMPENGARUHI TINGKAT PARTISIPASI ANGKATAN KERJA DI INDONESIA TAHUN 2010-2015* merupakan hasil karya sendiri, di dalamnya tidak terdapat karya yang pernah diajukan untuk memperoleh gelar kesarjanaan pada suatu perguruan tinggi manapun. Sepanjang pengetahuan saya juga tidak terdapat karya dan atau pendapat orang lain yang pernah ditulis atau diterbitkan oleh orang lain, kecuali yang secara tertulis diacu dalam naskah ini dan disebutkan dalam daftar pustaka. Selanjutnya apabila dikemudian hari terbukti terdapat duplikasi dan atau pihak lain yang merasa dirugikan dan menuntut, maka saya akan bertanggung jawab dan menerima konsekuensi yang menyertainya.

Yogyakarta, 22 februari 2018

Yang membuat pernyataan


Fiki Dwi Ramadayanti

MOTTO

“Hai orang-orang yang beriman, mintalah pertolongan (kepada Allah) dengan sabar dan (mengerjakan) shalat, sesungguhnya Allah beserta orang-orang yang bersabar”

(Al-Baqarah:153)

“Jangan pernah menggantungkan harapan kepada selain Allah SWT, karena hal itu akan menyakitkan jika kenyataan yang terjadi tidak sesuai dengan harapan”

“Bangkitkanlah minat dalam diri orang lain dan berikanlah penghargaan yang jujur dan tulus”

“Setiap orang mempunyai jalan yang berbeda-beda untuk memahami sesuatu di alam ini”

PERSEMBAHAN

Skripsi ini kupersembahkan untuk :

Kedua Orangtuaku

Ayahanda tercinta Supriyanto dan Ibunda tercinta Ngatini, tak ada kata-kata yang mampu menjelaskan ataupun menggambarkan rasa terimakasihku untuk semua doa, perjuangan, dan semua yang telah ayah ibu berikan kepadaku.

Kakak dan Adikku Tersayang

Mba Fika Priani yang tiada hentinya selalu memberikan nasehat dan motivasi-motivasi kepadaku. Adek Aga Syaefudin yang selalu menjadi penyemangat untuk sesegera mungkin untuk menyelesaikan kewajiban pendidikan di perkuliahan ini.

Dosen Pembimbingku

Bapak Drs. Hudyanto,MM yang tanpa lelah memberikan waktunya untuk membimbing, memotivasi, serta memberikan ilmu-ilmu dan wawasannya kepada saya.

Dosen Ilmu Ekonomi Universitas Muhammadiyah Yogyakarta

Terima kasih sebanyak-banyaknya kepada Bapak dan Ibu Dosen yang telah memberi ilmu dan wawasan yang luas.

Almamaterku

Universitas Muhammadiyah Yogyakarta, terima kasih telah menghantarkanku menuju masa depan.

INTISARI

Tingkat Partisipasi Angkatan Kerja (TPAK) merupakan fenomena menarik untuk dikaji. Berdasarkan laporan Badan Pusat Statistik Indonesia mengenai jumlah rata-rata TPAK setiap provinsi dari tahun 2010-2015 mencapai 67%, hal ini berarti bahwa semakin tinggi TPAK menunjukkan bahwa semakin tinggi pula pasokan tenaga kerja yang tersedia untuk memproduksi barang dan jasa dalam suatu perekonomian. Pada penelitian ini, penulis menggunakan beberapa variabel seperti Produk Domestik Regional Bruto (PDRB), upah minimum, indeks pembangunan manusia, dan angka partisipasi sekolah setiap provinsi di Indonesia guna melihat pengaruhnya terhadap tingkat partisipasi angkatan kerja. Data yang digunakan dalam penelitian ini mencakup 33 provinsi di Indonesia dari tahun 2010-2015. Alat analisis yang digunakan adalah data panel model *random effect*. PDRB, upah minimum, indeks pembangunan manusia, dan angka partisipasi sekolah di setiap provinsi di Indonesia secara bersama-sama berpengaruh terhadap tingkat partisipasi angkatan kerja. Sebagaimana hasil temuan, variabel PDRB berpengaruh positif terhadap tingkat partisipasi angkatan kerja, sementara upah minimum, indeks pembangunan manusia, dan angka partisipasi sekolah di setiap provinsi di Indonesia berpengaruh negatif.

Kata kunci: Tingkat Partisipasi Angkatan Kerja (TPAK), Indonesia, data panel.

ABSTRACT

Labour Force Participation Rate (LFPR) is an interesting phenomenon to be studied. Based on the Indonesian Statistics Agency's report on the average labor force participation rate per province from 2010-2015 reached 67%, this means the more high LFPR shows the high supply of labor available to produce goods and services. In this study, the authors used several variables such as Regional Gross Domestic Product (RGDP), minimum wage, human development index, and school participation rate of each province in Indonesia to see the effect on labor force participation rate. The data used in this study covers 33 provinces in Indonesia from 2010-2015. Panel data of random effect model is selected as an analysis tool. RGDP, minimum wage, human development index, and school enrollment rate in each province in Indonesia together affect the labor force participation rate. As the findings show, the RGDP variable has a positive effect on labor force participation rate, while minimum wage, human development index, and school participation rate in every province in Indonesia have negative effect.

Keyword: *Labour Force Participation Rate (LFPR), Indonesia, panel data.*

KATA PENGANTAR

Puji dan syukur penulis panjatkan kehadiran Tuhan Yang Maha Kuasa atas berkat dan pertolongannya-Nya kepada penulis, sehingga penulisan skripsi ***“ANALISIS FAKTOR-FAKTOR YANG MEMPENGARUHI TINGKAT PARTISIPASI ANGKATAN KERJA DI INDONESIA TAHUN 2010-2015”*** dapat diselesaikan dengan baik. Penulisan skripsi ini merupakan tugas akhir dalam proses belajar untuk mencapai derajat strata satu (S-1) pada Program Studi Ilmu Ekonomi, Fakultas Ekonomi dan Bisnis, Universitas Muhammadiyah Yogyakarta.

Pada kesempatan ini perkenankanlah penulis menyampaikan ucapan terima kasih yang sebesar-besarnya kepada berbagai pihak yang telah membantu penulis sejak dari pembiayaan, proses belajar mengajar, penelitian sampai dengan penulisan skripsi. Ucapan terima kasih tersebut terutama disampaikan kepada:

1. Bapak Drs. Hudiyanto, MM. selaku dosen pembimbing yang telah banyak meluangkan waktunya di sela-sela kesibukan beliau di dalam membimbing penulis mulai dari penulisan rencana penelitian sampai dengan selesainya penulisan skripsi ini;
2. Ibu dan Bapak ku sebagai inspirator utama yang selalu memberikan dukungan, nasihat, dan doa sehingga penulis dapat menyelesaikan skripsi ini dan dapat menyelesaikan masa studi;

3. Bapak Dr. Imamudin Yuliadi, M.Si selaku Kepala Program Studi Ilmu Ekonomi Universitas Muhammadiyah Yogyakarta beserta para dosen, yang telah berupaya mencurahkan pengetahuannya kepada penulis;
4. Seluruh staf pengajar, Bapak dan Ibu Dosen Fakultas Ekonomi dan Bisnis Universitas Muhammadiyah Yogyakarta yang telah memberikan setiap ilmunya yang sangat bermanfaat bagi penulis;
5. Paman, Bibi, Nenek, kakek, Adik, serta seluruh keluarga yang telah mendoakan dan mendorong penulis untuk terus menyelesaikan studi ini;
6. Rekan-rekan IE UMY, khususnya, Arizki C, Andri Puji Kurniawati, Salsabila, Nina Anggraini Lestari, Siti Anis, Harry Thantowy, Azizur Rohman, serta semua pihak yang tidak dapat Penulis sebutkan satu per satu di sini yang telah membantu memberi dorongan dan motivasi dalam menyelesaikan studi;

Akhirnya Penulis menyadari bahwa penulisan skripsi ini memiliki banyak kekurangan sehingga Penulis mengharapkan saran dan kritik, sehingga dapat menyempurnakan penulisan dimasa yang akan datang.

Yogyakarta, 14 Juli 2018

Penulis

Fiki Dwi Ramadayanti

DAFTAR ISI

LEMBAR PENGESAHAN	iii
PERNYATAAN.....	v
MOTTO	vi
PERSEMBAHAN.....	vii
INTISARI	viii
KATA PENGANTAR.....	x
DAFTAR ISI.....	xii
DAFTAR GAMBAR.....	xiv
BAB I.....	1
A. Latar Belakang.....	1
B. Batasan Masalah	4
C. Rumusan Masalah	5
D. Tujuan Penelitian.....	5
E. Manfaat Penelitian.....	6
BAB II	7
A. Landasan Teori	7
1. Tenaga Kerja.....	7
2. Upah	10
3. Upah Minimum	11
4. Upah Minimum Kabupaten/Kota.....	12
5. Produk Domestik Regional Bruto	13
6. Indek Pembangunan Manusia (IPM).....	13
B. Hubungan Antar Variabel	14
C. Penelitian terdahulu.....	16
D. Kerangka Berfikir.....	22
E. Hipotesis Penelitian.....	23
BAB III.....	24
A. Objek Penelitian.....	24
B. Jenis Data.....	24
C. Teknik Pengambilan Data.....	25

D. Teknik Pengumpulan Data	25
E. Definisi Operasional Variabel Penelitian.....	25
F. Metode Analisis Data	27
G. Model Estimasi	29
1. Uji Asumsi Klasik	29
2. Pemilihan Model	31
3. Uji Signifikansi	35
BAB IV	37
A. Dinamika Tenaga Kerja Indonesia	37
B. Perkembangan PDRB di Indonesia.....	38
C. Perkembangan UMP di Indonesia.....	40
D. Angka Partisipasi Sekolah.....	41
E. Indeks Pembangunan Manusia.....	43
BAB V.....	45
A. Uji Asumsi Klasik	45
B. Pemilihan Model	47
C. Hasil Estimasi Model Regresi Panel.....	49
D. Uji Signifikansi	51
E. Uji F.....	53
F. Koefisien Determinasi.....	54
G. Uji Teori.....	54
H. Implikasi	57
BAB VI.....	60
A. KESIMPULAN	60
B. SARAN	61
C. KETERBATASAN	62
Daftar Pustaka.....	63
Lampiran	65

DAFTAR TABEL

Tabel 5.1 Uji Multikolinearitas	46
Tabel 5.2 Uji Heteroskedastisitas Dengan Uji White	47
Tabel 5.3 Uji Chow	48
Tabel 5.4 Uji Hausman	49
Tabel 5.5 Hasil Estimasi	49

Daftar Gambar

Gambar 1.1 Tingkat Partisipasi Angkatan Kerja	2
Gambar 2.1 Skema Model Penelitian	23
Gambar 4.1 TPAK Di Indonesia Tahun 2015.....	38
Gambar 4.2 PDRB Di Indonesia Tahun 2015.....	39
Gambar 4.3 UMP Di Indonesia Tahun 2015	41
Gambar 4.4 APS Di Indonesia Tahun 2015.....	42
Gambar 4.5 IPM Di Indonesia Tahun 2015.....	43