


PEMERINTAH KABUPATEN SLEMAN
RINGKASAN LAPORAN REALISASI ANGGARAN
TAHUN ANGGARAN 2012
(SEBELUM KONVERSI)
AUDITAN

(dalam rupiah)

NO. URUT	URAIAN	ANGGARAN		REALISASI		LEBIH / (KURANG)	KET.
		SETELAH PERUBAHAN		Rp.	%		
1	2	3		4	5	6	7
1	PENDAPATAN	1.475.128.477.847,31		1.589.722.974.409,13	107,77	114.594.496.561,82	
1.1	Pendapatan Asli Daerah	241.003.081.720,31		301.069.539.284,13	124,92	60.066.457.563,82	
1.1.1	Pendapatan Pajak Daerah	148.350.000.000,00		177.835.870.150,47	119,88	29.485.870.150,47	
1.1.2	Pendapatan Retribusi Daerah	22.241.080.530,00		34.834.969.787,28	153,03	11.793.909.257,28	
1.1.3	Hasil Pengelolaan Kekayaan Daerah yang Dipisahkan	11.713.222.161,31		12.783.121.935,56	109,13	1.069.899.774,25	
1.1.4	Lain-lain PAD yang Sah	58.698.799.029,00		76.415.577.410,82	130,18	17.716.778.381,82	
1.2	Dana Perimbangan	916.800.268.049,00		946.821.049.150,00	103,27	30.020.781.101,00	
1.2.1.1	Dana Bagi Hasil Pajak/Bagi Hasil Bukan Pajak	68.854.111.049,00		98.874.892.150,00	143,60	30.020.781.101,00	
1.2.1.2	Dana Alokasi Umum	795.708.767.000,00		795.708.767.000,00	100,00	0,00	
1.2.1.3	Dana Alokasi Khusus	52.237.390.000,00		52.237.390.000,00	100,00	0,00	
1.3	Lain-lain Pendapatan yang Sah	317.325.128.078,00		341.832.385.975,00	107,72	24.507.257.897,00	
1.3.1	Pendapatan Hibah	996.155.350,00		6.945.218.975,00	697,20	5.949.063.625,00	
1.3.2	Dana Bagi Hasil Pajak dari Provinsi dan Pemerintah Daerah Lainnya	88.106.428.728,00		112.590.623.000,00	127,69	24.394.194.272,00	
1.3.3	Bantuan Keuangan dari Prov. Atau Pemda Lainnya	19.736.000.000,00		13.900.000.000,00	70,43	(5.836.000.000,00)	
1.3.4	Dana Tunjangan Pendidikan	208.486.544.000,00		208.486.544.000,00	100,00	0,00	
2	BELANJA	1.595.739.879.570,00		1.421.401.170.875,33	89,07	(174.338.708.694,67)	
2.1	Belanja Tidak Langsung	1.077.495.829.877,60		994.953.506.098,14	92,34	(82.542.322.979,46)	
2.1.1	Belanja Pegawai	958.072.749.327,51		888.587.099.700,83	92,75	(69.485.649.626,68)	
2.1.2	Belanja Bunga	144.000.000,00		45.273.123,03	31,44	(98.726.876,97)	
2.1.4	Belanja Hibah	50.562.429.581,00		45.170.865.015,00	89,34	(5.391.564.566,00)	
2.1.5	Belanja Bantuan Sosial	17.211.724.500,00		13.974.609.500,00	81,19	(3.237.115.000,00)	
2.1.6	Belanja Bagi Hasil kepada Propinsi/Kab./Kota & Pemerintah Desa	24.316.536.860,00		23.824.947.196,28	97,98	(491.589.663,72)	
2.1.7	Belanja Bantuan Keuangan kepada Propinsi/Kab./Kota & Pemerintah Desa	23.462.935.000,00		22.157.039.000,00	94,43	(1.305.896.000,00)	
2.1.8	Belanja Tidak Terduga	3.725.453.809,09		1.193.672.563,00	32,04	(2.531.781.246,09)	
2.2	Belanja Langsung	518.244.050.492,40		426.447.664.777,19	82,29	(91.796.385.715,21)	
2.2.1	Belanja Pegawai	100.546.836.055,00		90.666.521.328,53	90,17	(9.880.314.726,47)	
2.2.2	Belanja Barang dan Jasa	235.650.324.392,00		203.244.891.404,66	86,25	(32.405.432.987,34)	
2.2	Belanja Modal	182.046.890.045,40		132.536.252.044,00	72,80	(49.510.638.001,40)	
	Surplus/(Defisit)	(120.611.401.722,69)		168.321.803.533,80	(139,56)	288.933.205.256,49	
3	PEMBIAYAAN						
3.1	Penerimaan Pembiayaan						
3.1.1	SILPA Jumlah	138.548.094.296,00		138.694.508.682,82	100,11	146.414.386,82	
3.2	Pengeluaran Pembiayaan						
3.2.2	Penyertaan Modal	17.798.692.573,31		17.798.692.573,00	100,00	(0,31)	
3.2.3	Pembayaran Pokok Utang Jumlah	138.000.000,00		137.744.928,40	99,82	(255.071,60)	
	Pembiayaan Netto	120.611.401.722,69		120.758.071.181,42	100,12	146.669.458,73	
	SILPA Tahun Berkenaan	0,00		289.079.874.715,22			

BUPATI SLEMAN,



SRI PURNOMO

PEMERINTAH KABUPATEN SLEMAN
 RINGKASAN LAPORAN REALISASI ANGGARAN
 TAHUN ANGGARAN 2013
 (SEBELUM KONVERSI)
 AUDITAN

(dalam rupiah)

NO URUT	URAIAN	ANGGARAN PERUBAHAN	REALISASI		LEBIH / (KURANG)	KET.
			Rp.	%		
1	2	3	4	5	6	7
1	PENDAPATAN DAERAH	1.768.438.488.349,11	1.899.525.636.838,83	107,41	131.087.148.489,72	
1.1	Pendapatan Asli Daerah	342.895.307.197,81	449.270.304.864,83	131,02	106.374.997.667,02	
1.1.1	Pendapatan Pajak Daerah	223.900.000.000,00	274.628.955.500,77	122,66	50.728.955.500,77	
1.1.2	Pendapatan Retribusi Daerah	26.304.202.320,00	48.001.679.730,61	182,49	21.697.477.410,61	
1.1.3	Hasil Pengelolaan Kekayaan Daerah yang Dipisahkan	14.355.000.000,00	15.551.529.372,17	108,34	1.196.529.372,17	
1.1.4	Lain-lain PAD yang Sah	78.336.104.877,81	111.088.140.261,28	141,81	32.752.035.383,47	
1.2	Dana Perimbangan	992.417.480.016,00	992.782.430.677,00	100,04	364.950.661,00	
1.2.1	Dana Bagi Hasil Pajak/Bagi Hasil Bukan Pajak	50.004.238.016,00	50.369.188.677,00	100,73	364.950.661,00	
1.2.2	Dana Alokasi Umum	891.589.912.000,00	891.589.912.000,00	100,00	0,00	
1.2.3	Dana Alokasi Khusus	50.823.330.000,00	50.823.330.000,00	100,00	0,00	
1.3	Lain-lain Pendapatan Daerah yang Sah	433.125.701.135,30	457.472.901.297,00	105,62	24.347.200.161,70	
1.3.1	Pendapatan Hibah	0,00	1.016.000.000,00	0,00	1.016.000.000,00	
1.3.3	Dana Bagi Hasil Pajak dari Provinsi dan Pemerintah Daerah Lainnya	125.109.605.255,30	134.451.960.504,00	107,47	9.342.355.248,70	
1.3.5	Bantuan Keuangan dari Prov. Atau Pemda Lainnya	29.050.000.000,00	28.336.200.000,00	97,54	(713.800.000,00)	
1.3.6	Bantuan Keuangan Pemerintah Pusat	246.870.770.880,00	254.817.230.070,00	103,22	7.946.459.190,00	
1.3.7	Dana Penyesuaian dan Otsus	32.095.325.000,00	32.095.325.000,00	100,00	0,00	
1.3.8	Pendapatan dari piutang PBB yg belum diserahterimakan	0,00	6.756.185.723,00	0,00	6.756.185.723,00	
2	BELANJA DAERAH	1.946.380.363.064,13	1.693.528.297.005,79	87,01	(252.852.066.058,34)	
2.1	Belanja Tidak Langsung	1.215.579.447.776,32	1.060.168.201.356,01	87,22	(155.411.246.420,31)	
2.1.1	Belanja Pegawai	1.025.827.941.556,40	909.252.019.365,18	88,64	(116.575.922.191,22)	
2.1.2	Belanja Bunga	144.000.000,00	28.750.905,83	19,97	(115.249.094,17)	
2.1.3	Belanja Subsidi	34.745.931.658,00	19.518.562.420,00	56,18	(15.227.369.238,00)	
2.1.4	Belanja Hibah	45.430.797.100,00	43.239.057.000,00	95,18	(2.191.740.100,00)	
2.1.5	Belanja Bantuan Sosial	28.581.731.500,00	21.801.063.000,00	76,28	(6.780.668.500,00)	
2.1.6	Belanja Bagi Hasil kepada Propinsi/Kab./Kota & Pemerintah Desa	33.879.052.826,99	33.366.158.150,00	98,49	(512.894.676,99)	
2.1.7	Belanja Bantuan Keuangan kepada Propinsi/Kab./Kota & Pemerintah Desa	34.574.225.000,00	32.962.590.515,00	95,34	(1.611.634.485,00)	
2.1.8	Belanja Tidak Terduga	12.395.768.134,93	0,00	0,00	(12.395.768.134,93)	
2.2	Belanja Langsung	730.800.915.287,81	633.360.095.649,78	86,67	(97.440.819.638,03)	
2.2.1	Belanja Pegawai	135.696.427.280,00	125.003.792.070,80	92,12	(10.692.635.209,20)	
2.2.2	Belanja Barang dan Jasa	334.114.081.862,81	301.496.438.442,81	90,24	(32.617.643.420,00)	
2.2.3	Belanja Modal	260.990.406.145,00	206.859.865.136,17	79,26	(54.130.541.008,83)	
	Surplus/(Defisit)	(177.941.874.715,02)	205.997.339.833,04	(115,77)	383.939.214.548,06	
3	PEMBIAYAAN					
3.1	Penerimaan Pembiayaan					
3.1.1	SiLPA	289.079.874.715,02	289.079.874.715,22	100,00	0,20	
	Jumlah	289.079.874.715,02	289.079.874.715,22	100,00	0,20	
3.2	Pengeluaran Pembiayaan					
3.2.2	Penyertaan Modal (Investasi Daerah)	111.000.000.000,00	63.580.000.000,00	57,28	(47.420.000.000,00)	
3.2.3	Pembayaran Pokok Utang	138.000.000,00	137.744.928,40	99,82	(255.071,60)	
	Jumlah	111.138.000.000,00	63.717.744.928,40	57,33	(47.420.255.071,60)	
	Pembiayaan Netto	177.941.874.715,02	225.362.129.786,82	126,65	47.420.255.071,80	
	SiLPA Tahun Berkenaan	0,00	431.359.469.619,85			




PEMERINTAH KABUPATEN SLEMAN
 RINGKASAN LAPORAN REALISASI ANGGARAN
 TAHUN ANGGARAN 2013
 (SETELAH KONVERSI)
 AUDITAN

(dalam rupiah)

NO. URUT	URAIAN	ANGGARAN SETELAH PERUBAHAN	REALISASI 2013		REALISASI 2012	KET.
			Rp	%		
1	PENDAPATAN DAERAH	1.768.438.488.349,11	1.899.525.636.838,63	107,41	1.589.722.974.409,13	
1.1	Pendapatan Asli Daerah	342.895.307.197,81	449.270.304.864,83	131,02	301.069.539.284,13	
1.1.1	Pendapatan Pajak Daerah	223.900.000.000,00	274.628.955.500,77	122,66	177.835.870.150,47	
1.1.2	Pendapatan Retribusi Daerah	26.304.202.320,00	48.001.679.730,61	182,49	34.034.969.787,28	
1.1.3	Pendapatan Hasil Pengelolaan Kekayaan Daerah yg Dipisahkan	14.355.000.000,00	15.551.529.372,17	108,34	12.783.121.935,56	
1.1.4	Lain-lain PAD yang Sah	78.336.104.877,81	111.088.140.261,28	141,81	76.415.577.410,82	
1.2	Pendapatan Transfer	1.425.543.181.151,30	1.442.483.146.251,00	101,19	1.281.708.216.150,00	
1.2.1	Transfer Pemerintah Pusat - Dana Perimbangan	992.417.480.016,00	992.782.430.677,00	100,04	946.821.049.150,00	
1.2.1.1	Dana Bagi Hasil Pajak	47.223.707.347,00	46.908.099.802,00	99,33	95.851.408.966,00	
1.2.1.2	Dana Bagi Hasil Bukan Pajak (SDA)	0,00	348.339.971,00	0,00	345.477.415,00	
1.2.1.3	Dana Bagi Hasil Cukai	2.780.530.669,00	3.112.748.904,00	111,95	2.678.005.769,00	
1.2.1.4	Dana Alokasi Umum	891.589.912.000,00	891.589.912.000,00	100,00	795.708.767.000,00	
1.2.1.5	Dana Alokasi Khusus	50.823.330.000,00	50.823.330.000,00	100,00	52.237.390.000,00	
1.2.2	Transfer Pemerintah Pusat - Lainnya	278.966.095.880,00	286.912.555.070,00	102,85	208.486.544.000,00	
1.2.2.1	Bantuan Keuangan Pemerintah Pusat	246.870.770.880,00	254.817.230.070,00	103,22	208.486.544.000,00	
1.2.2.2	Dana Insentif Khusus	32.095.325.000,00	32.095.325.000,00	100,00	0,00	
1.2.3	Transfer Pemerintah Provinsi	154.159.605.255,30	162.788.160.504,00	105,60	126.400.623.000,00	
1.2.3.1	Dana bagi Hasil Pajak dari Provinsi dan Pemda Lainnya	125.109.605.255,30	134.451.960.504,00	107,47	112.500.623.000,00	
1.2.3.2	Bantuan Keuangan dari Prov. Atau Pemda Lainnya	29.050.000.000,00	28.336.200.000,00	97,54	13.900.000.000,00	
1.3	Lain-lain Pendapatan Daerah yang Sah	0,00	7.772.185.723,00		6.945.218.975,00	
1.3.1	Pendapatan Hibah	0,00	1.016.000.000,00	0,00	6.945.218.975,00	
1.3.2	Pendapatan dari piutang PBB-P2 yg belum diserahterimakan	0,00	6.756.185.723,00	0,00	6.756.185.723,00	
2	BELANJA	1.946.380.363.064,13	1.693.528.297.005,79	87,01	1.421.401.170.875,33	
2.1	BELANJA OPERASI	1.604.540.910.957,21	1.420.339.683.204,62	88,52	1.241.689.260.072,05	
2.1.1	Belanja Pegawai/Personalia	1.161.524.368.836,40	1.034.255.811.435,98	89,04	979.253.621.029,36	
2.1.2	Belanja Barang dan Jasa	250.125.006.794,81	227.028.261.886,61	90,77	203.244.891.404,66	
2.1.3	Belanja Bunga	144.000.000,00	28.750.905,83	19,97	45.273.123,03	
2.1.4	Belanja Subsidi	34.745.931.658,00	19.518.562.420,00	56,18	0,00	
2.1.5	Belanja Hibah	129.419.872.168,00	117.707.233.556,20	90,95	45.170.865.015,00	
2.1.6	Belanja Bantuan Sosial	28.581.731.500,00	21.801.063.000,00	76,28	13.974.609.500,00	
2.3	BELANJA MODAL	260.990.406.145,00	206.859.865.136,17	79,26	132.536.252.044,00	
2.3.1	Belanja Tanah	58.597.146.065,00	37.115.234.370,00	63,34	10.616.365.435,00	
2.3.4	Belanja Peralatan dan Mesin	52.095.617.295,00	45.628.593.658,40	87,59	33.358.242.745,00	
2.3.2	Belanja Gedung dan Bangunan	86.408.447.175,00	73.350.676.738,77	84,89	40.382.726.115,00	
2.3.3	Belanja Jalan, Infrasi dan Jaringan	54.599.042.470,00	49.490.108.162,00	90,64	46.566.932.866,00	
2.3.5	Belanja Aset Tetap Lainnya	9.292.153.150,00	1.275.252.207,00	13,72	1.611.984.883,00	
2.3	BELANJA TIDAK TERDUGA	12.395.768.134,93	0,00	0,00	1.193.672.563,00	
2.3.1	Belanja Tidak Terduga	12.395.768.134,93	0,00	0,00	1.193.672.563,00	
2.4	TRANSFER	68.453.277.826,99	66.328.748.665,00	96,90	45.981.986.196,28	
2.4.1	Transfer bagi Hasil ke Desa	68.453.277.826,99	66.328.748.665,00	96,90	45.981.986.196,28	
2.4.1.1	Belanja Bagi Hasil kepada Propinsi/Kab./Kota & Pemd	33.879.052.826,99	33.366.158.150,00	98,49	23.824.947.196,28	
2.4.1.2	Belanja Bantuan Keuangan kepada Propinsi/Kab./Kota & Pemd	34.574.225.000,00	32.962.590.515,00	95,34	22.157.039.000,00	
	Surplus/(Defisit)	(177.941.874.715,02)	205.997.339.833,04	(115,77)	168.321.803.533,80	
3	PEMBIAYAAN					
3.1	Penerimaan Pembiayaan					
3.1.1	Sisa Lebih Perhitungan Anggaran Th Sebelumnya	289.079.874.715,02	289.079.874.715,22	100,00	138.694.508.682,82	
	Jumlah	289.079.874.715,02	289.079.874.715,22	100,00	138.694.508.682,82	
3.2	Pengeluaran Pembiayaan					
3.2.2	Penyertaan Modal	111.000.000.000,00	63.580.000.000,00	57,26	17.758.692.573,00	
3.2.3	Pembayaran Pokok Utang	138.000.000,00	137.744.928,40	99,82	137.744.928,40	
	Jumlah	111.138.000.000,00	63.717.744.928,40	57,33	17.936.437.501,40	
	Pembiayaan Netto	177.941.874.715,02	225.362.129.786,82	126,65	120.758.071.181,42	
	SILPA	0,00	431.359.469.619,86		289.079.874.715,22	

BUPATI SLEMAN,


 SRI PURNOMO


LAMPIRAN I
 PERATURAN DAERAH KABUPATEN SLEMAN
 NOMOR TAHUN 2014
 TENTANG
 PERTANGGUNGJAWABAN PELAKSANAAN
 ANGGARAN PENDAPATAN DAN BELANJA DAERAH
 TAHUN ANGGARAN 2014

PEMERINTAH KABUPATEN SLEMAN
 LAPORAN REALISASI APBD PER 31 DESEMBER 2014
 TAHUN ANGGARAN 2014
 (SEBELUM KONVERSI)
 AUDITAN

(dalam rupiah)

NO. URUT	URAIAN	ANGGARAN SETELAH PERUBAHAN	REALISASI	LEBIH / (KURANG)	%	KET.
1	2	3	4	5	6	7
1	PENDAPATAN	1.969.264.200.317,70	2.076.820.131.084,13	107.555.930.766,43	105,46	
1.1	Pendapatan Asli Daerah	474.917.917.941,46	573.337.599.560,11	98.419.681.618,65	120,72	
1.1.1	Pendapatan Pajak Daerah	262.100.000.000,00	326.033.995.236,66	43.933.995.236,66	115,57	
1.1.2	Pendapatan Retribusi Daerah	35.114.444.240,00	42.632.198.781,03	7.517.754.541,03	121,41	
1.1.3	Hasil Pengelolaan Kekayaan Daerah yang Dipisahkan	23.747.000.000,00	23.654.901.728,19	(92.098.271,81)	99,61	
1.1.4	Lain-lain PAD yang Sah	133.956.473.701,46	181.016.503.814,23	47.060.030.112,77	135,13	
1.2	Dana Perimbangan	1.048.511.113.184,00	1.034.404.522.916,00	(14.106.590.268,00)	98,65	
1.2.1	Dana Bagi Hasil Pajak/Bagi Hasil Bukan Pajak	47.735.401.184,00	45.797.112.916,00	(1.938.288.268,00)	95,94	
1.2.2	Dana Alokasi Umum	952.102.502.000,00	952.102.502.000,00	0,00	100,00	
1.2.3	Dana Alokasi Khusus	48.673.210.000,00	36.504.908.000,00	(12.168.302.000,00)	75,00	
1.3	Lain-lain Pendapatan Daerah yang Sah	445.835.169.192,24	469.078.008.608,02	23.242.839.415,78	105,21	
1.3.3	Dana Bagi Hasil Pajak dari Provinsi dan Pemerintah Daerah Lainnya	136.308.645.122,24	165.068.472.717,56	28.759.827.595,32	121,10	
1.3.5	Bantuan Keuangan dari Prov. Atau Pemda Lainnya	28.830.787.000,00	25.013.687.000,00	(3.817.100.000,00)	86,76	
1.3.6	Dana Tunjangan Pendidikan	254.817.230.070,00	248.783.205.000,00	(6.034.025.070,00)	97,63	
1.3.9	Dana Insentif Daerah	25.878.507.000,00	25.878.507.000,00	0,00	100,00	
	Pendapatan Hibah	0,00	4.334.136.890,46	4.334.136.890,46	0,00	
2	BELANJA	2.288.645.856.460,56	1.896.477.377.488,36	(392.168.478.972,20)	82,86	
2.1	Belanja Tidak Langsung	1.321.166.036.239,10	1.094.875.630.929,07	(226.290.405.309,03)	82,86	
2.1.1	Belanja Pegawai	1.143.691.239.513,81	966.774.939.471,14	(176.916.300.042,67)	84,52	
2.1.2	Belanja Bunga	144.000.000,00	12.341.084,68	(131.658.915,32)	8,57	
2.1.4	Belanja Hibah	26.157.473.850,00	17.015.655.800,00	(9.141.818.050,00)	65,05	
2.1.5	Belanja Bantuan Sosial	41.701.077.000,00	40.214.260.000,00	(1.486.817.000,00)	96,43	
2.1.6	Belanja Bagi Hasil kepada Provinsi/Kabupaten Kota dan Pemerintah Daerah Lainnya	41.583.030.285,00	34.793.261.504,00	(6.789.768.781,00)	83,67	
2.1.7	Belanja Bantuan Keuangan kepada Provinsi/Kabupaten Kota dan Pemerintah Daerah Lainnya	41.397.451.000,00	35.224.009.481,25	(6.173.441.518,75)	85,09	
2.1.8	Belanja Tidak Terduga	26.291.764.590,29	841.163.588,00	(25.450.601.002,29)	3,20	
2.2	Belanja Langsung	967.479.820.221,46	801.601.746.559,29	(165.878.073.662,17)	82,86	
2.2.1	Belanja Pegawai	144.501.620.983,46	143.285.096.349,00	(1.216.524.634,46)	99,16	
2.2.2	Belanja Barang dan Jasa	435.746.963.795,00	378.454.600.951,29	(57.292.362.843,71)	86,16	
2.2.3	Belanja Modal	387.231.175.442,00	282.852.049.259,00	(104.379.126.183,00)	73,05	
	Surplus/(Defisit)	(319.381.656.142,86)	180.342.753.595,77	499.724.409.738,63	(56,47)	
3	PEMBIAYAAN					
3.1	PENERIMAAN DAERAH					
3.1.1	Penggunaan SiLPA	431.359.469.619,86	431.359.469.619,86	0,00	100,00	
	Jumlah	431.359.469.619,86	431.359.469.619,86	0,00	100,00	
3.2	Pengeluaran Daerah					
3.2.2	Penyertaan Modal (Investasi Daerah)	111.839.813.477,00	111.839.813.477,00	0,00	100,00	
3.2.3	Pembayaran Pokok Utang	138.000.000,00	137.744.928,40	(255.071,60)	99,82	
	Jumlah	111.977.813.477,00	111.977.558.405,40	(255.071,60)	100,00	
	Pembiayaan Netto	319.381.656.142,86	319.381.911.214,46	255.071,60	100,00	
	Sisa Lebih Pembiayaan Anggaran (SiLPA)	0,00	499.724.664.810,23			

BUPATI SLEMAN,



SRI PURNOMO

PEMERINTAH KABUPATEN SLEMAN
LAPORAN REALISASI ANGGARAN PENDAPATAN DAN BELANJA
UNTUK TAHUN YANG BERAKHIR SAMPAI DENGAN 31 DESEMBER 2014 DAN 2013
(SETELAH KONVERSI)
AUDITAN

KODE	URAIAN	2014			REALISASI 2013
		ANGGARAN	REALISASI	%	
5.1.1	PENDAPATAN	1.969.264.200.317,70	2.076.820.131.084,13	105,46	1.899.525.636.838,83
5.1.1.1	Pendapatan Asli Daerah	474.917.917.941,46	573.337.599.560,11	120,72	449.270.304.864,83
5.1.1.1	Pendapatan Pajak Daerah	282.100.000.000,00	326.033.995.236,66	115,57	274.628.955.500,77
5.1.1.1	Pendapatan Retribusi Daerah	35.114.444.240,00	42.632.198.781,03	121,10	48.001.679.730,61
5.1.1.1	Pendapatan Hasil Pengelolaan Kekayaan Daerah yang Dipisahkan	23.747.000.000,00	23.654.901.728,19	99,61	15.551.529.372,17
5.1.1.1	Lain-lain PAD yang Sah	133.956.473.701,46	181.016.503.814,23	135,21	111.088.140.261,28
		1.494.346.282.376,24	1.499.148.394.633,56	100,32	1.442.483.146.251,00
5.1.1.2	Pendapatan Transfer	1.048.511.113.184,00	1.034.404.522.916,00	98,65	992.782.430.677,00
5.1.1.2	Transfer Pemerintah Pusat - Dana Perimbangan	43.734.248.160,00	41.222.388.370,00	94,26	46.908.099.802,00
5.1.1.2	Dana Bagi Hasil Pajak	0,00	384.280.433,00	0,00	348.339.971,00
5.1.1.2	Dana Bagi Hasil Bukan Pajak (SDA)	4.001.153.024,00	4.190.444.113,00	104,73	3.112.748.904,00
5.1.1.2	Dana Bagi Hasil Cukai	952.102.502.000,00	952.102.502.000,00	100,00	891.589.912.000,00
5.1.1.2	Dana Alokasi Umum	48.673.210.000,00	36.504.908.000,00	75,00	50.823.330.000,00
5.1.1.2	Dana Alokasi Khusus	280.695.737.070,00	274.661.712.000,00	97,85	286.912.555.070,00
5.1.1.2	Transfer Pemerintah Pusat - Lainnya	254.817.230.070,00	248.783.205.000,00	97,63	254.817.230.070,00
5.1.1.2	Bantuan Keuangan Pemerintah Pusat	25.878.507.000,00	25.878.507.000,00	100,00	32.095.325.000,00
5.1.1.2	Dana Insentif Khusus	165.139.432.122,24	190.082.159.717,56	115,10	162.788.160.504,00
5.1.1.2	Transfer Pemerintah Provinsi	136.308.645.122,24	165.068.472.717,56	121,10	134.451.960.504,00
5.1.1.2	Dana bagi Hasil Pajak dari Provinsi dan Pemda Lainnya	28.830.787.000,00	25.013.687.000,00	86,76	28.336.200.000,00
5.1.1.2	Bantuan Keuangan dari Prov. Atau Pemda Lainnya	0,00	4.334.136.890,46	0,00	7.772.185.723,00
5.1.1.3	Lain-lain Pendapatan Daerah yang Sah	0,00	4.334.136.890,46	0,00	1.016.000.000,00
5.1.1.3	Pendapatan Hibah	0,00	0,00	0,00	6.756.185.723,00
5.1.1.3	Pendapatan dari Piutang PBB-P2 yang belum Diserahterimakan	0,00	0,00	0,00	6.756.185.723,00
		2.288.645.855.460,56	1.896.477.377.488,36	82,86	1.693.528.297.005,79
5.1.2	BELANJA	1.792.142.435.143,27	1.542.756.893.656,11	86,08	1.420.339.683.204,62
5.1.2.1	BELANJA OPERASI	1.288.392.920.497,27	1.110.060.035.820,14	86,16	1.034.255.811.435,98
5.1.2.1	Belanja Pegawai/Personalia	435.746.963.796,00	351.490.651.032,79	80,66	227.028.261.886,61
5.1.2.1	Belanja Barang dan Jasa	144.000.000,00	12.341.084,68	8,57	28.750.905,83
5.1.2.1	Belanja Bunga	0,00	0,00	0,00	19.518.562.420,00
5.1.2.1	Belanja Subsidi	26.157.473.850,00	40.979.605.716,50	156,66	117.707.233.556,20
5.1.2.1	Belanja Hibah	41.701.077.000,00	40.214.260.000,00	96,43	21.801.063.000,00
5.1.2.1	Belanja Bantuan Sosial	387.231.175.442,00	282.862.049.259,00	73,05	206.859.865.136,17
5.1.2.2	BELANJA MODAL	58.805.400.000,00	17.763.305.909,00	30,21	37.115.234.370,00
5.1.2.2	Belanja Tanah	80.272.887.776,00	58.797.899.977,00	73,25	45.628.593.658,40
5.1.2.2	Belanja Peralatan dan Mesin	147.389.407.554,00	125.749.831.238,00	85,33	73.350.676.738,77
5.1.2.2	Belanja Gedung dan Bangunan	91.100.401.870,00	77.800.572.649,00	85,40	49.490.106.162,00
5.1.2.2	Belanja Jalan, Irigasi, dan Jaringan	9.683.078.242,00	2.750.439.486,00	28,40	1.275.252.207,00
5.1.2.2	Belanja Aset Tetap Lainnya	26.291.764.590,29	841.163.588,00	3,20	0,00
5.1.2.3	BELANJA TIDAK TERDUGA	26.291.764.590,29	841.163.588,00	3,20	0,00
5.1.2.3	Belanja Tidak Terduga	82.980.481.285,00	70.017.270.985,25	84,38	66.328.748.665,00
5.1.2.4	TRANSFER	82.980.481.285,00	70.017.270.985,25	84,38	66.328.748.665,00
5.1.2.4	Transfer bagi Hasil ke Desa	41.583.030.285,00	34.793.261.504,00	83,67	33.366.158.150,00
5.1.2.4	Belanja Bagi Hasil kepada Propinsi/Kab./Kota & Pemerintah Desa	41.397.451.000,00	35.224.009.481,25	85,09	32.962.590.515,00
5.1.2.4	Belanja Bantuan Keuangan kepada Propinsi/Kab./Kota & Pemerintah Desa	(319.381.656.142,86)	180.342.753.595,77	(56,47)	205.997.339.833,04
5.1.3	PEMBIAYAAN				
5.1.3.1	Penerimaan Pembiayaan	431.359.469.619,86	431.359.469.619,86	100,00	289.079.874.715,22
5.1.3.1	Sisa Lebih Perhitungan Anggaran Th Sebelumnya Jumlah	431.359.469.619,86	431.359.469.619,86	100,00	289.079.874.715,22
5.1.3.2	Pengeluaran Pembiayaan	111.839.813.477,00	111.839.813.477,00	100,00	63.580.000.000,00
5.1.3.2	Penyertaan Modal	138.000.000,00	137.744.928,40	99,82	137.744.928,40
5.1.3.2	Pembayaran Pokok Utang Jumlah	111.977.813.477,00	111.977.558.405,40	99,99	63.747.744.928,40
	Pembiayaan Netto	319.381.656.142,86	319.381.911.214,46	100,00	225.362.129.786,82
5.1.4	SILPA	0,00	499.724.664.810,23	0,00	431.359.469.619,86

BUPATI SLEMAN,
SRI PURNOMO

LAMPIRAN I. PERATURAN DAERAH KABUPATEN SLEMAN
 NOMOR: TAHUN 2016
 TENTANG PERTANGGUNGJAWABAN
 PELAKSANAAN ANGGARAN
 PENDAPATAN DAN BELANJA DAERAH
 TAHUN ANGGARAN 2015

PEMERINTAH KABUPATEN SLEMAN
 LAPORAN REALISASI APBD PER 31 DESEMBER 2015
 TAHUN ANGGARAN 2015

(dalam rupiah)

NO. RUT	URAIAN	ANGGARAN	REALISASI	LEBIH / (KURANG)	%	KET.
1	2	3	4	5	6	7
1	PENDAPATAN	2.262.230.417.718,80	2.294.622.764.756,12	32.392.347.037,32	101,43	
1.1	Pendapatan Asli Daerah	577.585.039.141,24	643.130.079.828,03	65.545.070.686,79	111,35	
1.1	Pendapatan Pajak Daerah	346.000.000.000,00	373.137.768.070,80	27.137.768.070,80	107,84	
1.2	Pendapatan Retribusi Daerah	41.145.280.080,00	45.052.207.026,81	3.906.926.966,81	109,50	
1.3	Hasil Pengelolaan Kekayaan Daerah yang Dipisahkan	34.169.550.953,24	34.330.598.540,50	161.047.587,26	100,47	
1.4	Lain-lain PAD yang Sah	156.270.178.128,00	190.609.506.189,92	34.339.328.061,92	121,97	
1.2	Dana Perimbangan	1.401.084.018.000,00	1.089.162.444.931,00	(20.921.573.069,00)	98,10	
2.1	Dana Bagi Hasil Pajak/Bagi Hasil Bukan Pajak	55.455.490.000,00	38.281.936.931,00	(17.174.553.069,00)	69,03	
2.2	Dana Alokasi Umum	984.410.612.000,00	984.410.612.000,00	0,00	100,00	
2.3	Dana Alokasi Khusus	33.168.100.000,00	29.421.080.000,00	(3.747.020.000,00)	88,70	
2.4	Alokasi Dana Desa dari APBN	28.048.816.000,00	28.048.816.000,00	0,00	100,00	
1.3	Lain-lain Pendapatan Daerah yang Sah	583.551.330.577,56	571.330.238.997,09	(12.231.150.580,47)	97,90	
3.1	Pendapatan Hibah	7.667.324.250,00	5.132.097.396,00	(2.535.226.854,00)	66,93	
3.3	Dana Bagi Hasil Pajak dari Provinsi dan Pemerintah Daerah Lainnya	201.746.717.327,56	198.089.393.601,09	(3.657.323.726,47)	98,19	
3.4	Dana Penyesuaian dan Otonomi Khusus	340.866.799.000,00	340.866.799.000,00	0,00	100,00	
3.5	Bantuan Keuangan dari Prov. Atau Pemda Lainnya	33.280.550.000,00	27.241.950.000,00	(6.038.600.000,00)	81,86	
2	BELANJA	2.770.682.731.330,03	2.328.751.919.925,33	(441.930.811.404,70)	84,05	
2.1	Belanja Tidak Langsung	1.533.934.299.755,03	1.298.797.514.723,91	(235.136.785.031,12)	84,67	
2.1.1	Belanja Pegawai	1.211.671.936.408,62	1.033.804.728.931,07	(177.867.207.477,55)	85,32	
2.1.2	Belanja Bunga	1.500.000.000,00	258.765.334,00	(1.241.234.666,00)	17,25	
2.1.4	Belanja Hibah	53.179.657.288,00	50.913.755.411,00	(2.265.901.877,00)	95,74	
2.1.5	Belanja Bantuan Sosial	42.208.268.730,00	38.703.752.000,00	(3.504.516.730,00)	91,70	
2.1.6	Belanja Bagi Hasil kepada Provinsi/Kabupaten Kota dan Pemerintah Daerah Lainnya	46.656.578.228,00	41.101.803.027,00	(5.554.775.201,00)	88,09	
2.1.7	Belanja Bantuan Keuangan kepada Provinsi/Kabupaten Kota dan Pemerintah Daerah Lainnya	139.250.082.466,40	133.725.021.327,00	(5.525.061.139,40)	96,03	
2.1.8	Belanja Tidak Terduga	39.467.776.634,01	289.688.693,84	(39.178.087.940,17)	0,73	
2.2	Belanja Langsung	1.236.748.431.575,00	1.029.954.405.201,42	(206.794.026.373,58)	83,26	
2.2.1	Belanja Pegawai	176.067.607.068,00	163.717.705.627,00	(12.349.901.441,00)	92,99	
2.2.2	Belanja Barang dan Jasa	520.520.553.287,00	439.453.872.165,57	(81.066.681.121,43)	84,43	
2.2.3	Belanja Modal	540.160.271.220,00	426.782.827.408,85	(113.377.443.811,15)	79,01	
	Surplus/(Defisit)	(508.452.313.611,23)	(34.129.155.169,21)	474.323.158.442,02	6,71	
3	PEMBIAYAAN					
3.1	PENERIMAAN DAERAH					
3.1.1	Praktikan SILPA	499.724.664.810,23	499.724.664.810,23	0,00	100,00	
3.1.2	Penerimaan Pinjaman Daerah	35.000.000.000,00	30.761.374.714,00	(4.238.625.286,00)	87,89	
	Jumlah	534.724.664.810,23	530.486.039.524,23	(4.238.625.286,00)	99,21	
3.2	Pengeluaran Daerah					
3.2.2	Penyertaan Modal (Investasi Daerah)	26.272.351.199,00	17.835.252.500,00	(8.437.098.699,00)	67,89	
	Jumlah	26.272.351.199,00	17.835.252.500,00	(8.437.098.699,00)	67,89	
	Pembiayaan Netto	508.452.313.611,23	512.650.787.024,23	4.198.473.413,00		
	Sisa Lebih Pembiayaan Anggaran (SLPA)	(0,00)	478.521.631.855,02			





PEMERINTAH KABUPATEN SLEMAN
LAPORAN REALISASI ANGGARAN PENDAPATAN DAN BELANJA DAERAH
UNTUK PERIODE YANG BERAKHIR SAMPAI DENGAN 31 DESEMBER 2016 DAN 2015

NO URUT	URAIAN	Ref	Anggaran 2016	Realisasi 2016	%	Realisasi 2015
1	PENDAPATAN	5.1.1				
2	PENDAPATAN ASLI DAERAH	5.1.1.1				
3	Pendapatan Pajak Daerah	5.1.1.1.a	393.400.000.000,00	407.675.230.792,56	106,33	373.137.768.070,80
4	Pendapatan Retribusi Daerah	5.1.1.1.b	42.347.049.540,00	43.217.124.390,15	102,05	45.052.207.026,81
5	Pendapatan Hasil Pengelolaan Kekayaan Daerah yang dipisahkan	5.1.1.1.c	41.793.366.181,55	42.031.674.753,95	100,57	34.330.598.540,50
6	Lain-lain PAD yang Sah	5.1.1.1.d	181.301.499.053,77	224.227.146.091,91	123,68	190.609.506.389,92
7	Jumlah Pendapatan Asli Daerah		648.841.915.155,32	717.151.176.028,57	110,53	643.130.079.828,03
9	PENDAPATAN TRANSFER	5.1.1.2				
10	TRANSFER PEMERINTAH PUSAT - DANA PERIMBANGAN	5.1.1.2.a				
11	Dana Bagi Hasil Pajak	5.1.1.2.a.1	59.115.267.000,00	61.965.668.112,00	95,71	32.797.759.450,00
12	Dana Bagi Hasil Sumber Daya Alam	5.1.1.2.a.2	1.090.812.000,00	455.626.108,00	41,77	707.111.483,00
13	Dana Bagi Hasil Cukai	5.1.1.2.a.3	0,00	4.183.009.396,00	0,00	4.777.066.000,00
14	Dana Alokasi Umum	5.1.1.2.a.4	940.848.479.672,00	1.014.310.630.000,00	107,81	984.410.612.000,00
15	Dana Alokasi Khusus	5.1.1.2.a.5	247.863.502.250,00	240.745.571.146,00	97,13	29.421.080.000,00
16	Jumlah Pendapatan Transfer Dana Perimbangan		1.258.918.060.922,00	1.321.660.504.762,00	104,98	1.052.113.628.931,00
18	TRANSFER PEMERINTAH PUSAT - LAINNYA	5.1.1.2.b				
19	Dana Otonomi Khusus		0,00	0,00	0,00	0,00
20	Dana Keistimewaan		0,00	0,00	0,00	0,00
21	Dana Penyesuaian		68.015.331.701,00	68.014.717.000,00	100,00	368.915.615.000,00
22	Jumlah Pendapatan Transfer Pusat - Lainnya		68.015.331.701,00	68.014.717.000,00	100,00	368.915.615.000,00
24	TRANSFER PEMERINTAH PROVINSI	5.1.1.2.c				
25	Pendapatan Bagi Hasil Pajak		190.069.814.155,04	205.041.339.466,23	107,88	198.089.393.601,09
26	Pendapatan Bagi Hasil Lainnya		0,00	0,00	0,00	0,00
27	Pendapatan Dana Otonomi Khusus		0,00	0,00	0,00	0,00
28	Jumlah Transfer Pemerintah Provinsi		190.069.814.155,04	205.041.339.466,23	107,88	198.089.393.601,09
30	BANTUAN KEUANGAN	5.1.1.2.d				
31	Bantuan Keuangan dari Pemerintah Pusat		0,00	0,00	0,00	0,00
32	Bantuan Keuangan dari Pemerintah Daerah Provinsi		11.248.600.000,00	8.282.200.000,00	73,65	27.241.950.000,00
33	Bantuan Keuangan dari Pemerintah Daerah Kabupaten		0,00	0,00	0,00	0,00
34	Bantuan Keuangan dari Pemerintah Daerah Kota		0,00	0,00	0,00	0,00
35	Jumlah Bantuan Keuangan		11.248.600.000,00	8.282.200.000,00	73,65	27.241.950.000,00
36	Total Pendapatan Transfer		1.528.251.806.778,04	1.602.998.761.228,23	104,89	1.646.360.587.532,09
38	LAIN-LAIN PENDAPATAN YANG SAH	5.1.1.3				
39	Pendapatan Hibah		6.654.102.299,00	8.947.518.750,00	134,47	5.132.097.396,00
40	Pendapatan Dana Darurat		0,00	0,00	0,00	0,00
41	Pendapatan Lainnya		0,00	0,00	0,00	0,00
42	Jumlah Pendapatan lain-lain yang Sah		6.654.102.299,00	8.947.518.750,00	134,47	5.132.097.396,00
43	JUMLAH PENDAPATAN		2.183.747.824.932,36	2.329.097.456.066,80	106,65	2.294.622.754.755,12
45	BELANJA	5.1.2				
46	BELANJA OPERASI	5.1.2.1				
47	Belanja Pegawai	5.1.2.1.a	1.342.240.918.708,67	1.263.367.532.091,23	94,12	1.197.522.434.558,07
48	Belanja Barang dan Jasa	5.1.2.1.b	610.114.144.600,00	543.498.494.698,44	89,08	421.722.203.992,57
49	Bunga	5.1.2.1.c	3.980.000.000,00	3.021.102.416,00	75,91	258.765.334,00
50	Subsidi	5.1.2.1.d	0,00	0,00	0,00	0,00
51	Hibah	5.1.2.1.e	66.901.366.850,00	61.314.688.740,00	91,65	68.645.423.584,00
52	Bantuan Sosial	5.1.2.1.f	32.879.939.508,00	29.383.789.000,00	89,37	38.703.752.000,00
53	Jumlah Belanja Operasi		2.056.116.369.666,67	1.900.585.606.945,67	92,44	1.726.852.579.468,64
55	BELANJA MODAL	5.1.2.2				
56	Belanja Tanah	5.1.2.2.a	26.021.585.677,00	17.784.344.140,00	68,34	86.400.618.996,00
57	Belanja Peralatan dan Mesin	5.1.2.2.b	68.424.785.780,00	82.471.195.779,33	93,27	84.607.985.500,85
58	Belanja Gedung dan Bangunan	5.1.2.2.c	124.404.969.116,00	116.510.514.281,00	93,65	129.575.224.082,00
59	Belanja Jalan, Irigasi dan Jaringan	5.1.2.2.d	119.107.759.000,40	113.156.218.796,00	95,00	111.967.960.921,00
60	Belanja Aset Tetap Lainnya	5.1.2.2.e	16.991.252.170,00	14.077.653.235,00	82,85	14.231.037.909,00
61	Belanja Aset Lainnya	5.1.2.2.f	0,00	0,00	0,00	0,00
62	Jumlah Belanja Modal		374.950.342.743,40	344.002.326.231,33	91,75	426.782.827.408,65
64	BELANJA TAK TERDUGA	5.1.2.3				
65	Belanja Tak Terduga		3.659.968.596,35	488.737.272,00	13,35	289.688.693,84
66	Jumlah Belanja Tak Terduga		3.659.968.596,35	488.737.272,00	13,35	289.688.693,84
67	Jumlah Belanja		2.434.726.681.005,42	2.245.076.670.449,00	92,21	2.153.925.095.571,33

NO. URUT	URAIAN	Ref	Anggaran 2016	Realisasi 2016	%	Realisasi 2015
1	2		3	4	5	6
68	TRANSFER	5.1.2.4				
70	TRANSFER/BAGI HASIL KE DESA	5.1.2.4.a				
71	Bagi Hasil Pajak		45.669.174.497,76	43.485.614.551,00	95,22	41.101.803.027,00
72	Bagi Hasil Retribusi		0,00	0,00	0,00	0,00
73	Bagi Hasil Pendapatan Lainnya		0,00	0,00	0,00	0,00
74	Jumlah Transfer Bagi Hasil Ke Desa		45.669.174.497,76	43.485.614.551,00	95,22	41.101.803.027,00
75						
76	TRANSFER/ BANTUAN KEUANGAN	5.1.2.4.b				
77	Bantuan Keuangan ke Pemerintah Daerah Lainnya		1.615.000.000,00	1.203.120.740,00	74,50	1.137.657.000,00
78	Bantuan Keuangan ke Desa		164.627.737.568,20	164.627.122.867,24	100,00	131.607.187.900,00
79	Bantuan Keuangan Lainnya		1.227.219.301,00	1.054.420.267,00	85,92	580.176.427,00
80	Jumlah Transfer/Bantuan Keuangan		167.469.956.869,20	166.024.663.874,24	99,65	133.725.021.327,00
81	Jumlah Transfer		213.139.131.366,96	210.370.278.425,24	98,70	174.826.824.354,00
82	JUMLAH BELANJA DAN TRANSFER		2.647.585.812.373,36	2.455.446.941.874,24	92,73	2.328.751.919.925,33
83						
84	SURPLUS/DEFISIT	5.1.2.5	(464.117.988.141,02)	(126.349.492.867,44)	27,22	(34.129.155.169,21)
85						
86	PEMBIAYAAN	5.1.3				
87						
88	PENERIMAAN PEMBIAYAAN	5.1.3.1				
89	Penggunaan SILPA		478.521.631.855,02	478.521.631.855,02	100,00	499.724.664.810,23
90	Pencurian Dana Cadangan		0,00	0,00	0,00	0,00
91	Hasil Penjualan Kekayaan Daerah yang Dipisahkan		0,00	0,00	0,00	0,00
92	Pinjaman Dalam Negeri - Pemerintah Pusat		0,00	0,00	0,00	0,00
93	Pinjaman Dalam Negeri - Pemerintah Daerah Lainnya		0,00	0,00	0,00	0,00
94	Pinjaman Dalam Negeri - Lembaga Keuangan Bank		1.195.256.286,00	1.195.256.286,00	100,00	30.761.374.714,00
95	Pinjaman Dalam Negeri - Lembaga Keuangan Bukan Bank		0,00	0,00	0,00	0,00
96	Pinjaman Dalam Negeri - Obligasi		0,00	0,00	0,00	0,00
97	Pinjaman Dalam Negeri - Lainnya		0,00	0,00	0,00	0,00
98	Penerimaan Kembali Pinjaman kepada Perusahaan Negara		0,00	0,00	0,00	0,00
99	Penerimaan Kembali Pinjaman kepada Perusahaan Daerah		0,00	0,00	0,00	0,00
100	Penerimaan Kembali Pinjaman kepada Pemerintah Daerah Lainnya		0,00	0,00	0,00	0,00
101	Jumlah Penerimaan		479.716.888.141,02	479.716.888.141,02	100,00	530.486.039.524,23
102						
103	PENGELUARAN PEMBIAYAAN	5.1.3.2				
104	Pembentukan Dana Cadangan		0,00	0,00	0,00	0,00
105	Penyertaan Modal Pemerintah Daerah		8.578.900.000,00	8.578.900.000,00	100,00	17.835.252.500,00
106	Pembayaran Pokok Pinjaman Dalam Negeri - Pemerintah Pusat		0,00	0,00	0,00	0,00
107	Pembayaran Pokok Pinjaman Dalam Negeri - Pemerintah Daerah Lainnya		0,00	0,00	0,00	0,00
108	Pembayaran Pokok Pinjaman Dalam Negeri - Lembaga Keuangan Bank		7.020.000.000,00	7.020.000.000,00	100,00	0,00
109	Pembayaran Pokok Pinjaman Dalam Negeri - Lembaga Keuangan Bukan Bank		0,00	0,00	0,00	0,00
110	Pembayaran Pokok Pinjaman Dalam Negeri - Obligasi		0,00	0,00	0,00	0,00
111	Pembayaran Pokok Pinjaman Dalam Negeri - Lainnya		0,00	0,00	0,00	0,00
112	Pemberian Pinjaman kepada Perusahaan Negara		0,00	0,00	0,00	0,00
113	Pemberian Pinjaman kepada Perusahaan Daerah		0,00	0,00	0,00	0,00
114	Pemberian Pinjaman kepada Pemerintah Daerah Lainnya		0,00	0,00	0,00	0,00
115	Pembayaran Pokok Hutang Kepada Pihak Ketiga		0,00	0,00	0,00	0,00
116	Jumlah Pengeluaran		15.598.900.000,00	15.598.900.000,00	100,00	17.835.252.500,00
117	PEMBIAYAAN NETTO		464.117.988.141,02	464.117.988.141,02	100,00	512.650.787.024,23
118						
119	Sisa Lebih Pembayaan Anggaran	5.1.3.3	0,00	337.768.495.273,58	100,00	478.521.631.855,02

