

HALAMAN PENGESAHAN KTI

**GAMBARAN PEMANFAATAN RADIOGRAF SECARA KONVENSIONAL
DAN *COMPUTED RADIOGRAPHY* (CR) DENGAN TEKNIK PERIAPIKAL
DI RSGM UMY
(KAJIAN PADA MAHASISWA PROFESI ANGKATAN 2013)**

Disusun oleh:


**FINTA NANDIA PUTRI
20140340077**

Telah disetujui pada tanggal:


20 Agustus 2018

Disahkan oleh


Dosen Pembimbing


drg. Erwin Setyawan, Sp.RKG
NIK : 19740522201510173216

Dosen Penguji


drg. Sri Utami, MPH
NIK: 19790612200910173110


Dosen Penguji


drg. M. Bakhrul Lutfianto, Sp.BMM
NIK: 19780924200810173088



Mengetahui,

Kaprodi Kedokteran Gigi FKIK
Universitas Muhammadiyah Yogyakarta


Dr. drg. Erlina Sih Mahanani, M.Kes
NIK : 197010142004101173067