

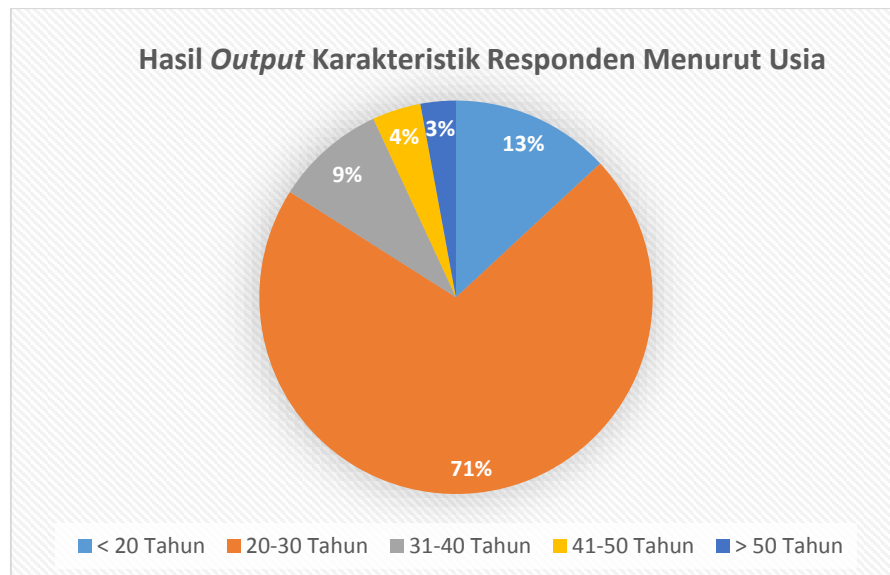
## BAB III

### PEMBAHASAN

#### A. Identitas *Followers*

Saat ini *fanpage* mempunyai *followers* atau pengikut sekitar sebanyak 749 *followers*. *Fanpage facebook* Taman Sidandang adalah sebuah *fanpage* yang menyebarkan informasi seputar Taman Sidandang mulai dari promosi hingga kegiatan yang ada disana. Adapun rata-rata *followers* dari *fanpage* Taman Sidandang adalah kisaran dibawah 20 tahun hingga 50 tahun. Jumlah *followers fanpage* Taman Sidandang lebih banyak berjenis kelamin Perempuan. Berikut adalah tabel karakteristik *followers* dari *fanpage facebook* Taman Sidandang.

**Diagram 3.1**  
**Hasil *Output* Karakteristik Responden Menurut Usia**



(sumber : Data diolah 2018)

Adapun rinciannya sebagai berikut.

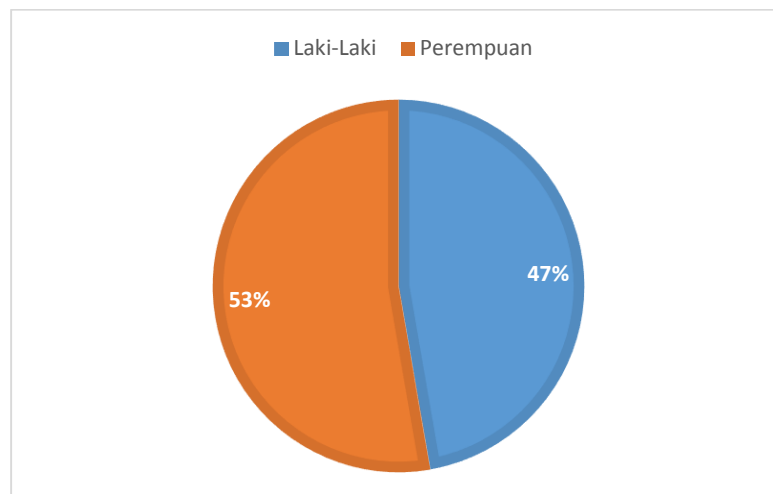
**Tabel 3.1**  
**Hasil *Output* Karakteristik Responden Menurut Jenis Kelamin**

|       |           | Jenis Kelamin |         |               |                    |
|-------|-----------|---------------|---------|---------------|--------------------|
|       |           | Frequency     | Percent | Valid Percent | Cumulative Percent |
| Valid | Laki-Laki | 130           | 47.3    | 47.3          | 47.3               |
|       | Perempuan | 145           | 52.7    | 52.7          | 100.0              |
|       | Total     | 275           | 100.0   | 100.0         |                    |

(sumber : Data diolah 2018)

Adapun diagram banyaknya jumlah responden bisa dilihat dibawah ini.

**Diagram 3.2**  
**Karakteristik Responden Menurut Jenis Kelamin**



(sumber : Data diolah 2018)

### **B. Uji Validitas dan Reabilitas Data**

Ada 16 pertanyaan yang akan diajukan pada responden yakni *followers* dari *fanpage facebook* Taman Sidandang. Namun sebelum diajukan pada responden tersebut pertanyaan kuisisioner tersebut dilakukan uji validitas dan reabilitas data terlebih dahulu. Uji tersebut berfungsi untuk menguji ketepatan dari kuisisioner itu sendiri, ada tidaknya pertanyaan yang harus dikurangi. Dalam

melakukan uji ini dalam penelitian ini menggunakan alat bantu *software* yakni SPSS. Uji validitas dan reabilitas dilakukan pada 30 orang non responden.

### 1. Uji Validitas

Uji Validitas berfungsi untuk menguji apa ada pertanyaan yang perlu diganti atau tidak relevan dan harus dibuang pada sebuah alat ukur atau kuisisioner (Umar, 2008:166). Pengukuran dikatakan valid apabila hasil yang didapatkan nyata. Untuk mengetahui data yang diperoleh maka instrumen yang digunakan dalam menguji validitas yaitu *Pearson Correlation Product Moment* dalam fasilitas program IBM SPSS Versi 16. Pertanyaan pada kuisisioner dinyatakan valid apabila  $R_{hitung}$  lebih besar dari pada  $R_{tabel}$ . Adapun  $R_{tabel}$  yang digunakan pada uji validitas ini ialah 0.361 dengan n sebesar 30 dan tingkat signifikansi sebesar 0,05. Adapun hasil pengujian kuisisioner pada sampel non responden pada *followers* objek wisata pantai Jetis.

**Tabel 3.2**  
**Hasil Uji Validitas**

| Indikator  | Pernyataan | Korelasi | Signifikan | Keterangan  |
|--|------------|----------|------------|-------------|
| Berpikir positif terhadap informasi dalam <i>fanpage facebook</i> Taman Sidandang              | 1          | .701**   | ,000       | Valid       |
|  | 2          | .509**   | ,004       | Valid       |
|  | 3          | .457*    | ,011       | Valid       |
|  | 4          | .740**   | ,000       | Valid       |
| Bersikap positif terhadap informasi dalam <i>fanpage facebook</i> Taman Sidandang              | 5          | .672**   | ,000       | Valid       |
|  | 6          | .452*    | ,012       | Valid       |
|  | 7          | .508**   | ,004       | Valid       |
|  | 8          | .505**   | ,004       | Valid       |
|  | 9          | .751**   | ,000       | Valid       |
|  | 10         | ,281     | ,133       | Tidak Valid |
| Keinginan berperilaku positif terhadap informasi dalam <i>fanpage facebook</i> Taman Sidandang | 11         | .719**   | ,000       | Valid       |
|  | 12         | .713**   | ,000       | Valid       |
|  | 13         | ,225     | ,232       | Tidak Valid |

|  |    |        |      |       |
|--|----|--------|------|-------|
|  | 14 | .663** | ,000 | Valid |
|  | 15 | .819** | ,000 | Valid |
|  | 16 | .813** | ,000 | Valid |

(Sumber : Data diolah 2018)

Dari hasil uji validitas diketahui bahwa ada beberapa nomor yang tidak signifikan dikarenakan  $R_{hitung}$  yang didapat lebih kecil daripada  $R_{tabel}$ , yakni nomor 10 dengan  $R_{hitung}$  0,281 dan 13 dengan  $R_{hitung}$  0,225.

## 2. Uji Reliabilitas

Menurut Ghazali (2011:47) reliabilitas sebenarnya adalah alat untuk mengukur suatu kuisioner. Suatu kuisioner dikatakan handal apabila jika jawaban seseorang terhadap pertanyaan adalah konsisten atau konsisten dari waktu ke waktu . pengukuran reliabilitas pada penelitian ini menggunakan cara One Shot atau pengukuran sekali saja, maksudnya disini pengukurannya hanyaan lain atau mengukur korelasi antar jawaban pertanyaan. Uji reliabilitas dalam penelitian ini dengan uji statistic Cronbach Alpha pada IBM SPSS. Suatu variabel dinyatakan reliabel jika nilai Cronbach Alpha lebih besar dari 0,60. Adapun hasil pengujian reliabilitas kuisioner pada sampel non responden pada *followers* objek wisata pantai Jetis ialah sebagai berikut.

**Tabel 3.3**  
**Hasil Uji Reabilitas Instrumen**  
**Reliability Statistics**

| Cronbach's Alpha | N of Items |
|------------------|------------|
| ,892             | 14         |

(sumber : Data diolah 2018)

Dari hasil uji reliabilitas instrumen diatas menunjukkan bahwa nilai *cronbach's alpha* untuk kuisioner pada penelitian ini sebesar 0,892. Hal ini

dapat diartikan bahwa pertanyaan dalam kuisioner penelitian ini reliabel karena lebih dari 0,6.

### **C. Analisis Data**

Setelah dilakukan uji validitas data dan uji reabilitas data, penulis mendapat hasil ada dua pernyataan yang tidak valid yakni nomor 10 dan 13. Selanjutnya tersisa 14 pertanyaan yang lalu disebarakan pada kuisioner dengan pembagian indikator Berpikir positif terhadap informasi dalam *fanpage facebook* Taman Sidandang, Bersikap positif terhadap informasi dalam *fanpage facebook* Taman Sidandang, Keinginan berperilaku positif terhadap informasi dalam *fanpage facebook* Taman Sidandang guna mengetahui apakah para responden yaitu *followers fanpage facebook* Taman Sidandang mempunyai ketertarikan terhadap informasi yang ada di *fanpage facebook* Taman Sidandang. Adapun jumlah keseluruhan dari responden yakni 275 *followers*. Olah data yang dilakukan dalam penelitian ini menggunakan rumus statistik deskriptif yaitu mean, median, dan modus.

#### **1. Tingkat Ketertarikan Keseluruhan**

Olah data pertama adalah dari pengujian tingkat ketertarikan keseluruhan. Ini berarti penulis akan menguji seluruh pernyataan yaitu berjumlah 14 pertanyaan. Seluruh pernyataan telah dijawab oleh responden yang berjumlah 275 *followers*. Berdasarkan hasil pengolahan data dapat diketahui.

**Tabel 3.4**  
**Tabel Distribusi Frekuensi**

| Nilai Interval   | Frekuensi (f) | Nilai Tengah (t) | Batas Bawah Kelas | Batas Atas Kelas |
|------------------|---------------|------------------|-------------------|------------------|
| 28-30            | 5             | 29               | 27,5              | 30,5             |
| 31-33            | 3             | 32               | 30,5              | 33,5             |
| 34-36            | 14            | 35               | 33,5              | 36,5             |
| 37-39            | 38            | 38               | 36,5              | 39,5             |
| 40-42            | 58            | 41               | 39,5              | 42,5             |
| 43-45            | 51            | 44               | 42,5              | 45,5             |
| 46-48            | 75            | 47               | 45,5              | 48,5             |
| 49-51            | 23            | 50               | 48,5              | 51,5             |
| 52-54            | 8             | 53               | 51,5              | 54,5             |
| <b>Total (Σ)</b> | <b>275</b>    | <b>369</b>       |                   | <b>382,5</b>     |

(sumber : Data diolah 2018)

**Tabel 3.5**  
**Hasil Uji Distribusi Keseluruhan Data**  
**Descriptive Statistics**

|                      | N   | Minimum | Maximum | Mean  | Std. Deviation |
|----------------------|-----|---------|---------|-------|----------------|
| Tingkat Ketertarikan | 275 | 28      | 55      | 43.31 | 4.875          |
| Valid N (listwise)   | 275 |         |         |       |                |

**Statistics**

Tingkat Ketertarikan

|                |                |            |
|----------------|----------------|------------|
| <b>N</b>       | <b>Valid</b>   | <b>275</b> |
|                | <b>Missing</b> | <b>0</b>   |
| Mean           |                | 43.31      |
| Median         |                | 43.00      |
| Mode           |                | 42         |
| Std. Deviation |                | 4.875      |
| Minimum        |                | 28         |
| Maximum        |                | 55         |
| Sum            |                | 11911      |

(sumber : Data diolah 2018)

Berdasarkan tabel hasil *output* diatas, telah diketahui nilai mean atau nilai rata-rata, median atau nilai tengah, modus atau nilai yang sering muncul dan standar deviasi atau simpangan baku. Nilai mean dari hasil *output* diatas adalah 43,31 yang berada pada kelas interval 43-45.lalu nilai median atau nilai tengah

yang berada pada angka 43,00 yang berada pada interval 43-45. Lalu nilai modus atau nilai yang sering muncul adalah 42 atau berada pada interval 40-42. Adapun nilai simpangan atau standar deviasi adalah sebesar 4,875.

Sebuah data dapat dibagi menjadi 3 bagian yakni rendah, sedang, dan tinggi dengan kriteria sebagai berikut (Arikunto & Suharsimi, 2006:40).

$X < Y - SD$  : Kriteria Rendah

$Y - SD \leq X \leq Y + SD$  : Kriteria Sedang

$X > Y + SD$  : Kriteria Tinggi

Diketahui

Y : Skor Rata-rata

X : Skor Tingkat Ketertarikan

SD : Simpangan Baku

Untuk mendeskripsikan data diatas dapat dijelaskan dengan tabel dibawah ini yang merupakan *output* dari SPSS ialah.

**Tabel 3.6**  
**Hasil Uji Keseluruhan Tingkat Ketertarikan *followers* Terhadap *fanpage* Facebook Taman Sidandang**

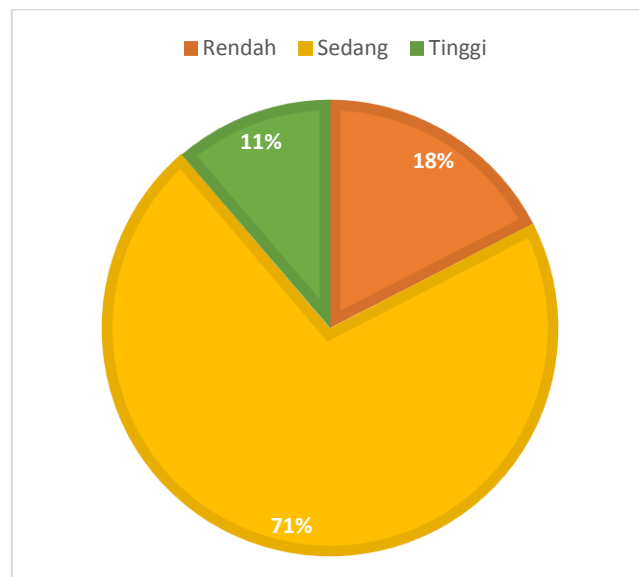
| Tingkat Ketertarikan |           |             |               |                    |
|----------------------|-----------|-------------|---------------|--------------------|
|                      | Frequency | Percent (%) | Valid Percent | Cumulative Percent |
| Valid                | Rendah    | 48          | 17.5          | 17.5               |
|                      | Sedang    | 196         | 71.3          | 88.7               |
|                      | Tinggi    | 31          | 11.3          | 100.0              |
|                      | Total     | 275         | 100.0         | 100.0              |

(Sumber : Data diolah 2018)

Dari hasil *output* diatas dapat diketahui bahwa tingkat ketertarikan dari keseluruhan responden yang menjadi *followers fanpage facebook* Taman

Sidandang dapat dikategorikan mayoritas pada kategori sedang yakni sejumlah 196 *followers* atau sekitar 71,3% dari keseluruhan yakni 275 responden. Sedangkan pada kategori rendah sebanyak 48 *followers* atau 17,5% dan tinggi sebanyak 31 *followers* atau sebesar 11,3%. Adapun diagram tingkat ketertarikan responden sebagai berikut.

**Diagram 3.3**  
**Tingkat Ketertarikan Seluruh Responden**



(Sumber : Data Diolah 2018)

## 2. Tingkat Ketertarikan *followers* Berdasarkan Jenis Kelamin

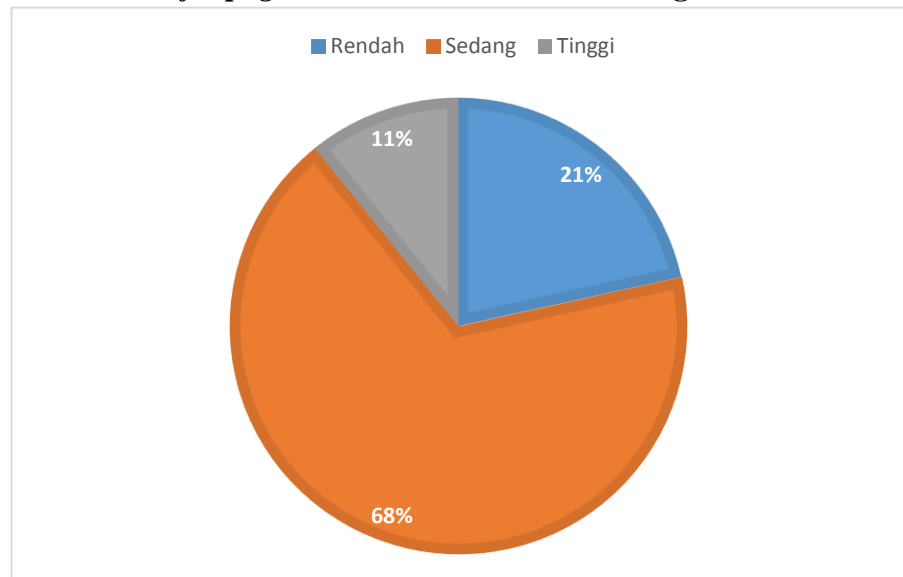
Tingkat ketertarikan *followers* menurut masing-masing jenis kelamin dalam penelitian ini terbagi menjadi 2 yakni perempuan dan laki-laki. Adapun jumlah persentase dari masing-masing jenis kelamin laki-laki 130 dan perempuan 145 responden.

### a. Tingkat Ketertarikan *followers* Jenis Kelamin Laki-laki

Tingkat ketertarikan *followers* jenis kelamin laki-laki yang berjumlah 130 orang adalah sebagai berikut.



**Diagram 3.4**  
**Hasil Uji Tingkat Ketertarikan *followers* Laki-laki Terhadap *fanpage* Facebook Taman Sidandang**



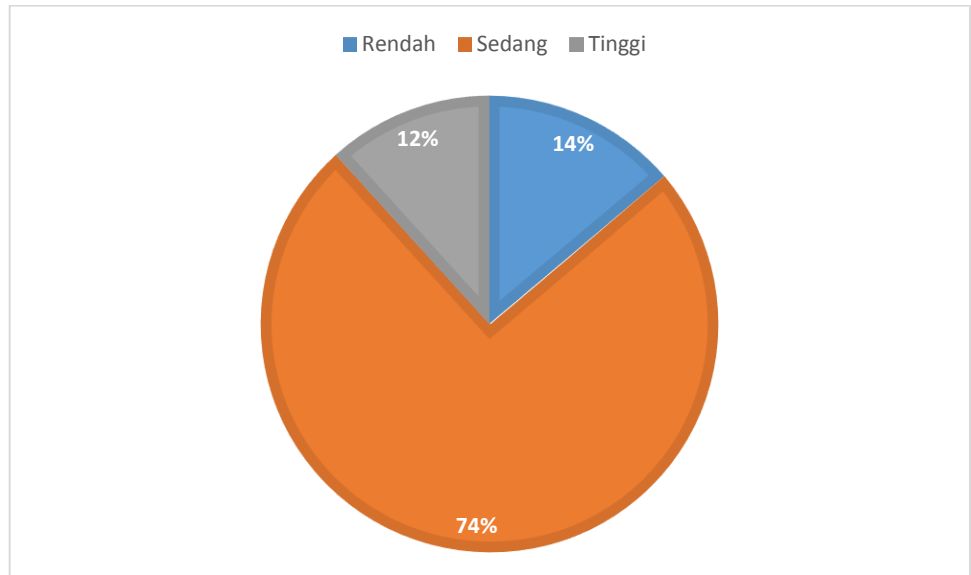
(sumber : Data diolah 2018)

Dari hasil uji diatas dapat disimpulkan bahwa tingkat ketertarikan *followers* berjenis kelamin laki-laki mayoritas adalah pada tingkat sedang dengan frekuensi 88 responden dari 130 dan persentase 67,69%. Tingkat ketertarikan rendah dengan frekuensi 28 responden dengan persentase 21,53% dan tinggi sebanyak 14 responden dengan 10,76%.

**b. Tingkat Ketertarikan *followers* Jenis Kelamin Perempuan**

Tingkat ketertarikan *followers* jenis kelamin perempuan yang berjumlah 130 orang adalah sebagai berikut.

**Diagram 3.5**  
**Hasil Uji Tingkat Ketertarikan *followers* Perempuan Terhadap *fanpage* Facebook Taman Sidandang**



(sumber : Data diolah 2018)

Dari hasil uji diatas dapat disimpulkan bahwa tingkat ketertarikan *followers* berjenis kelamin perempuan mayoritas adalah pada tingkat sedang dengan frekuensi 108 responden dari 145 dan persentase 74,48%. Tingkat ketertarikan rendah dengan jumlah responden 20 orang persentase 13,79% dan tinggi 17 responden dengan persentase 11,72%.

### **3. Tingkat Ketertarikan *followers* Berdasarkan Usia**

Tingkat ketertarikan *followers* terhadap *fanpage* facebook Taman Sidandang dapat digolongkan dalam beberapa kategori usia seperti dibawah ini.

**Tabel 3.7**  
**Hasil *Output* Karakteristik Responden Menurut Usia**  
**Umur**

|       | Frequency   | Percent | Valid Percent | Cumulative Percent |
|-------|-------------|---------|---------------|--------------------|
| Valid | < 20 Tahun  | 36      | 13.1          | 13.1               |
|       | 20-30 Tahun | 195     | 70.9          | 84.0               |
|       | 31-40 Tahun | 25      | 9.1           | 93.1               |
|       | 41-50 Tahun | 11      | 4.0           | 97.1               |
|       | > 50 Tahun  | 8       | 2.9           | 100.0              |
|       | Total       | 275     | 100.0         | 100.0              |

(sumber : Data diolah 2018)

Dari tabel diatas dapat diketahui bahwa mayoritas didominasi responden berasal dari umur 20-30 tahun dengan frekuensi sebesar 195 *followers* dengan persentase 70,9%. Lalu selanjutnya pada kelompok usia < 20 tahun sebesar 36 *followers* dengan persentase 13,1%. Pada usia 31-40 dengan frekuensi 25 *followers*, usia 41-50 dengan frekuensi 11 *followers* dan kelompok terakhir >50 tahun sebanyak 8 *followers*. Adapun tingkat ketertarikan dari masing-masing usia ialah.

**Tabel 3.8**  
**Hasil Uji Tingkat Ketertarikan *followers* Terhadap *fanpage***  
***Facebook* Taman Sidandang Berdasarkan Usia**

| Tingkat Ketertarikan |        |           |             |               |                    |
|----------------------|--------|-----------|-------------|---------------|--------------------|
| Kategori Usia        |        | Frequency | Percent (%) | Valid Percent | Cumulative Percent |
| < 20 Tahun           | Rendah | 12        | 24          | 24            | 24                 |
|                      | Sedang | 33        | 66          | 66            | 90                 |
|                      | Tinggi | 5         | 10          | 10            | 100                |
|                      | Total  | 50        | 100         | 100           |                    |
| 20-30 Tahun          | Rendah | 32        | 17,67955801 | 17,67955801   | 17,67955801        |
|                      | Sedang | 125       | 69,06077348 | 69,06077348   | 86,74033149        |
|                      | Tinggi | 24        | 13,25966851 | 13,25966851   | 100                |
|                      | Total  | 181       | 100         | 100           |                    |

|             |        |    |             |             |             |
|-------------|--------|----|-------------|-------------|-------------|
| 31-40 Tahun | Rendah | 4  | 16          | 16          | 16          |
|             | Sedang | 20 | 80          | 80          | 96          |
|             | Tinggi | 1  | 4           | 4           | 100         |
|             | Total  | 25 | 100         | 100         |             |
| 41-50 Tahun | Rendah | 1  | 9,090909091 | 9,090909091 | 9,090909091 |
|             | Sedang | 10 | 90,90909091 | 90,90909091 | 100         |
|             | Tinggi | 0  | 0           |             |             |
|             | Total  | 11 | 100         |             |             |
| > 50 Tahun  | Rendah | 0  | 0           | 0           | 0           |
|             | Sedang | 8  | 100         | 100         | 100         |
|             | Tinggi | 0  | 0           | 0           |             |
|             | Total  | 8  | 100         | 100         |             |

(sumber : Data diolah 2018)

Pada kategori usia < 20 tahun dapat diketahui bahwa tingkat ketertarikan responden cenderung pada tingkat sedang dengan frekuensi 33 responden dan persentase 66%. Lalu selanjutnya tingkat rendah sebanyak 12 responden dengan persentase 24% lalu terakhir pada tingkat ketertarikan tinggi yakni 5 responden dengan persentase 10%.

Pada kategori usia 20-30 tahun dapat diketahui bahwa tingkat ketertarikan responden cenderung pada tingkat sedang dengan frekuensi 125 responden dan persentase 69%. Lalu selanjutnya tingkat rendah sebanyak 32 responden dengan persentase 17,67% lalu terakhir pada tingkat ketertarikan tinggi yakni 24 responden dengan persentase 13,25%. Responden terbanyak dapat dikatakan terdapat pada kelompok usia 20-30 tahun.

Pada kategori usia 31-40 tahun dapat diketahui bahwa tingkat ketertarikan responden cenderung pada tingkat sedang dengan frekuensi 20 responden dan persentase 80%. Lalu selanjutnya tingkat rendah sebanyak 4

responden dengan persentase 16% lalu terakhir pada tingkat ketertarikan tinggi yakni 1 responden dengan persentase 4%.

Pada kategori usia 41-50 tahun dapat diketahui bahwa tingkat ketertarikan responden cenderung pada tingkat sedang dengan frekuensi 10 responden dan persentase 90,9%. Lalu selanjutnya tingkat rendah sebanyak 1 responden dengan persentase 9,09% lalu terakhir pada tingkat ketertarikan tinggi 0 yang berarti tidak ada ketertarikan yang tinggi pada informasi di *fanpage facebook* Taman Sidandang pada kelompok usia ini.

Pada kategori usia > 50 tahun dapat diketahui bahwa tingkat ketertarikan responden hanya pada kategori sedang saja yakni sebanyak 8 responden. Kelompok usia ini juga menjadi kelompok usia dengan jumlah responden paling sedikit.

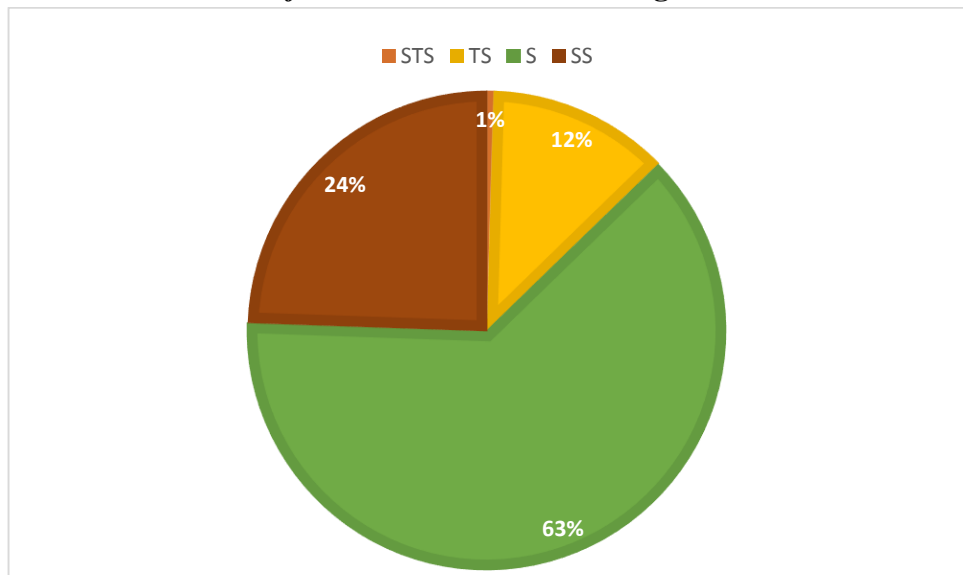
#### **4. Tingkat Ketertarikan Berdasarkan Indikator Pertanyaan**

Adapun tingkat ketertarikan *followers* menurut masing-masing indikator pertanyaan dalam penelitian ini dibagi menjadi 3 bagian yakni berpikir positif terhadap informasi dalam *fanpage facebook* Taman Sidandang, bersikap positif terhadap informasi dalam *fanpage facebook* Taman Sidandang, dan Keinginan berperilaku positif terhadap informasi dalam *fanpage facebook* Taman Sidandang.

### 1) Berpikir positif terhadap informasi dalam *fanpage facebook* Taman Sidandang

Adapun tingkat ketertarikan keseluruhan responden pada indikator berpikir positif terhadap informasi dalam *fanpage facebook* Taman Sidandang adalah sebagai berikut.

**Diagram 3.6**  
Berpikir positif terhadap informasi dalam *fanpage facebook* Taman Sidandang



(sumber : Data diolah 2018)

Dari data diatas dapat diketahui bahwa mayoritas responden setuju untuk berpikir positif pada informasi yang ada pada *fanpage facebook* Taman Sidandang dengan persentase sebesar 62,82% dan 24,455% sangat setuju. Sedangkan 0,455% sangat tidak setuju dan 12,273% tidak setuju untuk berpikir positif terhadap informasi yang ada pada *fanpage facebook* Taman Sidandang. setuju untuk berpikir positif pada informasi yang ada pada *fanpage facebook* Taman Sidandang. Adapun pengujian secara keseluruhan tingkat ketertarikan *followers*

berpikir positif terhadap informasi yang ada pada *fanpage facebook* Taman Sidandang dengan 4 pertanyaan pada indikator berpikir positif terhadap informasi yang ada pada *fanpage facebook* Taman Sidandang. Seluruh pernyataan telah dijawab oleh responden yang berjumlah 275 *followers*. Berdasarkan hasil pengolahan data dapat diketahui.

**Tabel 3.9**  
**Hasil Uji Distribusi Indikator Berpikir**  
**Positif Terhadap Informasi yang Ada Pada**  
***fanpage facebook* Taman Sidandang**

| Statistics     |         |       |
|----------------|---------|-------|
| TOTAL          |         |       |
| N              | Valid   | 275   |
|                | Missing | 0     |
| Mean           |         | 12.45 |
| Median         |         | 12.00 |
| Mode           |         | 12    |
| Std. Deviation |         | 1.626 |
| Minimum        |         | 6     |
| Maximum        |         | 16    |
| Percentiles    | 25      | 12.00 |
|                | 50      | 12.00 |
|                | 75      | 14.00 |

(Sumber : Data diolah 2018)

Berdasarkan tabel hasil *output* diatas, telah diketahui nilai mean atau nilai rata-rata, median atau nilai tengah, modus atau nilai yang sering muncul dan standar deviasi atau simpangan baku. Nilai mean dari hasil *output* diatas adalah 12,45. Nilai median atau nilai tengah yang berada pada angka 12,00. Nilai modus atau nilai yang sering muncul adalah 12. Adapun nilai simpangan atau standar deviasi adalah sebesar 1,626.

Sebuah data dapat dibagi menjadi 3 bagian yakni rendah, sedang, dan tinggi dengan kriteria sebagai berikut (Arikunto & Suharsimi, 2006:40).

$X < Y - SD$  : Kriteria Rendah

$Y - SD \leq X \leq Y + SD$  : Kriteria Sedang

$X > Y + SD$  : Kriteria Tinggi

Diketahui

Y : Skor Rata-rata

X : Skor Tingkat Ketertarikan

SD : Simpangan Baku

Untuk mendeskripsikan data diatas dapat dijelaskan dengan tabel dibawah ini yang merupakan *output* dari SPSS ialah.

**Tabel 3.10**  
**Hasil Uji Indikator Berpikir Positif Terhadap Informasi yang Ada**  
**Pada *fanpage facebook* Taman Sidandang**

|       | Frequency | Percent (%) | Valid Percent | Cumulative Percent |
|-------|-----------|-------------|---------------|--------------------|
| Valid | Rendah    | 30          | 10,9090909    | 10,9090909         |
|       | Sedang    | 225         | 81,8181818    | 92,7272727         |
|       | Tinggi    | 20          | 7,27272727    | 100                |
|       | Total     | 275         | 100           | 100.0              |

(sumber : Data Diolah 2018)

Dari hasil *output* diatas dapat diketahui bahwa tingkat ketertarikan dari keseluruhan responden yang menjadi *followers fanpage facebook* Taman Sidandang dapat dikategorikan mayoritas pada kategori sedang yakni sejumlah 225 *followers* atau sekitar 81,8% dari keseluruhan yakni 275 responden. Sedangkan pada kategori rendah



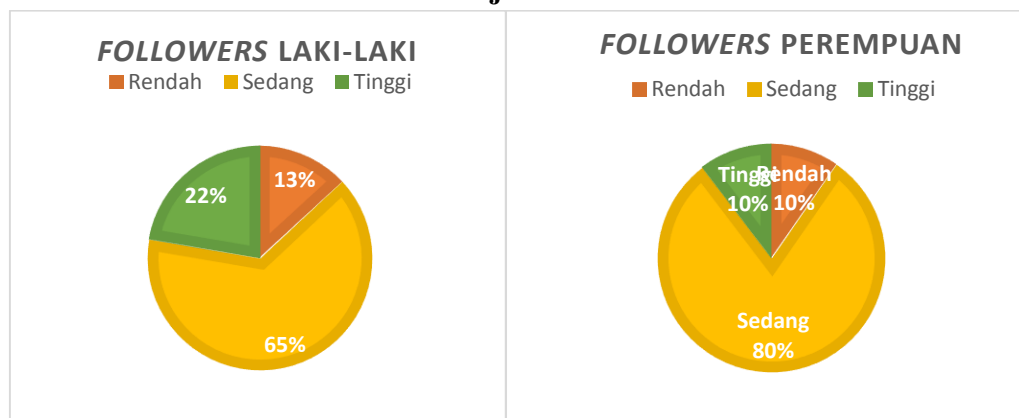
sebanyak 30 *followers* atau 10,9% dan tinggi sebanyak 20 *followers* atau sebesar 7,27%.

Adapun pengujian tingkat ketertarikan *followers* untuk berpikir positif pada informasi yang ada di *fanpage facebook* Taman Sidandang berdasarkan kategori jenis kelamin dan usia adalah sebagai berikut.

- a. Tingkat ketertarikan *followers* untuk berpikir positif berdasarkan jenis kelamin

Adapun perbandingan tingkat ketertarikan *followers* dengan jenis kelamin berbeda untuk berpikir positif pada informasi yang ada di *fanpage facebook* Taman Sidandang adalah sebagai berikut.

**Diagram 3.7**  
**Tingkat ketertarikan *followers* untuk berpikir positif berdasarkan jenis kelamin**



(sumber : Data diolah 2018)

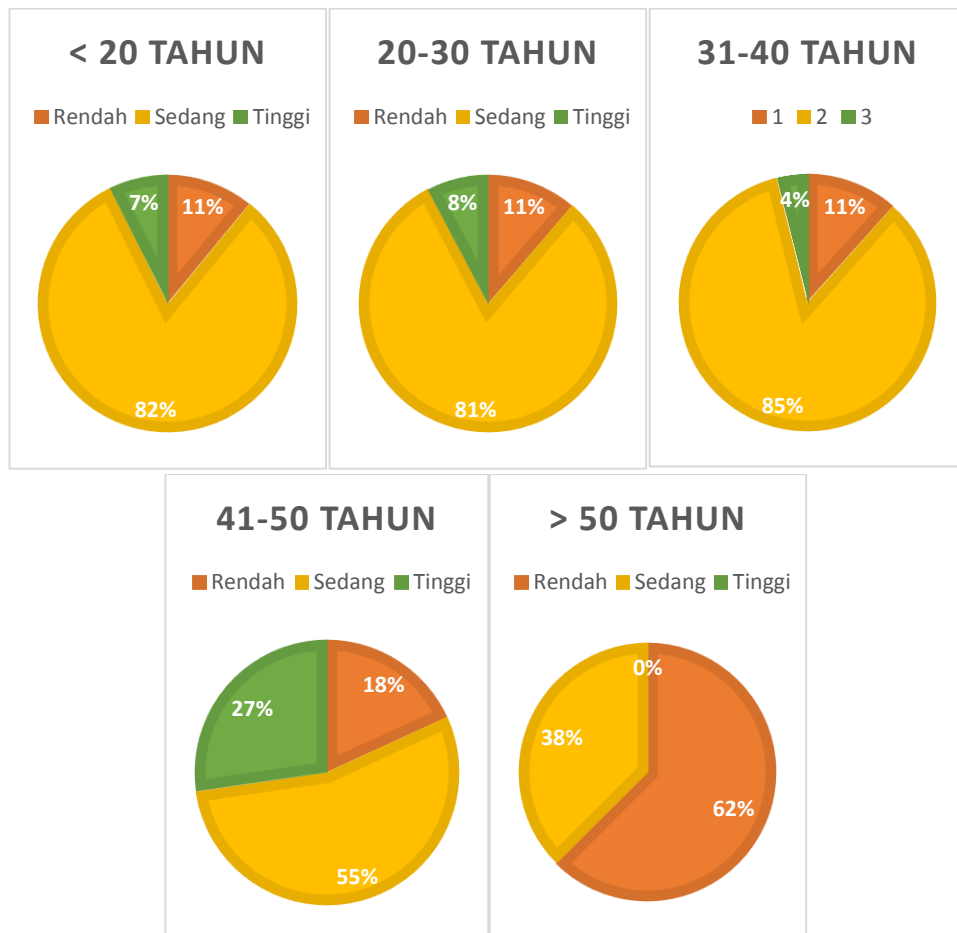
Dari Diagram diatas dapat diketahui bahwa tingkat ketertarikan responden berdasarkan jenis kelamin untuk berpikir positif pada informasi yang ada di *fanpage facebook* Taman Sidandang dapat dikategorikan lebih tinggi pada *followers* pria

yakni 22%. Sedangkan tingkat ketertarikan sedang dan rendah lebih didominasi oleh *followers* perempuan.

- b. Tingkat ketertarikan *followers* untuk berpikir positif berdasarkan usia

Adapun perbandingan tingkat ketertarikan *followers* dengan kelompok usia berbeda untuk berpikir positif pada informasi yang ada di *fanpage facebook* Taman Sidandang adalah sebagai berikut.

**Diagram 3.8**  
**Tingkat ketertarikan *followers* untuk berpikir positif berdasarkan usia**



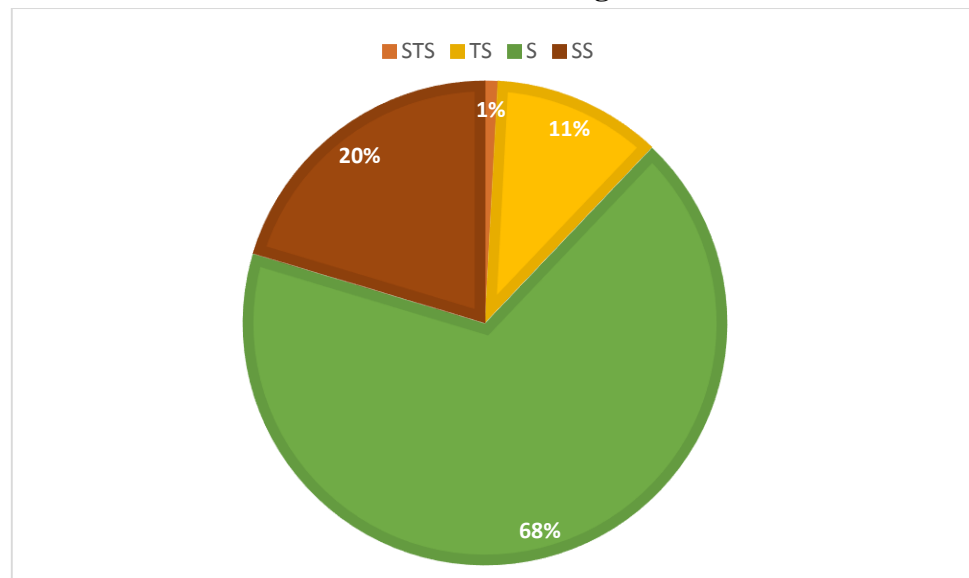
(sumber : Data diolah 2018)

Dari Diagram diatas dapat diketahui bahwa tingkat ketertarikan responden berdasarkan kelompok usia untuk berpikir positif pada informasi yang ada di *fanpage facebook* Taman Sidandang dapat dikategorikan lebih tinggi pada kelompok *followers* usia 40-50 Tahun sebesar 27%. Sedangkan tingkat ketertarikan sedang mayoritas pada kelompok usia 31-40 Tahun sebanyak 85% dan pada tingkat rendah lebih didominasi oleh *followers* pada usia > 50 Tahun.

**2) Bersikap positif terhadap informasi dalam *fanpage facebook* Taman Sidandang**

Adapun tingkat ketertarikan keseluruhan responden pada indikator bersikap positif terhadap informasi dalam *fanpage facebook* Taman Sidandang adalah sebagai berikut.

**Diagram 3.9**  
**Bersikap positif terhadap informasi dalam *fanpage facebook* Taman Sidandang**



(Sumber : Data diolah 2018)

Dari data diatas dapat diketahui bahwa mayoritas responden setuju untuk bersikap positif terhadap informasi dalam *fanpage facebook* Taman Sidandang dengan persentase sebesar 67,54% dan 20,356% sangat setuju. Sedangkan 0,854% sangat tidak setuju dan 11,246% tidak setuju untuk bersikap positif terhadap informasi dalam *fanpage facebook* Taman Sidandang. Adapun pengujian tingkat ketertarikan *followers* bersikap positif terhadap informasi dalam *fanpage facebook* Taman Sidandang dengan 5 pertanyaan pada indikator bersikap positif terhadap informasi yang ada pada *fanpage facebook* Taman Sidandang. Seluruh pernyataan telah dijawab oleh responden yang berjumlah 275 *followers*. Berdasarkan hasil pengolahan data dapat diketahui.

**Tabel 3.11**  
**Hasil Uji Distribusi Indikator Berpikir Positif**  
**Terhadap Informasi yang Ada Pada *fanpage facebook***  
**Taman Sidandang**  
**Statistics**

| Total          |         |         |
|----------------|---------|---------|
| N              | Valid   | 275     |
|                | Missing | 0       |
| Mean           |         | 15.3782 |
| Median         |         | 15.0000 |
| Mode           |         | 15.00   |
| Std. Deviation |         | 1.94699 |
| Minimum        |         | 7.00    |
| Maximum        |         | 20.00   |
| Percentiles    | 25      | 14.0000 |
|                | 50      | 15.0000 |
|                | 75      | 17.0000 |

(Sumber : Data diolah 2018)

Berdasarkan tabel hasil *output* diatas, telah diketahui nilai mean atau nilai rata-rata, median atau nilai tengah, modus atau nilai yang sering muncul dan standar deviasi atau simpangan baku. Nilai mean dari hasil *output* diatas adalah 15,37. Nilai median atau nilai tengah yang berada pada angka 15,00. Nilai modus atau nilai yang sering muncul adalah 15. Adapun nilai simpangan atau standar deviasi adalah sebesar 1,946.

Sebuah data dapat dibagi menjadi 3 bagian yakni rendah, sedang, dan tinggi dengan kriteria sebagai berikut (Arikunto & Suharsimi, 2006:40).

$X < Y - SD$  : Kriteria Rendah

$Y - SD \leq X \leq Y + SD$  : Kriteria Sedang

$X > Y + SD$  : Kriteria Tinggi

Diketahui

Y : Skor Rata-rata

X : Skor Tingkat Ketertarikan

SD : Simpangan Baku

Untuk mendeskripsikan data diatas dapat dijelaskan dengan tabel dibawah ini yang merupakan *output* dari SPSS ialah.

**Tabel 3.12**  
**Hasil Uji Indikator Berpikir Positif Terhadap Informasi yang**  
**Ada Pada *fanpage facebook* Taman Sidandang**

|       |        | Tingkat Ketertarikan |             |               |                    |
|-------|--------|----------------------|-------------|---------------|--------------------|
|       |        | Frequency            | Percent (%) | Valid Percent | Cumulative Percent |
| Valid | Rendah | 38                   | 13,81818182 | 13,8181818    | 13,8181818         |
|       | Sedang | 205                  | 74,54545455 | 74,5454545    | 88,3636364         |
|       | Tinggi | 32                   | 11,63636364 | 11,6363636    | 100                |
|       | Total  | 275                  | 100         | 100.0         |                    |

(Sumber : Data diolah 2018)

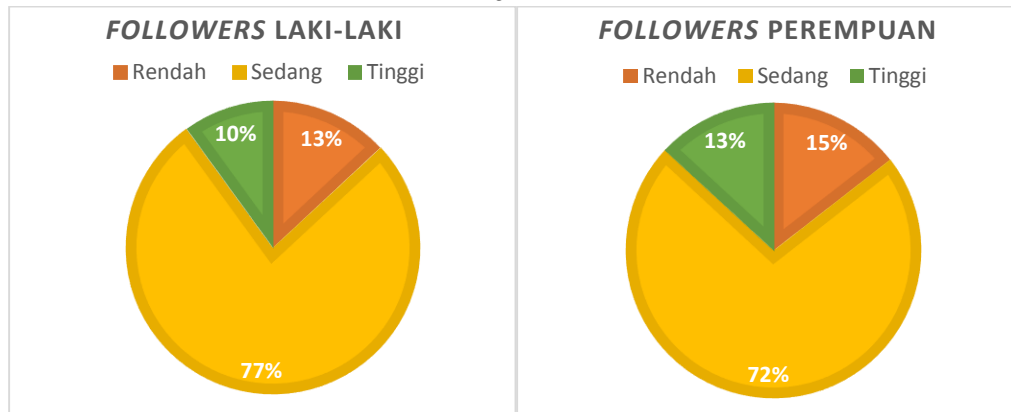
Dari hasil *output* diatas dapat diketahui bahwa tingkat ketertarikan dari keseluruhan responden yang menjadi *followers fanpage facebook* Taman Sidandang dapat dikategorikan mayoritas pada kategori sedang yakni sejumlah 205 *followers* atau sekitar 74,54% dari keseluruhan yakni 275 responden. Sedangkan pada kategori rendah sebanyak 38 *followers* atau 13,81% dan tinggi sebanyak 32 *followers* atau sebesar 11,63%.

Adapun pengujian tingkat ketertarikan *followers* untuk berpikir positif pada informasi yang ada di *fanpage facebook* Taman Sidandang berdasarkan kategori jenis kelamin dan usia adalah sebagai berikut.

- a. Tingkat ketertarikan *followers* untuk berpikir positif berdasarkan jenis kelamin

Adapun perbandingan tingkat ketertarikan *followers* dengan jenis kelamin berbeda untuk bersikap positif pada informasi yang ada di *fanpage facebook* Taman Sidandang adalah sebagai berikut.

**Diagram 3.10**  
**Tingkat ketertarikan *followers* untuk bersikap positif berdasarkan jenis kelamin**



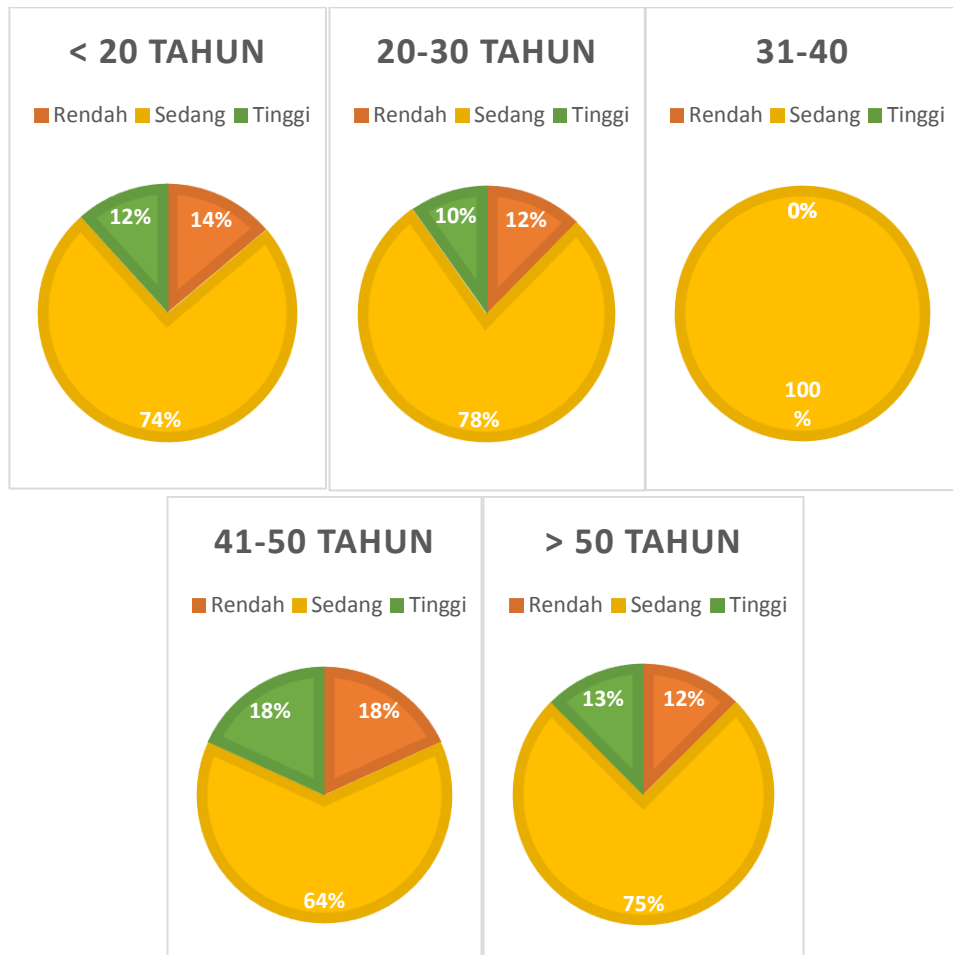
(sumber : Data diolah 2018)

Dari Diagram diatas dapat diketahui bahwa tingkat ketertarikan responden berdasarkan jenis kelamin untuk bersikap positif pada informasi yang ada di *fanpage facebook* Taman Sidandang dapat dikategorikan lebih tinggi pada *followers* perempuan yakni 13%. Sedangkan tingkat ketertarikan sedang dan rendah lebih didominasi oleh *followers* laki-laki.

b. Tingkat ketertarikan *followers* untuk berpikir positif berdasarkan usia

Adapun perbandingan tingkat ketertarikan *followers* dengan kelompok usia berbeda untuk bersikap positif pada informasi yang ada di *fanpage facebook* Taman Sidandang adalah sebagai berikut.

**Diagram 3.11**  
**Tingkat ketertarikan *followers* untuk bersikap positif berdasarkan usia**



(sumber : Data diolah 2018)

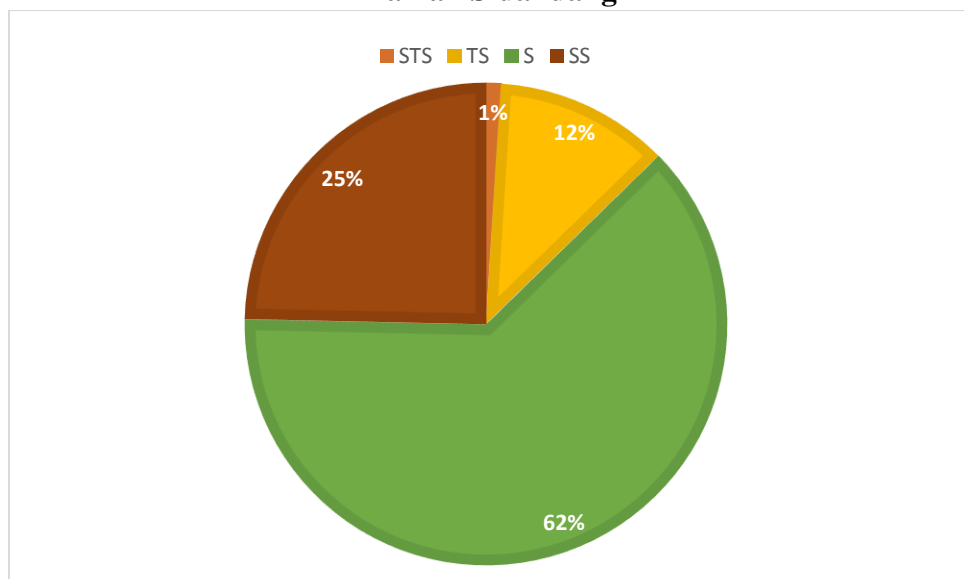


Dari Diagram diatas dapat diketahui bahwa tingkat ketertarikan responden berdasarkan kelompok usia untuk berpikir positif pada informasi yang ada di *fanpage facebook* Taman Sidandang dapat dikategorikan lebih tinggi pada kelompok *followers* usia 41-50 Tahun sebesar 18%. Sedangkan tingkat ketertarikan sedang mayoritas pada kelompok usia 31-40 Tahun sebanyak 100% dan pada tingkat rendah lebih didominasi oleh *followers* pada usia 41-50 Tahun sebesar 18%.

**3) Keinginan berperilaku positif terhadap informasi dalam *fanpage facebook* Taman Sidandang**

Adapun tingkat ketertarikan keseluruhan responden pada indikator berperilaku positif terhadap informasi dalam *fanpage facebook* Taman Sidandang adalah sebagai berikut.

**Diagram 3.12**  
**Berperilaku positif terhadap informasi dalam *fanpage facebook* Taman Sidandang**



(Sumber : Data diolah 2018)

Dari data diatas dapat diketahui bahwa mayoritas responden setuju untuk berperilaku positif terhadap informasi dalam fanpage facebook Taman Sidandang dengan persentase sebesar 62,65% dan 24,659% sangat setuju. Sedangkan 1,004% sangat tidak setuju dan 24,569% tidak setuju untuk berperilaku positif terhadap informasi dalam fanpage facebook Taman Sidandang. Adapun pengujian tingkat ketertarikan *followers* bersikap positif terhadap informasi dalam *fanpage facebook* Taman Sidandang dengan 5 pertanyaan pada indikator bersikap positif terhadap informasi yang ada pada *fanpage facebook* Taman Sidandang. Seluruh pernyataan telah dijawab oleh responden yang berjumlah 275 *followers*. Berdasarkan hasil pengolahan data dapat diketahui.

**Tabel 3.13**  
**Hasil Uji Distribusi Indikator Berpikir Positif**  
**Terhadap Informasi yang Ada Pada *fanpage facebook***  
**Taman Sidandang**

| <b>Statistics</b> |         |         |
|-------------------|---------|---------|
| Total             |         |         |
| N                 | Valid   | 275     |
|                   | Missing | 0       |
| Mean              |         | 15.4836 |
| Median            |         | 15.0000 |
| Mode              |         | 15.00   |
| Std. Deviation    |         | 2.17541 |
| Minimum           |         | 7.00    |
| Maximum           |         | 20.00   |
| Percentiles       | 25      | 14.0000 |
|                   | 50      | 15.0000 |
|                   | 75      | 17.0000 |

(Sumber : Data diolah 2018)

Berdasarkan tabel hasil *output* diatas, telah diketahui nilai mean atau nilai rata-rata, median atau nilai tengah, modus atau nilai yang sering muncul dan standar deviasi atau simpangan baku. Nilai mean dari hasil *output* diatas adalah 15,48. Nilai median atau nilai tengah yang berada pada angka 15,00. Nilai modus atau nilai yang sering muncul adalah 15. Adapun nilai simpangan atau standar deviasi adalah sebesar 2,175.

Sebuah data dapat dibagi menjadi 3 bagian yakni rendah, sedang, dan tinggi dengan kriteria sebagai berikut (Arikunto & Suharsimi, 2006:40).

$X < Y - SD$  : Kriteria Rendah

$Y - SD \leq X \leq Y + SD$  : Kriteria Sedang

$X > Y + SD$  : Kriteria Tinggi

Diketahui

Y : Skor Rata-rata

X : Skor Tingkat Ketertarikan

SD : Simpangan Baku

Untuk mendeskripsikan data diatas dapat dijelaskan dengan tabel dibawah ini yang merupakan *output* dari SPSS ialah.

**Tabel 3.14**  
**Hasil Uji Indikator Berpikir Positif Terhadap Informasi yang**  
**Ada Pada *fanpage facebook* Taman Sidandang**  
**Tingkat Ketertarikan**

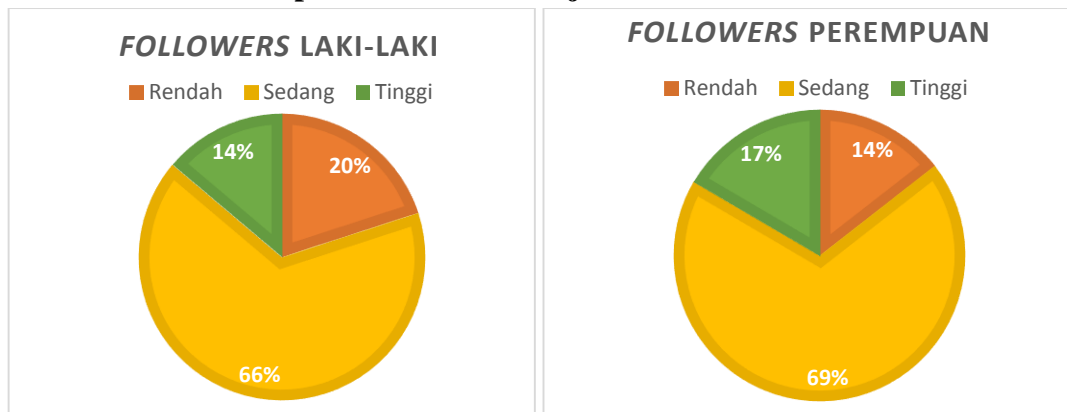
|       | Frequency | Percent (%) | Valid Percent | Cumulative Percent |
|-------|-----------|-------------|---------------|--------------------|
| Valid | Rendah    | 47          | 17,0909091    | 17,0909091         |
|       | Sedang    | 186         | 67,6363636    | 84,72727           |
|       | Tinggi    | 42          | 15,2727273    | 100                |
|       | Total     | 275         | 100           | 100.0              |

(Sumber : Data diolah 2018)

Dari hasil *output* diatas dapat diketahui bahwa tingkat ketertarikan berperilaku positif terhadap dari informasi dalam *fanpage facebook* Taman Sidandang responden yang menjadi *followers fanpage facebook* Taman Sidandang dapat dikategorikan mayoritas pada kategori sedang yakni sejumlah 186 *followers* atau sekitar 67,63% dari keseluruhan yakni 275 responden. Sedangkan pada kategori rendah sebanyak 47 *followers* atau 17,09% dan tinggi sebanyak 42 *followers* atau sebesar 15,27%.

Adapun perbandingan tingkat ketertarikan *followers* dengan jenis kelamin berbeda untuk berperilaku positif pada informasi yang ada di *fanpage facebook* Taman Sidandang adalah sebagai berikut.

**Diagram 3.13**  
**Tingkat ketertarikan *followers* untuk berperilaku positif berdasarkan jenis kelamin**



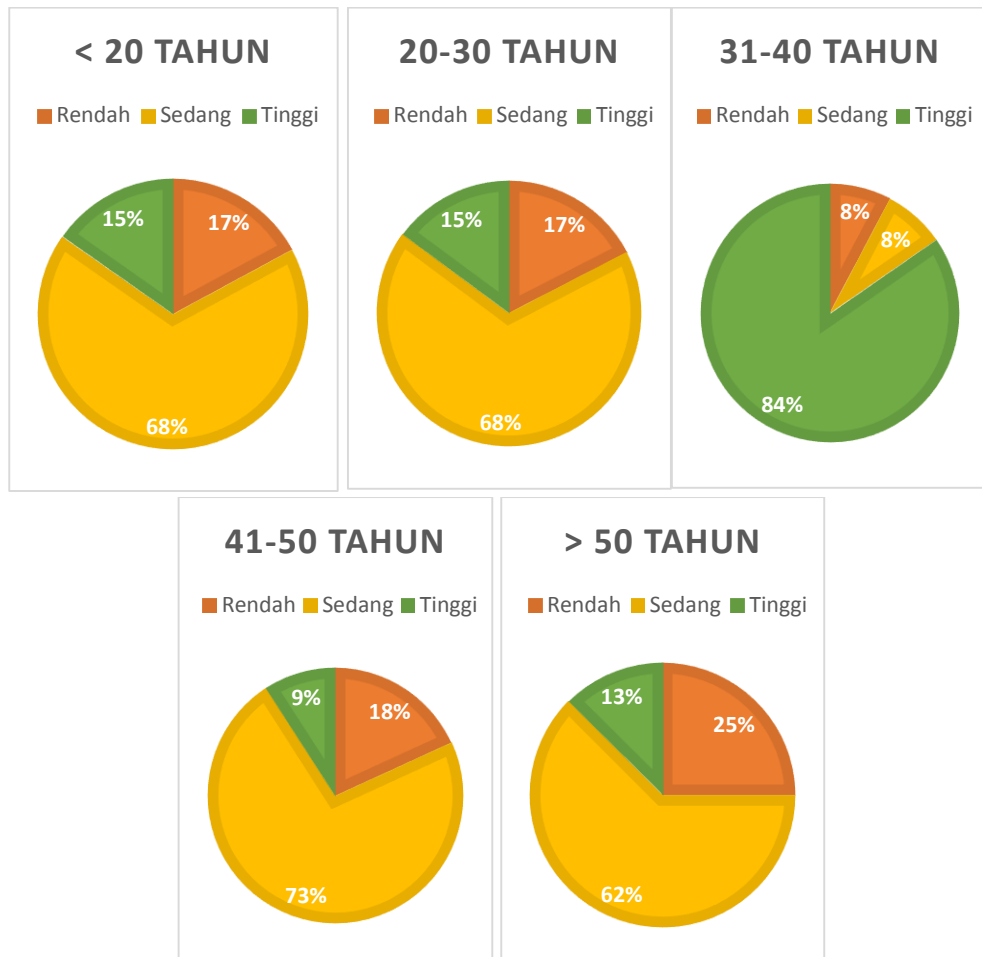
(sumber : Data diolah 2018)

Dari Diagram diatas dapat diketahui bahwa tingkat ketertarikan responden berdasarkan jenis kelamin untuk berperilaku positif pada informasi yang ada di *fanpage facebook* Taman Sidandang dapat dikategorikan lebih tinggi pada *followers* perempuan yakni 17%. Sedangkan tingkat ketertarikan sedang juga pada *followers* perempuan sebesar 69% dan rendah lebih didominasi oleh *followers* laki-laki sebesar 20%.

- c. Tingkat ketertarikan *followers* untuk bersikap positif berdasarkan usia

Adapun perbandingan tingkat ketertarikan *followers* dengan kelompok usia berbeda untuk bersikap positif pada informasi yang ada di *fanpage facebook* Taman Sidandang adalah sebagai berikut.

**Diagram 3.14**  
**Tingkat ketertarikan *followers* untuk bersikap positif**  
**berdasarkan usia**



(sumber : Data diolah 2018)

Dari Diagram diatas dapat diketahui bahwa tingkat ketertarikan responden berdasarkan kelompok usia untuk berpikir positif pada informasi yang ada di *fanpage facebook* Taman Sidandang dapat dikategorikan lebih tinggi pada kelompok *followers* usia 31-40 Tahun sebesar 84%. Sedangkan tingkat ketertarikan sedang mayoritas pada kelompok usia 41-50 Tahun sebanyak 73% dan pada tingkat rendah lebih didominasi oleh *followers* pada usia >50 Tahun sebesar 62%.

#### D. Pembahasan

Penelitian ini memiliki 14 pertanyaan yang dibagi menjadi 3 indikator, yaitu indikator berpikir positif pada pertanyaan 1-4, bersikap positif pada pertanyaan 5-9 dan berperilaku positif pada pertanyaan nomor 10-14. Pada penelitian ini terdapat informasi seperti jenis kelamin dan usia. Adapun data responden berbeda tipis antara laki-laki 47,3% dan perempuan 52,7% dengan perbedaan 5,4% (Tabel 3.3 Hasil *Output* Karakteristik Responden Menurut Jenis Kelamin hlm. 48). Sedangkan dari sisi usia terdapat 5 kelompok usia yakni <20 Tahun sebesar 13,1%, 20-30 Tahun sebesar 70,9%, 31-40 Tahun sebesar 9,1%, 41-50 Tahun sebesar 4,0% dan >50 Tahun sebesar 2,9% (Tabel 3.7 Hasil *Output* Karakteristik Responden Menurut Usia Umur hlm. 56).

Dalam perhitungan data kuisioner penulis mencari data mean, median, modus, dan standar deviasi. Hal tersebut digunakan untuk menacari tingkat ketertarikan tersebut. Arikunto dalam bukunya mendeskripsikan suatu hasil dari penelitian, yaitu tinggi, sedang, dan rendah. Ketiga tingkatan tersebut terdiri dari

tinggi dengan kriteria sebagai berikut (Arikunto & Suharsimi, 2006:40).

$X < Y - SD$  : Kriteria Rendah

$Y - SD \leq X \leq Y + SD$  : Kriteria Sedang

$X > Y + SD$  : Kriteria Tinggi

Dengan diketahui

Y : Skor Rata-rata

X : Skor Tingkat Ketertarikan

SD : Simpangan Baku

**Tabel. 3.15**  
**Tingkat Ketertarikan *followers***

| No | Keterangan   | Skor   | Jenis Kelamin |           | Usia |       |       |       |     |
|----|--|--------|---------------|-----------|------|-------|-------|-------|-----|
|    |  |        | Laki-laki     | Perempuan | < 20 | 20-30 | 31-40 | 41-50 | >50 |
| 1  | Ketertarikan <i>follower</i> Pada <i>fanpage</i> secara keseluruhan            | Sedang |               | v         |      |       |       |       | v   |
| 2  | Ketertarikan <i>follower</i> terhadap indikator berpikir positif               | Sedang |               | v         |      |       | v     |       |     |
| 3  | Ketertarikan <i>follower</i> terhadap indikator bersikap positif               | Sedang | V             |           |      |       | v     |       |     |
| 4  | Ketertarikan <i>follower</i> terhadap indikator berperilaku positif            | Sedang |               | v         |      |       |       | v     |     |
| 5  | Ketertarikan <i>follower</i> terhadap <i>fanpage</i> berdasarkan jenis kelamin | Sedang |               | v         |      |       |       | v     |     |
| 6  | Ketertarikan <i>follower</i> terhadap <i>fanpage</i> berdasarkan usia          | Sedang |               | v         |      |       |       |       | v   |

(sumber : Data diolah 2018)

### 1. Tingkat Ketertarikan Keseluruhan

Berdasarkan keseluruhan perhitungan pertanyaan nomor 1-14. Hasil yang didapat diketahui Mean 43,31 yang berada pada interval 43-45. Nilai Median 43,00 yang berada pada interval 43-45. Nilai modus sebesar 42 yang berada pada interval 40-42. Nilai standar deviasi atau simpangan baku sebesar 4,875.

Tingkat ketertarikan keseluruhan responden pada *fanpage facebook* Taman Sidandang berada dalam kategori sedang dengan persentase 71,3% sebanyak 196 responden. Hal tersebut bisa terjadi karena menurut teori



kognitif jika seseorang berpikir bahwa sesuatu dapat memberikan keseimbangan terhadap apa yang kita cari maka kemungkinan besar kita akan menyukainya. Dari keseluruhan data kuisisioner didapatkan hasil bahwa mayoritas responden mendapatkan informasi yang mereka butuhkan pada *fanpage facebook* Taman Sidandang namun mereka menganggap informasi tersebut kurang *up to date* sehingga tingkat ketertarikannya sedang (Hasil data kuisisioner responden penelitian yaitu *followers fanpage facebook* Taman Sidandang pada 10-18 Maret 2018).

Para responden tersebut sebagian merasa informasi-informasi yang disebarakan oleh *fanpage facebook* Taman Sidandang sudah cukup bermanfaat dan menarik untuk dibaca, namun para responden juga merasa beberapa informasi kurang informatif dan tidak perlu dibagikan kepada orang lain (Hasil data kuisisioner responden penelitian yaitu *followers fanpage facebook* Taman Sidandang pada 10-18 Maret 2018). Hal tersebut diperkuat dengan hasil penelitian Meri Junia dalam penelitiannya tentang iklan lazada di *fanpage facebook* yang menarik konsumen dengan banyak *like* namun skala *repost* atau bagikan yang cenderung sedikit (Meri Junia, 2015, Hal.58).

Berdasarkan jenis kelamin tingkat ketertarikan sedang didominasi oleh jenis kelamin perempuan. Hal tersebut dapat terjadi karena perempuan lebih peka secara emosional sedangkan laki-laki secara rasional (Malahayati, 2010:27). Mereka cenderung menyukai informasi yang ada pada *fanpage* tersebut namun lebih cenderung berpikir untuk membagikan

di *timeline* mereka. Hal tersebut diperkuat dengan hasil penelitian M Sayogi (2017:46) menunjukkan bahwa sebanyak 128 respondens atau (70,3%) dari total 182 responden adalah perempuan, dan sisanya seperempat dari jumlah responden adalah berjenis kelamin laki-laki yang cenderung hanya melihat dengan frekuensi pembagian kurang dari 6 kali.

Berdasarkan kelompok usia tingkat ketertarikan sedang cenderung didominasi tingkat usia >50 tahun. Hal tersebut bisa terjadi karena jumlah responden pada kelompok usia ini hanya berjumlah 2 responden yang seluruhnya tingkat ketertarikannya keseluruhan adalah pada tingkat sedang (Tabel 3.7 Karakteristik Responden Menurut Usia Hal. 47)

## 2. Masing-Masing Indikator Pertanyaan

### a. Indikator Berpikir Positif pada Informasi yang Ada di *fanpage facebook Taman Sidandang*

Selanjutnya dalam keempat pernyataan yang berkaitan dengan berpikir positif yaitu nomor 1-4, dihitung pernyataan dari rubrik mana yang mendapat perhatian paling besar dari responden. Berikut ini adalah hasil dari pernyataan.

**Tabel. 3.15**  
**Jumlah Total Perhitungan Pernyataan**  
**Indikator Berpikir Positif**

| No.        | 1      | 2      | 3      | 4      |
|------------|--------|--------|--------|--------|
| Persentase | 25,12% | 25,35% | 25,12% | 24,42% |

(Sumber : Data diolah 2018)

Berdasarkan tabel diatas dapat diketahui bahwa skor pertanyaan tertinggi adalah nomor 2 dengan kesimpulan pernyataan bahwa mayoritas responden merasa bahwa informasi yang ada di *fanpage*

*facebook* Taman Sidandang sudah menarik. Secara keseluruhan para responden merasa dalam tingkat ketertarikan sedang untuk berpikir positif pada informasi yang ada di *fanpage facebook* Taman Sidandang.

Adapun persentase ketertarikan sebesar 63% pada tingkat sedang. *Followers fanpage facebook* tersebut merasa bahwa informasi yang ada di *fanpage* tersebut sudah dapat dikatakan memenuhi kebutuhannya dan *followers* telah terkena efek komunikasi media massa, namun bukan pada tingkatan yang tinggi karena informasi yang ada dalam *fanpage facebook* tersebut kurang pembaruan dan akurat (Hasil data kuisisioner responden penelitian yaitu *followers fanpage facebook* Taman Sidandang pada 10-18 Maret 2018). Seperti yang ditulis pada buku Jalaluddin Rakhmat (2012) pendekatan *uses and gratification* mempersoalkan penggunaan media untuk pemuas kebutuhannya, dimana seseorang lebih tertarik pada apa yang dilakukan media kepada kita yang kerap disebut efek komunikasi massa. Selain itu diperkuat oleh teori kognitif yang mengatakan bahwa apabila seseorang berpikir bahwa sesuatu dapat memberikan keseimbangan apa yang kita cari maka kemungkinan kita akan menyukainya. Hal tersebut juga selaras dengan mayoritas jawaban responden yang menyatakan bahwa mereka berpikir informasi yang ada di *fanpage facebook* Taman Sidandang menarik dan bermanfaat bagi mereka (Hasil data kuisisioner responden penelitian yaitu *followers fanpage facebook* Taman Sidandang pada 10-18 Maret 2018).

Berdasarkan jenis kelamin tingkat ketertarikan sedang yang didominasi oleh jenis kelamin perempuan dan pada usia 31-40 tahun. Hal tersebut bisa terjadi karena ketika usia akan memasuki 40 tahun wanita memasuki usia dewasa madya dimana semakin tua usia seseorang semakin matang emosinya yang cenderung berpikir positif terhadap sesuatu (Damayanti, E. S., & Purnamasari, A, 2012:146).

**b. Indikator Bersikap Positif pada Informasi yang Ada di *fanpage facebook Taman Sidandang***

Selanjutnya dalam keempat pernyataan yang berkaitan dengan berpikir positif yaitu nomor 5-9, dihitung pernyataan dari rubrik mana yang mendapat perhatian paling besar dari responden. Berikut ini adalah hasil dari pernyataan.

**Tabel. 3.16**  
**Jumlah Total Perhitungan Pernyataan**  
**Indikator Bersikap Positif**

| No.        | 5      | 6      | 7      | 8      | 9      |
|------------|--------|--------|--------|--------|--------|
| Persentase | 20,03% | 19,89% | 19,60% | 20,41% | 20,08% |

(Sumber : Data diolah 2018)

Berdasarkan tabel diatas dapat diketahui bahwa skor pertanyaan tertinggi adalah nomor 8 dengan kesimpulan pernyataan bahwa mayoritas responden menyukai foto profil *fanpage facebook Taman Sidandang*. Secara keseluruhan tingkat ketertarikan responden untuk bersikap positif terhadap informasi yang ada di *fanpage facebook Taman Sidandang* juga dalam tingkatan sedang. Sikap dibentuk oleh tiga komponen yaitu kognitif, afektif, dan perilaku (Sarlito, 2012,

hal.83). Seperti informasi yang terdapat pada *fanpage* tersebut menjadi daya pendorong atau motivasi untuk *followers* tertarik bersikap positif atau negatif terhadap informasi tersebut. Seperti yang ditulis oleh Sherif bahwa sikap bukan sekedar rekaman masa lalu, tetapi juga menentukan apakah orang harus pro atau kontra terhadap sesuatu yang menentukan apakah disukai, diharapkan, apa yang harus dihindari. Mayoritas *followers* merasa menyukai foto yang diunggah, konten, komentar, foto profil dan koleksi foto yang ada di *fanpage facebook* Taman Sidandang (Hasil data kuisioner responden penelitian yaitu *followers fanpage facebook* Taman Sidandang pada 10-18 Maret 2018).

Berdasarkan jenis kelamin tingkat ketertarikan untuk bersikap positif pada tingkatan sedang dan didominasi oleh jenis kelamin laki-laki dan pada usia 31-40 tahun. Hal tersebut bisa terjadi karena laki-laki lebih berperilaku rasional daripada perempuan. Ketika usia akan memasuki 40 tahun laki-laki cenderung dewasa berperilaku positif terhadap sesuatu dan tidak berlebihan (Malahayati, 2010:28). Maka dari itu tingkat ketertarikan untuk bersikap positif cukup pada tingkat sedang.

**c. Indikator Berprilaku Positif pada Informasi yang Ada di *fanpage facebook* Taman Sidandang**

Selanjutnya dalam keempat pernyataan yang berkaitan dengan berpikir positif yaitu nomor 10-14, dihitung pernyataan dari rubrik mana

yang mendapat perhatian paling besar dari responden. Berikut ini adalah hasil dari pernyataan.

**Tabel. 3.16**  
**Jumlah Total Perhitungan Pernyataan**  
**Indikator Bersikap Positif**

| No.        | 10     | 11     | 12     | 13     | 14     |
|------------|--------|--------|--------|--------|--------|
| Persentase | 19,96% | 19,26% | 20,31% | 20,10% | 20,36% |

(Sumber : Data diolah 2018)

Berdasarkan tabel diatas dapat diketahui bahwa skor pertanyaan tertinggi adalah nomor 14 dengan kesimpulan pernyataan bahwa mayoritas responden ingin memberitakan informasi di *fanpage facebook* Taman Sidandang kepada orang lain.

Tingkat ketertarikan *followers* untuk berperilaku positif terhadap *fanpage facebook* Taman Sidandang adalah dalam tingkat sedang. Adapun hal tersebut dikarenakan mereka cenderung ingin memberitahukan hal ini kepada orang lain namun tidak dengan cara membagikannya di *timeline* mereka. Hal tersebut bisa terjadi karena adanya rasa untuk memilah dan memilih berita yang akan muncul di *timeline* nya. Hal tersebut selaras dengan hasil penelitian Saputra Kristanto (2012 : 44) yang menyatakan berdasarkan deskripsi prosentase penelitian dapat disampaikan bahwa tingkat ketertarikan pengguna *facebook* untuk membagikan sesuatu di *timeline* berada di tingkat sedang. Mereka cenderung memilah apa yang akan dibagikan di *timeline facebook* milik mayoritas mahasiswa psikologi Fakultas Ilmu Pendidikan Universitas Negeri Semarang.

Berdasarkan jenis kelamin tingkat ketertarikan sedang untuk berperilaku positif yang didominasi oleh jenis kelamin perempuan dan pada usia 31-40 tahun. Hal tersebut bisa terjadi karena ketika usia akan memasuki 40 tahun wanita memasuki usia dewasa madya dimana semakin tua usia seseorang semakin matang emosinya yang cenderung berpikir positif terhadap sesuatu (Damayanti, E. S., & Purnamasari, A, 2012:146)