


BAB VI
LAMPIRAN


Dokumentasi gambar pada saat penyusunan Tugas Akhir Analisis sistem pengkondisian udara pada mesin *Toyota Great Corolla* tipe *4A-FE*:



Gambar 6.1 Proses pencucian komponen kompresor



Gambar 6.2 Proses pencucian komponen kompresor



Gambar 6.3 Pengecekan tahanan koil kopling magnet



Gambar 6.4 Pemasangan bilah (*vane*) rotor




Gambar 6.5 Perakitan kompresor



Gambar 6.6 Perakitan kompresor



Gambar 6.7 Pengecekan celah kopling magnet



Gambar 6.8 Proses pengisian minyak pelumas



Gambar 6.9 Proses pengisian refrigeran



Gambar 6.10 Panel perakitan sistem kelistrikan AC