

SKRIPSI

**ANALISIS PENGARUH PERTUMBUHAN EKONOMI, KEMISKINAN DAN
PENGELUARAN PEMERINTAH SEKTOR PENDIDIKAN
TERHADAP INDEKS PEMBANGUNAN MANUSIA
DI PROVINSI NUSA TENGGARA BARAT TAHUN 2011-2015**

***THE INFLUENCE OF ECONOMIC GROWTH, POVERTY AND GOVERNMENT
EXPENDITURE OF EDUCATION SECTOR
ON HUMAN DEVELOPMENT INDEX
OF WEST NUSA TENGGARA PROVINCE IN 2011-2015***

Diajukan Guna Memenuhi Untuk Memperoleh Gelar Sarjana
Pada Fakultas Ekonomi Dan Bisnis Program Studi Ilmu Ekonomi
Universitas Muhammadiyah Yogyakarta



OLEH :

UTARI OKTARINI KUSUMA PUTRI

20130430037

FAKULTAS EKONOMI DAN BISNIS

UNIVERSITAS MUHAMMADIYAH YOGYAKARTA

2017

SKRIPSI

ANALISIS PENGARUH PERTUMBUHAN EKONOMI, KEMISKINAN
DAN PENGELUARAN PEMERINTAH SEKTOR PENDIDIKAN
TERHADAP INDEKS PEMBANGUNAN MANUSIA
DI PROVINSI NUSA TENGGARA BARAT TAHUN 2011-2015

*THE INFLUENCE OF ECONOMIC GROWTH, POVERTY AND
GOVERNMENT EXPENDITURE OF EDUCATION SECTOR
ON HUMAN DEVELOPMENT INDEX OF
WEST NUSA TENGGARA PROVINCE IN 2011-2015*

Diajukan Oleh


UTARI OKTARINI KUSUMA PUTRI

20130430037



Telah Disetujui Oleh Dosen Pembimbing

Pembimbing


Dr. Imamudin Yuliadi, S.E., M.Si.
NIK: 1964 0723 199303 143 022

Tanggal 14 Juli 2017

SKRIPSI

ANALISIS PENGARUH PERTUMBUHAN EKONOMI, KEMISKINAN DAN
PENGELUARAN PEMERINTAH SEKTOR PENDIDIKAN TERHADAP INDEKS
PEMBANGUNAN MANUSIA DI PROVINSI NUSA TENGGARA BARAT
TAHUN 2011-2015


*THE INFLUENCE OF ECONOMIC GROWTH, POVERTY AND GOVERNMENT
EXPENDITURE OF EDUCATION SECTOR ON HUMAN DEVELOPMENT INDEX
OF WEST NUSA TENGGARA PROVINCE
IN 2011-2015*


Diajukan oleh

UTARI OKTARINI KUSUMA PUTRI
20130430037

Skrripsi ini telah Dipertahankan dan Disahkan di depan
Dewan Penguji Program Studi Ilmu Ekonomi Fakultas Ekonomi dan Bisnis
Universitas Muhammadiyah Yogyakarta

Tanggal 22 Agustus 2017
Yang terdiri dari


Dr. Imamuddin Yulindi, S.E., M.Si.
Ketua Tim Penguji


Ahmad Ma'ruf, S.E., M.Si.
Anggota Tim Penguji


Dikus Bagus Wirnatikusuma, S.E., M.Eg.
Anggota Tim Penguji

Mengesahkan
Dekan Fakultas Ekonomi dan Bisnis
Universitas Muhammadiyah Yogyakarta




Rizal Yaya, S.P., M.Sc., Ph.D., Ak., CA.

NIK: 19731218199904 143 068

PERNYATAAN

Yang bertanda tangan dibawah ini,

Nama : Utari Oktarini Kusuma Putri

Nomor Mahasiswa : 20130430037

Program Studi : Ilmu Ekonomi

Dengan ini saya menyatakan bahwa skripsi ini dengan judul : **"ANALISIS PENGARUH PERTUMBUHAN EKONOMI, KEMISKINAN DAN PENGELUARAN PEMERINTAH SEKTOR PENDIDIKAN TERHADAP INDEKS PEMBANGUNAN MANUSIA DI PROVINSI NUSA TENGGARA BARAT TAHUN 2011-2015"** tidak terdapat karya yang pernah diajukan untuk memperoleh gelar kesarjanaan di suatu perguruan tinggi, dan sepanjang pengetahuan saya juga tidak terdapat karya atau pendapat yang pernah ditulis atau diterbitkan oleh orang lain, kecuali yang secara tertulis diacu dalam naskah ini dan disebutkan dalam Daftar Pustaka. Apabila ternyata dalam skripsi ini diketahui terdapat karya atau pendapat yang pernah ditulis atau diterbitkan oleh orang lain maka saya bersedia karya tersebut dibatalkan.

Yogyakarta, 14 Juli 2017



Utari Oktarini Kusuma Putri

MOTTO

“Fall down six times, get up seven. Do the best and always pray. Allah will take care of the rest. So, put your trust in Him”

“Bukankah Kami telah melapangkan untukmu dadamu? Dan Kami lepaskan bebanmu daripadamu. Yang memberatkan punggungmu. Dan Kami meninggikan bagimu sebutan(nama)mu. Sebab sesungguhnya sesudah kesulitan itu ada kemudahan. Sesungguhnya sesudah kesulitan ada kemudahan. Maka apabila kamu telah selesai (urusan dunia), maka bersungguh-sungguhlah (dalam beribadah). Dan hanya kepada Tuhanmulah hendaknya kamu berharap” (Surah Al-Insyirah : 1-8).

Skripsi ini kupersembahkan kepada
Kedua orang tuaku tercinta,
Mama Mahsusiah dan Alm. Ayah Dharmawan..

ABSTRAK

Pembangunan manusia merupakan salah satu faktor yang menentukan kesejahteraan masyarakat suatu daerah. Untuk mengukur sejauh mana perkembangan pembangunan manusia, maka digunakan Indeks Pembangunan Manusia. Nilai Indeks Pembangunan Manusia tersebut menunjukkan seberapa besar daerah tersebut telah mencapai target pembangunan manusia yang ditentukan oleh faktor-faktor seperti angka harapan hidup, angka melek huruf dan daya beli masyarakat. Perbedaan nilai Indeks Pembangunan Manusia menyebabkan terjadinya perbedaan kesejahteraan antar daerah yang ditunjukkan oleh adanya kesenjangan pada masing-masing daerah. Dalam mengatasi masalah tersebut pemerintah mengambil kebijakan dengan meningkatkan pertumbuhan ekonomi serta alokasi pengeluaran pemerintah sektor pendidikan untuk mendorong peningkatan pembangunan manusia. Penelitian ini bertujuan untuk mengetahui pengaruh pertumbuhan ekonomi, kemiskinan dan pengeluaran pemerintah sektor pendidikan terhadap Indeks Pembangunan Manusia di Provinsi Nusa Tenggara Barat tahun 2011-2015. Alat analisis yang digunakan adalah data panel. Hasil analisis menunjukkan bahwa pertumbuhan ekonomi dan pengeluaran pemerintah sektor pendidikan berpengaruh positif dan signifikan terhadap Indeks Pembangunan Manusia. Sedangkan kemiskinan berpengaruh negative dan signifikan terhadap Indeks Pembangunan Manusia.

Kata Kunci: Indeks Pembangunan Manusia (IPM), Pertumbuhan Ekonomi, Kemiskinan dan Pengeluaran Pemerintah Sektor Pendidikan.

ABSTRACT

Human development is one of the factors to measure the welfare of peoples. To measure the progress of human development, it used the Human Development Index. The Human Development Index value shows how large the area has reached human development targets determined by factors such as life expectancy, literacy rate and public purchasing power. Differences in the value of the Human Development Index lead to differences in welfare among regions. To resolve these issues the government takes policy by increasing economic growth and allocation of government expenditure of education sector to encourage human development improvement. The purpose of this study is to determine the influence of economic growth, poverty and government expenditure of education sector on Human Development Index in West Nusa Tenggara Province 2011-2015 periode analysis. The analytical tool is used in this study is the panel data. The results of the analysis show that the economic growth and government expenditure of education sector have positive and significant impact on Human Development Index. While poverty has a negative and significant impact on Human Development Index.

Keywords: Human Development Index (HDI), Economic Growth, Poverty and Government Expenditure of Education Sector.

KATA PENGANTAR

Assalamu'alaikum Warahmatullahi Wabarakatuh

Puji syukur bagi Allah SWT yang telah melimpahkan segala nikmat dan rahmatNya sehingga penulis dapat menyelesaikan skripsi ini dengan judul “Analisis Pengaruh Pertumbuhan Ekonomi, Kemiskinan dan Pengeluaran Pemerintah Sektor Pendidikan terhadap Indeks Pembangunan Manusia di Provinsi Nusa Tenggara Barat periode 2011–2015”. Tanpa pertolongan-Nya mungkin penulis tidak mampu untuk menyusun dan menyelesaikan skripsi ini dengan baik. Shalawat dan salam semoga selalu tercurah kepada Baginda Nabi Tercinta Muhammad SAW yang telah menuntun kita dari jalan kegelapan menuju jalan yang terang-benderang.

Penulisan skripsi ini bertujuan untuk memenuhi persyaratan dalam menyelesaikan studi untuk memperoleh gelar Sarjana Ekonomi Strata Satu pada Program Ilmu Ekonomi Fakultas Ekonomi dan Bisnis di Universitas Muhammadiyah Yogyakarta.

Penulis mengakui banyak sekali menemukan hambatan dan kesulitan dalam menyelesaikan skripsi ini, tetapi berkat usaha, semangat, kerja keras, dorongan dan motivasi, bantuan dan bimbingan dari berbagai pihak serta do'a – do'a yang tidak pernah putus, akhirnya penulis dapat menyelesaikannya hingga akhir.

Terima kasih sebanyak-banyaknya kepada berbagai pihak yang telah membantu dalam penyelesaian skripsi ini. Terima kasih kepada :

1. Bapak Imammudin Yuliadi, SE.,M.Si Kepala Program Studi Ilmu Ekonomi sekaligus selaku dosen pembimbing yang telah meluangkan waktunya dalam memberikan arahan dan masukan bagi penulis sehingga skripsi ini dapat terselesaikan dengan baik.
2. Bapak Dr. Rizal Yaya, S.E.,M.Sc.,Ak. CA selaku Dekan Fakultas Ekonomi dan Bisnis Universitas Muhammadiyah Yogyakarta.
3. Seluruh Dosen Program Studi Ilmu Ekonomi atas ilmu yang dibagikan kepada penulis selama masa perkuliahan. Semoga ilmu yang saya dapat ini memperoleh keberkahan dari Allah SWT.
4. Keluarga Besar Drum Corps Universitas Muhammadiyah Yogyakarta yang telah memberikan banyak pelajaran dan hal-hal menyenangkan yang tidak akan pernah terlupakan. *Go! Fight! Win! HUUU!*
5. Seluruh Keluarga Besar Ilmu Ekonomi Angkatan 2013 Universitas Muhammadiyah Yogyakarta.
6. Untuk Mama terhebat yang selalu ikhlas banting tulang untuk sekolahin aku sampai sekarang ini. Mudah-mudahan segala pengorbanan dan perjuangan Mama memperoleh kemuliaan disisi Allah. Untuk Kak Oni, terima kasih sudah jadi pengingat supaya aku jangan lalai selesaiin skripsi ini. Terima kasih sudah bawel dan cerewet, akhirnya..selesai juga kan. Alhamdulillah.
7. Untuk Bi Pur , Mak Tik, Om Iwan dan semua keluarga terdekat, terima kasih banyak atas dukungan dan motivasinya untukku supaya bisa jadi anak yang bisa membanggakan kalian selalu.

8. Untuk orang-orang terkasih yang sudah mendahului ke sisi Allah SWT, Ayah, Bi Seni, Mbah Fatmah, Bude Toh..semoga kalian lihat dini dari tempat kalian sekarang. Rindu sekali dengan kalian, bahagia selalu di tempat terindah di sisi Allah SWT. Semoga kelak kita bisa berkumpul lagi di tempat yang lebih baik ya. *See you in Jannah. I Miss you.*
9. Untuk Nur Astri Febiyolita dan Wardimansyah, terima kasih sudah jadi teman yang susah senang di rumah dan juga di perantauan selalu sama-sama. Sama-sama terus yaa jadi teman terbaik selamanya.
10. Untuk teman -teman satu geng perantauan : Ewan, Opel, Kiki, Odong, Priwek, Ipeng, terima kasih sudah jadi teman asyik, teman galau, teman curhat, teman tempat ngutang, dan segalanya, kalian terbaikkah pokoknya..*Ayafluu guys..*
11. Untuk teman-teman KKN 108 UMY 2016 : Ebi, Linda, Teteh Ega, Nindi, Mei, Ummu, Insan, Toyib, Fatur Lampung, Fatur Kebumen, Darul, Ahmad, Zaenal, dan Ipul. Terima kasih atas kehangatan kalian semua.
12. Untuk teman-teman grup Pejuang Agustus Daty, Lola, Mery, Sandu, Gina, Hanif, Hanung, Teguh, Lula, Mbak Fany, Awi, Bari, Azwar, dll terima kasih untuk saling menyemangati, saling memotivasi, saling tolong menolong dan berbagi ilmu bersama sebelum dan setelah sidang. Selamat ya teman-teman akhirnya kita lulus sama-sama setelah kerja keras dan usaha. Semoga teman-teman semua sukses di masa depan dan berguna serta bermanfaat bagi nusa, bangsa dan agama. Semoga kita bisa saling menjaga silaturahmi setelah pulang ke kampung halaman masing-masing. Sampai ketemu lagi di tempat dan kesempatan yang lebih baik.

13. Untuk semua keluarga dan teman-teman yang tidak dapat disebutkan satu per satu, terima kasih atas segala do'a dan dukungannya. Allah pasti membalas segala kebaikan kalian semua, Amin..

Semoga skripsi ini mampu memberikan manfaat yang lebih dan mampu memberikan pengetahuan yang luas bagi penulis dan juga pembaca. Meskipun sebenarnya skripsi ini masih memiliki banyak kekurangan dan jauh dari kesempurnaan. Karena itu penulis membutuhkan kritik dan saran yang membangun dari pembaca. Terima Kasih.

Yogyakarta, 14 Juli 2017

Utari Oktarini Kusuma Putri

DAFTAR ISI

HALAMAN JUDUL	i
HALAMAN PERSETUJUAN DOSEN PEMBIMBING.....	ii
HALAMAN PENGESAHAN.....	iii
HALAMAN PERNYATAAN.....	iv
HALAMAN MOTTO	v
HALAMAN PERSEMBAHAN	vi
ABSTRAK	vii
ABSTRACT.....	viii
KATA PENGANTAR.....	ix
DAFTAR ISI.....	xiii
DAFTAR TABEL	xiv
DAFTAR GAMBAR.....	xvii
DAFTAR LAMPIRAN	xviii
BAB I PENDAHULUAN.....	1
A. Latar Belakang.....	1
B. Batasan Masalah.....	8
C. Rumusan Masalah	8
D. Tujuan Penelitian.....	9
E. Manfaat Penelitian.....	9
BAB II TINJAUAN PUSTAKA.....	10
A. Landasan Teori.....	10
1. Indeks Pembangunan Manusia.....	10
2. Pertumbuhan Ekonomi	13
3. Teori Pertumbuhan Ekonomi	15
a. Teori Human Capital	15
b. Teori Pertumbuhan Rostow.....	21
c. Teori Pertumbuhan Klasik.....	22

d. Teori Pertumbuhan Neo-klasik	23
e. Teori Pertumbuhan Harrod Domar	24
f. Teori Pertumbuhan Endogen	25
4. Kemiskinan	25
5. Pengeluaran Pemerintah	29
6. Teori Pengeluaran Pemerintah	31
a. Teori Adolph Wagner	31
b. Teori Rostow dan Musgrave	32
c. Teori Peacock Wiseman	32
B. Penelitian Terdahulu	33
C. Kerangka Pemikiran	35
D. Hipotesis	38
BAB III METODE PENELITIAN	39
A. Variabel Penelitian	39
1. Variabel Dependen	39
2. Variabel Independen	39
B. Definisi Operasional	40
C. Jenis dan Sumber Data	41
D. Metode Pengumpulan Data	42
E. Metode Analisis	43
F. Estimasi Model	45
1. Uji Chow	45
2. Uji Hausman	46
G. Pengujian Kriteria Statistik	47
1. Uji F	47
2. Uji T	48
3. Koefisien Determinasi (R^2)	49
H. Uji Asumsi Klasik	49
BAB IV GAMBARAN UMUM WILAYAH	51
A. Kondisi Geografis	51
B. Demografi	51
C. Gambaran Umum Objek Penelitian	52
BAB V HASIL DAN ANALISIS	59
A. Analisis Data Penelitian	59
1. Uji Heterokedastisitas	59
2. Uji Multikolinearitas	59

B. Pemilihan Model Analisis	60
1. Uji Hasuman	60
2. Uji Chow	61
C. Identifikasi Model Terpilih	62
D. Uji Statistik	67
1. Koefisien Determinasi (R^2)	67
2. Uji F-statistik.....	68
3. Uji Signifikansi Individual (Uji T).....	69
E. Pembahasan	69
BAB VI PENUTUP	76
A. Kesimpulan	76
B. Saran.....	76
C. Keterbatasan Penelitian	77
DAFTAR PUSTAKA	79
LAMPIRAN.....	82

DAFTAR TABEL

Tabel 1.1 IPM Kawasan Timur di Indonesia Tahun 2011-2015.....	3
Tabel 1.2 Laju Pertumbuhan Ekonomi NTB Tahun 2011-2015.....	4
Tabel 1.3 PDRB Nusa Tenggara Barat ADH Konstan 2010 (Ribuan Rupiah)	5
Tabel 1.4 Kemiskinan di Provinsi Nusa Tenggara Barat menurut Kabupaten/Kota Tahun 2011-2015	7
Tabel 4.1 Indeks Pembangunan Manusia Provinsi Nusa Tenggara Barat Tahun 2011-2015	53
Tabel 4.2 Laju Pertumbuhan Ekonomi di Provinsi Nusa Tenggara Barat menurut Kabupaten/kota Tahun 2011-2015 (persen)	54
Tabel 4.3 Jumlah Penduduk Miskin di Provinsi Nusa Tenggara Barat menurut Kabupaten/Kota Tahun 2011-2015 (Jiwa)	56
Tabel 4.4 Perkembangan Pengeluaran Pemerintah Sektor Pendidikan per Kabupaten/kota di Provinsi Nusa Tenggara Barat Tahun 2011-2015 (Ribuan Rupiah)	58
Tabel 5.1 Uji Heterokedastisitas	59
Tabel 5.2 Uji Multikolinearitas	60
Tabel 5.3 Uji Hausman	61
Tabel 5.4 Uji Chow	62
Tabel 5.5 <i>Fixed Effect Model</i>	63
Table 5.6 Uji Koefisien Determinasi	67
Tabel 5.7 Uji Signifikansi Keseluruhan	68
Tabel 5.8 Uji T	69

DAFTAR GAMBAR

Gambar 1.1 Indeks Pembangunan Manusia di Indonesia Tahun 2011-2015.....	2
Gambar 2.1 Trade off Keuangan dalam Pengambilan Keputusan Untuk Melanjutkan Sekolah.....	16
Gambar 2.2 Biaya dan Manfaat Individual	19
Gambar 2.3 Manfaat dan Biaya Sosial.....	20
Gambar 2.4 Lingkaran Setan Kemiskinan menurut Nurkse	28
Gambar 2.5 Skema Teoritis Kerangka Pemikiran.....	37

DAFTAR LAMPIRAN

Lampiran 1. Data Mentah	83
Lampiran 2. <i>Fixed Effect Model</i>	85
Lampiran 3. <i>Common Effect Model</i>	86
Lampiran 4. <i>Random Effect Model</i>	87
Lampiran 5. Uji Chow.....	88
Lampiran 6. Uji Hausman.....	89
Lampiran 7. Uji Heterokedastisitas.....	90
Lampiran 8. Uji Multikolinearitas	91