

**VALUASI EKONOMI OBJEK WISATA TAMAN NARMADA
KABUPATEN LOMBOK BARAT:
PENDEKATAN *TRAVEL COST METHOD***

***ECONOMIC VALUATION OF TOURISM DESTINATION OF NARMADA
GARDEN IN WEST LOMBOK REGENCY:
TRAVEL COST METHOD APPROACH***



Oleh:

**SHAUMUL IRFI SYARQAWI
20130430320**

**FAKULTAS EKONOMI DAN BISNIS
UNIVERSITAS MUHAMMADIYAH YOGYAKARTA**

2017

**VALUASI EKONOMI OBJEK WISATA TAMAN NARMADA
KABUPATEN LOMBOK BARAT:
PENDEKATAN *TRAVEL COST METHOD***

***ECONOMIC VALUATION OF TOURISM DESTINATION OF TAMAN
NARMADA IN WEST LOMBOK REGENCY:
TRAVEL COST METHOD APPROACH***

SKRIPSI

Diajukan Guna Memenuhi Persyaratan untuk Memperoleh Gelar Sarjana
pada Fakultas Ekonomi dan Bisnis Program Studi Ilmu Ekonomi
Universitas Muhammadiyah Yogyakarta



Oleh:

**SHAUMUL IRFI SYARQAWI
20130430320**


**FAKULTAS EKONOMI DAN BISNIS
UNIVERSITAS MUHAMMADIYAH YOGYAKARTA**

2017

SKRIPSI

**VALUASI EKONOMI OBJEK WISATA TAMAN NARMADA
KABUPATEN LOMBOK BARAT:
PENDEKATAN TRAVEL COST METHOD**

**ECONOMIC VALUATION OF TOURISM DESTINATION OF TAMAN NARMADA IN
WEST LOMBOK REGENCY:
TRAVEL COST METHOD APPROACH**



Diajukan oleh:

SHAUMUL IRFI SYARQAWI

20130430320

Telah disetujui Dosen Pembimbing
Pembimbing

Dr. Endah Saptutyningasih, SE, M.Si.
NIK : 19751129199904143066

Tanggal, 2 Agustus 2017

SKRIPSI

**VALUASI EKONOMI OBJEK WISATA TAMAN NARMADA
KABUPATEN LOMBOK BARAT:
PENDEKATAN TRAVEL COST METHOD**


**ECONOMIC VALUATION OF TOURISM DESTINATION OF NARMADA
GARDEN IN WEST LOMBOK REGENCY:
TRAVEL COST METHOD APPROACH**


Diajukan Oleh :


SHAUMUL IRFI SYARQAWI
20130430320

Skripsi ini telah Dipertahankan dan Disahkan di depan Dosen Penguji
Program Studi Ilmu Ekonomi Fakultas Ekonomi dan Bisnis
Universitas Muhammadiyah Yogyakarta
Tanggal 22 Agustus 2017

Yang terdiri dari


Dr. Lilies Setiartiti, M.Si.
Ketua Tim Penguji


Dr. Endah Saptutyingsih, S.E, M.Si.
Anggota Tim Penguji


Dyah Titis Kurnawadani, S.MIDec
Anggota Tim Penguji

Mengetahui
Dekan Fakultas Ekonomi dan Bisnis
Universitas Muhammadiyah Yogyakarta


Rizal Yanva, S.E., M.Sc., Ph.D., Ak., CA.
NIK. 197312181999904 143 068

PERNYATAAN

Dengan ini Saya,

Nama : Shaumul Irfi Syarqawi

Nomor Mahasiswa : 20130430320

Menyatakan bahwa skripsi ini dengan judul: “Valuasi Ekonomi Objek Wisata Taman Narmada Kabupaten Lombok Barat: Pendekatan *Travel Cost Method*” tidak terdapat karya yang pernah diajukan untuk memperoleh gelar kesarjanaan di suatu Perguruan Tinggi, dan sepanjang pengetahuan saya juga tidak terdapat karya atau pendapat yang pernah ditulis atau diterbitkan oleh orang lain, kecuali yang secara tertulis diacu dalam naskah ini dan disebutkan dalam Daftar Pustaka. Apabila ternyata dalam skripsi ini diketahui terdapat karya atau pendapat yang pernah ditulis atau diterbitkan oleh orang lain maka saya bersedia karya tersebut dibatalkan.

Yogyakarta, 1 Juli 2017



Shaumul Irfi Syarqawi

MOTTO

1. Al-Qur'an dan As-Sunnah

PERSEMBAHAN

Skripsi ini saya persembahkan untuk:

1. Ibu tercinta Aidi Rosihan dan Bapak tercinta Muhammad Hirwan yang selalu menjadi panutan.
2. Almamater Universitas Muhammadiyah Yogyakarta.
3. Dosen-dosen Ilmu Ekonomi dan segenap staff Fakultas Ekonomi dan Bisnis.
4. Seluruh masyarakat Selong, Lombok Timur, Nusa Tenggara Barat.
5. Segenap jajaran pemerintah Provinsi Nusa Tenggara Barat.
6. Keluarga besar UKM basket UMY.
7. Keluarga Himpunan Mahasiswa NTB UMY.
8. Ibu Endah Saptutyningasih yang tidak pernah marah selama bimbingan.
9. Laptop yang di maling orang.
10. Keluarga besar kontrakan DEWE (gede, erwan, dani, cik cangcimen) yang selalu bikin males ngerjain skripsi, ngotok lonto.
11. Man in crime(Ian dan Ical) yang selalu mengisi canda tawa dan semangat penulis.
12. Keluarga besar kontrakan Liquid (bupey, pokpok, della, jasmin, septi, mbak ca) yang ngebantu terus walaupun yang dibantu males ngerjainnya.#
13. Anisa Noviana yang selalu sabra dan pengertian.
14. Semua keluarga yang sudah membantu.
15. Sandu yang ngebantu di saat-saat terakhir.
16. Semua responden yang sudah menjawab dengan sabar.

17. Seluruh pihak yang berkontribusi dalam penyelesaian skripsi ini saya ucapkan terimakasih banyak.

INTISARI

Penelitian ini bertujuan untuk menghitung nilai ekonomi serta mengetahui apakah fasilitas, biaya perjalanan, jarak tempuh, pendapatan, pendidikan, dan usia, terhadap jumlah kunjungan wisatawan ke Objek Wisata Taman Narmada. Penelitian ini dilakukan di Lombok Barat, Nusa Tenggara Barat.

Penelitian ini menggunakan data primer dengan jumlah 150 responden. Penghitungan nilai ekonomi dilakukan dengan pendekatan metode biaya perjalanan (*Travel Cost Method*) ke Objek Wisata Taman Narmada. Alat analisis yang digunakan adalah regresi linear berganda dengan metode OLS.

Hasil penelitian menunjukkan bahwa Pendidikan, pendapatan individu, jarak tempuh, persepsi responden, dan fasilitas masing-masing berpengaruh terhadap jumlah kunjungan wisatawan ke Objek Wisata Taman Narmada. Dan hanya variable biaya perjalanan yang tidak berpengaruh terhadap terhadap jumlah kunjungan wisatawan ke Objek Wisata Taman Narmada. Berdasarkan hasil perhitungan maka diketahui nilai Objek Wisata Taman Narmada dengan pendekatan biaya perjalanan terbesar berasal dari Kabupaten Lombok Timur yaitu sebesar Rp. 460.078.115,00/tahun per 1.000 penduduk.

Kata kunci: Valuasi Ekonomi, Travel Cost Method, Wisatawan, Taman Narmada.

Abstrak

This research aims to calculate economic value of facility, travel cost, mileage, income, education and age of number toward number of visitor who visit Taman Narmada tourism center. This research was conducted at West Lombok, West Nusa Tenggara.

This research using primary data of 150 respondents. Economic value calculation was conducted using travel cost method toward Taman Narmada tourism center. Linear regression with OLS method was used as analyzing tools.

Result of the research show that education, individual income, mileage, respondent perception and facilities are impact towards the number of visitor who visit Taman Narmada tourism center. The calculation result shown that the biggest income of Taman Narmada tourism center obtained from East Lombok Regency that earn Rp. 460.078.115,00/year every 1.000 population.

Keyword: Economy value, travel cost method, tourist, Taman Narmada.

KATA PENGANTAR

Segala puji bagi penulis haturkan kepada Allah SWT yang telah memberikan kekuatan, kesabaran dan kemudahan dalam penulisan skripsi dengan judul “Valuasi Ekonomi Objek Wisata Taman Narmada Kabupaten Lombok Barat: Pendekatan *Travel Cost Method*”.

Skripsi disusun untuk memenuhi salah satu persyaratan dalam memperoleh gelar Sarjana pada Fakultas Ekonomi dan Bisnis Universitas Muhammadiyah Yogyakarta. Penulis mengambil topik ini dengan harapan dapat memberikan masukan kepada pemerintah, baik pemerintah kabupaten/kota di Lombok Barat maupun pemerintah Provinsi Nusa Tenggara Barat untuk mengetahui seberapa besar nilai ekonomi Taman Narmada.

Penyelesaian skripsi ini tak luput dari bimbingan dan dukungan berbagai pihak, oleh sebab itu penulis menghaturkan ucapan terima kasih sebanyak-banyaknya kepada:

18. Bapak Rizal Yaya, S.E., M.Sc., Ph.D., Ak., CA, selaku dekan Fakultas Ekonomi dan Bisnis Universitas Muhammadiyah Yogyakarta yang telah memberikan dukungan, bimbingan dan kemudahan selama proses penulis menyelesaikan studi.
19. Ibu Dr. Endah Saptutyingsih, S.E., M.Si., selaku dosen pembimbing yang telah dengan sabar memberikan arahan dan masukan selama proses penyelesaian karya tulis ini.
20. Ayah dan Bunda serta saudara-saudara yang telah memberikan semangat, motivasi, nasihat dan kasih sayang kepada penulis hingga dapat menyelesaikan studi.

21. Seluruh pihak yang telah memberikan dukungan, bantuan, motivasi, kemudahan dan semangat dalam proses penyelesaian skripsi ini.

Penulis menyadari bahwa masih terdapat banyak kekurangan dalam skripsi ini serta belum sempurna. Oleh sebab itu, penulis sangat membutuhkan kritik dan saran yang membangun untuk pengembangan selanjutnya.

Yogyakarta,.....

Penulis

DAFTAR ISI

| | |
|--|-------------|
| HALAMAN JUDUL | i |
| HALAMAN PERSETUJUAN DOSEN PEMBIMBING..... | ii |
| HALAMAN PENGESAHAN | iii |
| HALAMAN PERNYATAAN | v |
| HALAMAN MOTTO | vi |
| HALAMAN PERSEMBAHAN..... | vii |
| INTISARI..... | ix |
| ABSTRAK..... | x |
| KATA PENGANTAR | xi |
| DAFTAR ISI..... | xiii |
| DAFTAR TABEL..... | xvi |
| DAFTAR GAMBAR..... | xvii |
| BAB I PENDAHULUAN | 1 |
| A. Latar Belakang Penelitian | 1 |
| B. Rumusan Masalah..... | 13 |
| C. Tujuan Penelitian | 13 |
| D. Manfaat Penelitian | 14 |
| BAB II TINJAUAN PUSTAKA..... | 15 |
| A. Landasan Teori..... | 15 |
| 1. Definisi Pariwisata | 15 |
| 2. Jenis dan Macam Pariwisata | 19 |
| 3. Wisatawan..... | 21 |
| 4. Valuasi ekonomi | 25 |
| 5. Surplus Konsumen | 29 |
| B. Penelitian Terdahulu | 30 |
| C. Kerangka Pemikiran..... | 33 |

| | |
|--|-----------|
| D. Hipotesis..... | 34 |
| BAB III METODE PENELITIAN | 36 |
| A. Jenis Data | 36 |
| B. Subjek Penelitian..... | 36 |
| C. Jenis dan Sumber Data | 36 |
| D. Teknik Pengumpulan Data..... | 37 |
| E. Teknik Pengambilan Sampel | 38 |
| F. Definisi Operasional Variabel..... | 40 |
| G. Alat Analisis..... | 42 |
| 1. Metode Biaya Perjalanan | 42 |
| 2. Uji Kualitas Data | 45 |
| H. Analisis Regresi dan Pengujian Hipotesis..... | 46 |
| 1. Uji Asumsi Klasik | 46 |
| 2. Uji Statistik Analisis Regresi | 48 |
| BAB IV GAMBARAN UMUM OBJEK PENELITIAN | 52 |
| A. Gambaran Umum Lokasi Penelitian | 52 |
| B. Karakteristik Responden | 53 |
| 1. Karakteristik Responden Berdasarkan Usia | 54 |
| 2. Karakteristik Responden Berdasarkan Jenis Kelamin | 55 |
| 3. Karakteristik Responden Berdasarkan Tingkat Pendidikan | 56 |
| 4. Karakteristik Responden Berdasarkan Pekerjaan | 56 |
| 5. Karakteristik Responden Berdasarkan Pendapatan..... | 57 |
| 6. Karakteristik Responden Berdasarkan Banyaknya Kunjungan | 59 |
| 7. Karakteristik Responden Berdasarkan Biaya Perjalanan..... | 59 |
| 8. Karakteristik Responden Berdasarkan Jarak Tempuh | 60 |
| 9. Karakteristik Responden Berdasarkan Persepsi..... | 61 |
| 10. Karakteristik Responden Berdasarkan Fasilitas..... | 62 |
| BAB V HASIL DAN PEMBAHASAN | 64 |
| A. Nilai Ekonomi wisata Pantai Senggigi | 64 |
| 1. Analisa tingkat kunjungan per 1.000 penduduk | 64 |
| 2. Analisis biaya perjalanan..... | 65 |
| B. Uji Kualitas Instrumen Data | 67 |
| 1. Uji Validitas | 67 |
| 2. Uji Reliabilitas | 68 |

| | |
|--|-----------|
| C. Uji Asumsi Klasik Analisis Regresi | 69 |
| 1. Uji Normalitas | 69 |
| 2. Uji Multikolinearitas | 70 |
| 3. Uji Heteroskedastisitas | 72 |
| D. Analisis Statistik Jumlah Kunjungan Wisatawan | 73 |
| 1. Uji Pengaruh Simultan ($F_{\text{-test}}$) | 74 |
| 2. Uji T | 75 |
| 3. Uji koefisien determinasi (R^2) | 76 |
| E. Pembahasan | 77 |
| BAB VI KESIMPULAN DAN SARAN..... | 82 |
| A. Kesimpulan..... | 82 |
| B. Saran..... | 84 |
| DAFTAR PUSTAKA | 86 |
| LAMPIRAN | |

DAFTAR TABEL

| | |
|---|----|
| Tabel 1.1 Jumlah kunjungan wisatawan ke Kabupaten Lombok Barat tahun 2010-2015 | 9 |
| Tabel 1.2 Jumlah kunjungan wisatawan ke Wisata Taman Narmada tahun 2010-2015 | 10 |
| Tabel 4.1 Distribusi Frekuensi Responden Berdasarkan Usia | 54 |
| Tabel 4.2 Distribusi Frekuensi Responden Berdasarkan Jenis Kelamin | 55 |
| Tabel 4.3 Distribusi Frekuensi Responden Berdasarkan Tingkat Pendidikan | 56 |
| Tabel 4.4 Distribusi Frekuensi Responden Berdasarkan Pekerjaan..... | 57 |
| Tabel 4.5 Distribusi Frekuensi Responden Berdasarkan Pendapatan | 58 |
| Tabel 4.6 Distribusi Frekuensi Responden Berdasarkan Banyaknya Kunjungan..... | 59 |
| Tabel 4.7 Distribusi Frekuensi Responden Berdasarkan Biaya Perjalanan | 60 |
| Tabel 4.8 Distribusi Frekuensi Responden Berdasarkan Biaya Waktu | 61 |
| Tabel 4.9 Distribusi Frekuensi Responden Berdasarkan Persepsi | 62 |
| Tabel 4.10 Distribusi Frekuensi Responden Berdasarkan Fasilitas | 63 |
| Tabel 5.1 Jumlah responden, jumlah penduduk, biaya perjalanan rata-rata dan jumlah kunjungan per 1.000 penduduk dari masing-masing kabupaten/kota | 65 |
| Tabel 5.2 Rata-rata komponen biaya perjalanan dari masing-masing kabupaten/kota asal responden (Rp) | 66 |
| Tabel 5.3 Hasil perhitungan nilai ekonomi wisata Taman Narmada per 1.000 penduduk dari kabupaten/kota asal responden | 67 |
| Tabel 5.4 Hasil Uji Validitas..... | 68 |
| Tabel 5.5 Hasil Uji Reliabilitas | 69 |
| Tabel 5.6 Hasil Uji Normalitas | 70 |
| Tabel 5.7 Hasil Uji Multikolinearitas..... | 71 |
| Tabel 5.8 Hasil Uji Heteroskedastisias | 72 |
| Tabel 5.9 Hasil Uji F Analisis Regresi Linear Berganda | 74 |
| Tabel 5.10 Hasil Uji t Analisis Regresi Linear Berganda | 75 |
| Tabel 5.11 Hasil Uji Koefisien Determinasi (R^2) | 77 |

DAFTAR GAMBAR

| | |
|---|----|
| Gambar 2.1 Kerangka Pemikiran..... | 30 |
| Gambar 4.1 Peta Wilayah Kabupaten Lombok Barat..... | 52 |